




# COQUIMATLÁN

EL AYUNTAMIENTO 2018-2021

OFICIO No. 047/2019

PTE. DE LA COMISION DE HACIENDA  
DEL H. CONGRESO DEL ESTADO DE COLIMA.  
PRESENTE.



Por medio de la presente remito a usted la Cuenta Pública correspondiente al mes de Febrero del 2019.

Sin más por el momento me despido de usted, enviándole un cordial saludo.

ATENTAMENTE

COQUIMATLAN, COL. 15 DE ENERO DE 2019

EL TESORERO MUNICIPAL


C.P. MA. GUADALUPEADAME GUTIERREZ



H. AYUNTAMIENTO CONSTITUCIONAL  
DE COQUIMATLÁN, COL.  
2018-2021  
TESORERÍA

C.c.p. - Auditor Superior del Estado. - OSAFIG.- Para su conocimiento.

C.c.p. Archivo.







# H. Ayuntamiento de Coquimatlán Administración 2018-2021



COQUIMATLÁN


H. Ayuntamiento 2018-2021



H. AYUNTAMIENTO CONSTITUCIONAL  
DE COQUIMATLÁN, COL.  
2018-2021

**DR. JOSÉ GUADALUPE BENAVIDES FLORIAN**  
PRESIDENTE MUNICIPAL

**C.P. MA. GUADALUPE ADAME GUTIERREZ**  
TESORERA MUNICIPAL



H. AYUNTAMIENTO CONSTITUCIONAL  
DE COQUIMATLÁN, COL.  
2018-2021

TESORERÍA

**LIC. WILIBALDO EPITACIO GUTIÉRREZ DUEÑAS**  
OFICIAL MAYOR MPAL.



H. AYUNTAMIENTO CONSTITUCIONAL  
DE COQUIMATLÁN, COL.  
OFICIALIA MAYOR



# COQUIMATLÁN

H. AYUNTAMIENTO 2018-2021

DICTAMEN QUE PRESENTA LA COMISION DE HACIENDA MUNICIPAL RESPECTO DE LA CUENTA PUBLICA MENSUAL CORRESPONDIENTE AL MES DE FEBRERO DE 2019.

H. CABILDO MUNICIPAL  
PRESENTE.

La Comisión de Hacienda Municipal, integrada por los CC. Múncipes: C. LEONOR ALCARAZ MANZO, Regidora; T.A. HORMISDAS ESCAMILLA ALCARAZ, Regidor; MTRA. ELMA LUXIOLA JIMENEZ ZAMORA, Sindica; LIC. DANIEL FLORES ORTEGA, Regidor; y C. ENF. MA. TERESA GUERRERO PADILLA, Regidora; el primero de los mencionados con el carácter de Presidente y los demás con el de secretarios de la Comisión, con fundamento en las facultades que nos otorga el artículo 42 de la Ley del Municipio Libre y

### ANTECEDENTES:

PRIMERO.- Que el día 13 de Marzo del 2019 la Tesorera Municipal C.P. Ma. Guadalupe Adame Gutiérrez, turnó a los suscritos, de forma impresa, la cuenta pública mensual correspondiente al mes de Febrero de 2019.

SEGUNDO.- Que para la atención y dictamen en términos de Ley, los suscritos nos reunimos en sesión de trabajo el día 13 de Marzo del 2019. En mérito de esos antecedentes, los suscritos emitimos los siguientes:

### CONSIDERANDOS

PRIMERO.- Esta Comisión es competente para conocer del presente asunto por disposición expresa de la Ley de Presupuesto Contabilidad y Gasto Público Municipal en su artículo 13, fracción I y VI, establece textualmente:

ARTÍCULO 13.- La Comisión tendrá a su cargo las atribuciones siguientes:

- i. Vigilar el ejercicio del presupuesto y el cumplimiento de las metas establecidas en los programas autorizados, debiéndose auxiliar de la Contraloría municipal;
- VI. Las demás que determinen ésta y otras disposiciones legales y reglamentarias.

SEGUNDO.- Que la Ley de Fiscalización Superior del Estado en sus artículos 7 y 8 establece:



# COQUIMATLÁN

H. AYUNTAMIENTO 2018-2021

**Artículo 7.-** La cuenta pública Mensual, corresponde a los reportes de la gestión financiera, como parte integral de la cuenta pública anual, que rinden los poderes del estado, municipios y los entes públicos paraestatal o paramunicipales que prestan servicios de agua potable, alcantarillado, drenaje y saneamiento. Documento que deberán contener:

- I.- Detalle de ingresos y egresos;
- II.- Estado de situación financiera, y
- III.- Estado analítico de activos, pasivos y deuda.

**Artículo 8.-** Los entes fiscalizables a que se refiere el artículo anterior, remitirán al Congreso, el resultado de la cuenta pública mensual, a más tardar el día 15 del mes siguiente. El incumplimiento dará lugar a imponer las sanciones que en su caso se estimen convenientes.

La aprobación interna del dictamen de revisión que él o los órganos de gobierno realicen a la cuenta pública mensual y anual, no impide al Órgano Superior la determinación y fincamiento, en su caso, de las responsabilidades a los servidores públicos que hayan incurrido en ellas.

**TERCERO.-** Que la información remitida por la Tesorera municipal como parte de la Cuenta Pública que contiene el resultado del mes de Febrero del 2019 es la siguiente:

1. Estado de Situación Financiera
2. Estado de Actividades
3. Balanza de comprobación
4. Estado Analítico de Ingresos y Estado Analítico del Ejercicio del Presupuesto de Egresos

**CUARTO.-** Que de la información con que contamos se infiere que se tuvieron ingresos por el orden de \$9,476,792.91 (Nueve millones cuatrocientos setenta y seis mil setecientos noventa y dos pesos 91/100 M.N) y se ejerció la cantidad de \$5,211,581.11 (Cinco millones doscientos once mil quinientos ochenta y un pesos 11/100 M.N.) teniendo un ahorro al termino del mes de \$4,265,211.80 (Cuatro millones doscientos sesenta y cinco mil doscientos once pesos 80/100 M.N.).

Con base en los antecedentes y con la revisión de los reportes contables del gasto, así como con los considerandos referidos se estima viable dictaminar procedente, la propuesta de Acuerdo siguiente:

**“H. AYUNTAMIENTO COQUIMATLÁN, COLIMA”**

Reforma S/N v Jesús Alcaraz. Coquimatlán. Col.. Tel: 32 3 03 33 v 32 307 48. C.Postal 28400.



# COQUIMATLÁN

H. AYUNTAMIENTO 2018-2021

## ACUERDO:

PRIMERO: Con fundamento en el artículo 45, fracción IV, inciso b) de la Ley del Municipio Libre del Estado de Colima y los artículos 8 en su fracción VII de la Ley de Presupuesto, Contabilidad y Gasto Publico Municipal, así como los artículos 7 y 8 de Ley de Fiscalización Superior del Estado es de autorizarse y SE AUTORIZA LA CUENTA PUBLICA MENSUAL CORRESPONDIENTE AL MES FEBRERO DEL 2019.

SEGUNDO: En términos del artículo 8 de Ley de Fiscalización Superior del Estado la presente aprobación interna del dictamen de revisión a la cuenta pública Mensual, no impide al Órgano Superior la determinación y fincamiento, en su caso, de las responsabilidades a los servidores públicos que hayan incurrido en ellas.

TERCERO: NOTIFIQUESE AL CONGRESO DEL ESTADO PARA LOS EFECTOS CORRESPONDIENTES.

Dado en el recinto oficial, el día 15 de Marzo del año 2019 dos mil diecinueve.

Atentamente  
Sufragio Efectivo. No Reelección  
Por la Comisión de Hacienda Municipal

C. LEONOR ALCARAZ MANZO  
Presidente

T.A. HORMISDAS ESCAMILLA ALCARAZ  
Secretario

MTRA. ELMA LUXIOLA JIMENEZ ZAMORA  
Secretario

LIC. DANIEL FLORES ORTEGA  
Secretario

C. ENF. MA. TERESA GUERRERO PADILLA  
Secretario



MUNICIPIO DE COQUIMATLAN, COL.  
Sistema Integral de Contabilidad Gubernamental  
ESTADO DE ACTIVIDADES  
DEL 1 DE FEBRERO AL 28 DE FEBRERO DE 2019

Descripción de la Cuenta	Importe
<b>INGRESOS</b>	
<b>INGRESOS DE GESTIÓN</b>	
<i>IMPUESTOS</i>	
IMPUESTOS SOBRE EL PATRIMONIO	794,469.11
IMPUESTO SOBRE LA PRODUCCIÓN, EL CONSUMO Y LAS TRANSACCIONES	63,022.15
ACCESORIOS	40,007.29
<i>DERECHOS</i>	
DERECHOS POR EL USO, GOCE, APROVECHAMIENTO O EXPLOTACIÓN DE BIENES DE DOMINIO PÚBLICO	17,264.97
DERECHOS POR PRESTACIÓN DE SERVICIOS	198,465.74
OTROS DERECHOS	567,562.38
<i>PRODUCTOS DE TIPO CORRIENTE</i>	
PRODUCTOS DERIVADOS DEL USO Y APROVECHAMIENTO DE BIENES NO SUJETOS A RÉGIMEN DE DOMINIO PÚBLICO	253.47
OTROS PRODUCTOS QUE GENERAN INGRESOS CORRIENTES	17,462.90
<i>APROVECHAMIENTOS DE TIPO CORRIENTE</i>	
MULTAS	10,648.21
INDEMNIZACIONES	4,534.72
OTROS APROVECHAMIENTOS	0.00
<b>TOTAL INGRESOS DE GESTIÓN</b>	<b>1,713,690.94</b>
<b>PARTICIPACIONES, APORTACIONES, TRANSFERENCIAS, ASIGNACIONES, SUBSIDIOS Y OTRAS AYUDAS</b>	
<i>PARTICIPACIONES Y APORTACIONES</i>	
PARTICIPACIONES	5,265,891.97
APORTACIONES	2,497,210.00
<b>TOTAL PARTICIPACIONES, APORTACIONES, TRANSFERENCIAS, ASIGNACIONES, SUBSIDIOS Y OTRAS AYUDAS</b>	<b>7,763,101.97</b>
<b>TOTAL INGRESOS</b>	<b>9,476,792.91</b>
<b>GASTOS Y OTRAS PÉRDIDAS</b>	
<b>GASTOS DE FUNCIONAMIENTO</b>	
<i>SERVICIOS PERSONALES</i>	
REMUNERACIONES AL PERSONAL DE CARÁCTER PERMANENTE	2,297,133.83
REMUNERACIONES ADICIONALES Y ESPECIALES	241,748.10
SEGURIDAD SOCIAL	268,065.79
OTRAS PRESTACIONES SOCIALES Y ECONOMICAS	743,100.65
PAGO DE ESTIMULOS A SERVIDORES PUBLICOS	150,837.50
<i>MATERIALES Y SUMINISTROS</i>	
MATERIALES DE ADMINISTRACION, EMISION DE DOCUMENTOS Y ARTICULOS OFICIALES	53,483.41
MATERIALES Y ARTICULOS DE CONSTRUCCION Y DE REPARACION	6,732.94
COMBUSTIBLES, LUBRICANTES Y ADITIVOS	208,402.84
VESTUARIO, BLANCOS, PRENDAS DE PROTECCION Y ARTICULOS DEPORTIVOS	50.01
MATERIALES Y SUMINISTROS PARA SEGURIDAD	5,420.00
HERRAMIENTAS, REFACCIONES Y ACCESORIOS MENORES	7,949.44
<i>SERVICIOS GENERALES</i>	
SERVICIOS BÁSICOS	402,842.02
SERVICIOS DE ARRENDAMIENTO	13,654.03
SERVICIOS PROFESIONALES, CIENTÍFICOS Y TÉCNICOS Y OTROS SERVICIOS	3,525.28
SERVICIOS FINANCIEROS, BANCARIOS Y COMERCIALES	3,024.09



MUNICIPIO DE COQUIMATLAN, COL.  
Sistema Integral de Contabilidad Gubernamental  
ESTADO DE ACTIVIDADES  
DEL 1 DE FEBRERO AL 28 DE FEBRERO DE 2019

Descripción de la Cuenta	Importe
SERVICIOS DE INSTALACION, REPARACION, MANTENIMIENTO Y CONSERVACION	174,531.91
SERVICIOS DE TRASLADO Y VIATICOS	819.35
SERVICIOS OFICIALES	74,282.47
OTROS SERVICIOS GENERALES	25,337.40
<b>TOTAL GASTOS DE FUNCIONAMIENTO</b>	<b>4,680,941.11</b>
<b>TRANSFERENCIAS, ASIGNACIONES, SUBSIDIOS Y OTRAS AYUDAS</b>	
<i>TRANSFERENCIAS AL RESTO DEL SECTOR PUBLICO</i>	
TRANSFERENCIAS A ENTIDADES FEDERATIVAS Y MUNICIPIOS	500,000.00
<i>AYUDAS SOCIALES</i>	
AYUDAS SOCIALES A PERSONAS	13,040.00
AYUDAS SOCIALES A INSTITUCIONES	17,600.00
<b>TOTAL TRANSFERENCIAS, ASIGNACIONES, SUBSIDIOS Y OTRAS AYUDAS</b>	<b>530,640.00</b>
<b>TOTAL GASTOS Y OTRAS PÉRDIDAS</b>	<b>5,211,581.11</b>
<b>RESULTADO DEL EJERCICIO (AHORRO/DESAHORRO)</b>	<b>4,265,211.80</b>



MUNICIPIO DE COQUIMATLAN, COL.  
Sistema Integral de Contabilidad Gubernamental  
ESTADO DE SITUACION FINANCIERA  
AL 28 DE FEBRERO DE 2019

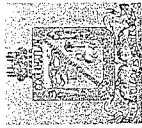
Descripción de la Cuenta	Importe
<b>ACTIVO</b>	
<b>ACTIVO CIRCULANTE</b>	
<i>EFFECTIVO Y EQUIVALENTES</i>	
BANCOS/ TESORERIA	7,842,293.00
DEPOSITOS DE FONDOS DE TERCEROS EN GARANTÍA Y/O ADMINISTRACIÓN	11,990.50
<i>DERECHOS A RECIBIR EFECTIVO O EQUIVALENTES</i>	
CUENTAS POR COBRAR A CORTO PLAZO	1,805,713.51
DEUDORES DIVERSOS POR COBRAR A CORTO PLAZO	1,000,472.03
DEUDORES POR ANTICIPOS DE TESORERIA A CORTO PLAZO	35,741.37
PRESTAMOS OTORGADOS A CORTO PLAZO	14,835,994.41
<i>DERECHOS A RECIBIR BIENES O SERVICIOS</i>	
ANTICIPO A PROVEEDORES POR ADQUISICIÓN DE BIENES Y PRESTACIÓN DE SERVICIOS A CORTO PLAZO	1,755,885.76
ANTICIPO A CONTRATISTAS POR OBRAS PÚBLICAS A CORTO PLAZO	51,702.13
<b>TOTAL ACTIVO CIRCULANTE</b>	<b>27,829,792.71</b>
<b>ACTIVO NO CIRCULANTE</b>	
<i>BIENES INMUEBLES, INFRAESTRUCTURA Y CONSTRUCCIONES EN PROCESO</i>	
VIVIENDAS	6,474,064.26
EDIFICIOS NO HABITACIONALES	4,386,372.60
CONSTRUCCIONES EN PROCESO EN BIENES DE DOMINIO PÚBLICO	92,198,423.40
CONSTRUCCIONES EN PROCESO EN BIENES PROPIOS	13,844,093.03
<i>BIENES MUEBLES</i>	
MOBILIARIO Y EQUIPO DE ADMINISTRACIÓN	11,890,705.45
MOBILIARIO Y EQUIPO EDUCACIONAL Y RECREATIVO	963,788.00
EQUIPO DE DEFENSA Y SEGURIDAD	879,725.46
<i>ACTIVOS DIFERIDOS</i>	
ESTUDIOS, FORMULACIÓN Y EVALUACIÓN DE PROYECTOS	699,254.88
<b>TOTAL ACTIVO NO CIRCULANTE</b>	<b>131,336,427.08</b>
<b>TOTAL ACTIVO</b>	<b>159,166,219.79</b>
<b>PASIVO</b>	
<b>PASIVO CIRCULANTE</b>	
<i>CUENTAS POR PAGAR A CORTO PLAZO</i>	
SERVICIOS PERSONALES POR PAGAR A CORTO PLAZO	2,266,700.58
PROVEEDORES POR PAGAR A CORTO PLAZO	1,904,554.85
CONTRATISTAS POR OBRAS PÚBLICAS POR PAGAR A CORTO PLAZO	266,487.04
TRANSFERENCIAS OTORGADAS POR PAGAR A CORTO PLAZO	176,317.12
RETENCIONES Y CONTRIBUCIONES POR PAGAR A CORTO PLAZO	23,857,960.83
DEVOLUCIONES DE LA LEY DE INGRESO POR PAGAR A CORTO PLAZO	-1,038.86
OTRAS CUENTAS POR PAGAR A CORTO PLAZO	12,551,642.83
<i>DOCUMENTOS POR PAGAR A CORTO PLAZO</i>	
OTROS DOCUMENTOS POR PAGAR A CORTO PLAZO	74,274.31
<i>PORCIÓN A CORTO PLAZO DE LA DEUDA PÚBLICA A LARGO PLAZO</i>	
PORCIÓN A CORTO PLAZO DE LA DEUDA PÚBLICA INTERNA	18,502,815.26
<i>FONDOS Y BIENES DE TERCEROS EN GARANTÍA Y/O ADMINISTRACIÓN A CORTO PLAZO</i>	
FONDOS EN GARANTÍA A CORTO PLAZO	67,319.34
<i>OTROS PASIVOS A CORTO PLAZO</i>	
INGRESOS POR CLASIFICAR	97,085.12
<b>TOTAL PASIVO CIRCULANTE</b>	<b>59,764,118.42</b>





MUNICIPIO DE COQUIMATLAN, COL.  
Sistema Integral de Contabilidad Gubernamental  
ESTADO DE SITUACION FINANCIERA  
AL 28 DE FEBRERO DE 2019

Descripción de la Cuenta	Importe
<b>TOTAL PASIVO</b>	<b>59,764,118.42</b>
<b>HACIENDA PUBLICA/ PATRIMONIO</b>	
<b>HACIENDA PUBLICA/ PATRIMONIO GENERADO</b>	
RESULTADO DEL EJERCICIO (AHORRO/DESAHORRO)	7,833,022.62
RESULTADOS DE EJERCICIOS ANTERIORES	79,294,574.24
RESERVAS	12,274,504.51
<b>TOTAL HACIENDA PUBLICA/ PATRIMONIO GENERADO</b>	<b>99,402,101.37</b>
<b>TOTAL HACIENDA PUBLICA/ PATRIMONIO</b>	<b>99,402,101.37</b>
<b>TOTAL PASIVO Y HACIENDA PUBLICA/ PATRIMONIO</b>	<b>159,166,219.79</b>



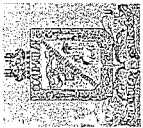
**MUNICIPIO DE COQUIMATLAN, COL.**  
 Sistema Integral de Contabilidad Gubernamental  
**ESTADO ANALITICO DE INGRESOS**  
**DEL 1 DE FEBRERO AL 28 DE FEBRERO DE 2019**

Análisis por: Clasificación por Rubro de Ingresos

Clave Presupuestaria	Descripción	Est Feb-Feb	PrM Feb-Feb	Dev Feb-Feb	Rec Feb-Feb	PrF Feb-Feb
Rubro-Tipo-Clase-Conc						
<b>01 IMPUESTOS</b>		<b>670,638.72</b>	<b>670,638.72</b>	<b>897,498.55</b>	<b>897,498.55</b>	<b>-226,859.83</b>
02 IMPUESTO SOBRE EL PATRIMONIO		586,164.36	586,164.36	794,469.11	794,469.11	-208,304.75
01 IMPUESTO PREDIAL		586,164.36	586,164.36	794,469.11	794,469.11	-208,304.75
01 IMPUESTO PREDIAL URBANO EDIFICADO		507,207.31	507,207.31	686,165.43	686,165.43	-178,958.12
02 IMPUESTO PREDIAL URBANO NO EDIFICADO		82,280.77	82,280.77	89,509.88	89,509.88	-7,229.11
03 IMPUESTO PREDIAL RÚSTICO		62,692.05	62,692.05	100,838.64	100,838.64	-38,146.59
04 IMPUESTO PREDIAL PARCELAS		23,359.04	23,359.04	48,968.64	48,968.64	-25,609.60
05 IMPUESTO PREDIAL CEMENTERIOS		31,282.38	31,282.38	43,523.11	43,523.11	-12,240.73
06 DESCUENTOS Y BONIFICACIONES POR PRONTO PAGO		-49,878.63	-49,878.63	-71,825.01	-71,825.01	21,946.38
08 DESCUENTOS Y BONIFICACIONES DISCAPACITADOS Y TERCERA EDAD		-70,778.56	-70,778.56	-102,711.58	-102,711.58	31,933.02
03 IMPUESTOS SOBRE LA PRODUCCIÓN, EL CONSUMO Y LAS TRANSACCIONES		35,917.87	35,917.87	63,022.15	63,022.15	-27,104.28
01 IMPUESTO SOBRE TRANSMISIONES PATRIMONIALES		35,917.87	35,917.87	63,022.15	63,022.15	-27,104.28
07 ACCESORIOS DE IMPUESTOS		48,556.49	48,556.49	40,007.29	40,007.29	8,549.20
01 ACCESORIOS DE IMPUESTO PREDIAL		48,556.49	48,556.49	40,007.29	40,007.29	8,549.20
01 GASTOS DE EJECUCIÓN		10,774.28	10,774.28	11,875.93	11,875.93	-1,101.65
02 MULTAS		996.22	996.22	0.00	0.00	996.22
03 RECARGOS		36,474.97	36,474.97	27,793.40	27,793.40	8,681.57
05 HONORARIOS DE NOTIFICACIÓN		311.02	311.02	337.96	337.96	-26.94
06 DESCUENTOS EN RECARGOS		0.00	0.00	0.00	0.00	0.00
<b>04 DERECHOS</b>		<b>403,382.17</b>	<b>403,382.17</b>	<b>800,755.99</b>	<b>800,755.99</b>	<b>-397,373.82</b>
01 DERECHOS POR EL USO, GÓCE, APROVECHAMIENTO O EXPLOTACIÓN DE BIENES DE DOMINIO PÚBLICO		14,243.50	14,243.50	17,264.97	17,264.97	-3,021.47
01 USO DE VÍAS Y ÁREAS PÚBLICAS		14,243.50	14,243.50	17,264.97	17,264.97	-3,021.47
04 ESTACIONAMIENTO PÚBLICO DE PROPIEDAD MUNICIPAL		0.00	0.00	0.00	0.00	0.00
06 USO PARA PUESTOS FIJOS, SEMIFIJOS, AMBULANTES Y TIANGUIS		14,243.50	14,243.50	17,264.97	17,264.97	-3,021.47
08 OTROS NO ESPECIFICADOS		0.00	0.00	0.00	0.00	0.00
03 DERECHOS POR PRESTACIÓN DE SERVICIOS		207,919.85	207,919.85	215,928.64	215,928.64	-8,008.79
01 INGRESOS FINANCIEROS		32,571.20	32,571.20	17,462.90	17,462.90	15,108.30
01 INTERESE GANADOS DE GASTO CORRIENTE		29,487.37	29,487.37	15,931.37	15,931.37	13,556.00
02 INTERESES GANADOS DE FAIS		2,403.14	2,403.14	133.61	133.61	2,269.53
03 INTERESE GANADOS DE FORTAMUN		680.69	680.69	1,397.92	1,397.92	-717.23
02 ALUMBRADO PÚBLICO		152,369.26	152,369.26	164,671.42	164,671.42	-12,302.16
01 RECAUDACION CFE		152,369.26	152,369.26	164,671.42	164,671.42	-12,302.16
03 ASEO PÚBLICO		0.00	0.00	0.00	0.00	0.00
04 CEMENTERIOS		2,797.71	2,797.71	4,028.47	4,028.47	-1,230.76
05 RASTRO		20,181.68	20,181.68	29,765.85	29,765.85	-9,584.17

Fecha: 13/03/2019 08:12:00 am.

Est: Estimado, PrM: Presupuesto Modificado, Dev: Devengado, Rec: Recaudado, PrF: Por Recaudar



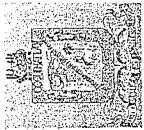
**MUNICIPIO DE COQUIMATLAN, COL.**  
 Sistema Integral de Contabilidad Gubernamental  
**ESTADO ANALITICO DE INGRESOS**  
**DEL 1 DE FEBRERO AL 28 DE FEBRERO DE 2019**

Análisis por: Clasificación por Rubro de Ingresos

Clave Presupuestaria	Descripción	Est. Feb-Feb	PrM Feb-Feb	Dev Feb-Feb	Rec Feb-Feb	Pr-R Feb-Feb
Rubro-Tipo-Clase-Conc						
04 OTROS DERECHOS		181,218.82	181,218.82	567,562.38	567,562.38	-386,343.56
01 LICENCIAS, PERMISOS, AUTORIZACIONES Y REFRENDOS		9,383.51	9,383.51	20,718.80	20,718.80	-11,335.29
01 PERMISOS DE CONSTRUCCIÓN		6,237.06	6,237.06	14,062.46	14,062.46	-7,825.40
03 PERMISO PARA DEMOLICIÓN		630.10	630.10	0.00	0.00	630.10
06 PERMISO PARA BARDEOS		0.00	0.00	135.60	135.60	-135.60
09 OTROS PERMISOS DE CONTRUCCIÓN		0.00	0.00	84.49	84.49	-84.49
10 ALINEAMIENTOS		187.69	187.69	437.46	437.46	-249.77
11 DESIGNACIÓN DE NÚMERO OFICIAL		830.18	830.18	591.43	591.43	238.75
13 DICTAMEN DE VOCACIÓN DE SUELO		502.26	502.26	0.00	0.00	502.26
15 LICENCIA PARA ROMPER PAVIMENTOS, BANQUETAS O MACHUELOS		166.04	166.04	337.96	337.96	-171.92
16 AUTORIZACIÓN DE PROGRAMA PARCIAL DE URBANIZACIÓN		0.00	0.00	0.00	0.00	0.00
20 LICENCIA DE URBANIZACIÓN		0.00	0.00	0.00	0.00	0.00
23 INCORPORACIÓN MUNICIPAL		0.00	0.00	0.00	0.00	0.00
24 CERTIFICADO DE HABILIDAD.		0.00	0.00	0.00	0.00	0.00
25 INSCRIPCIÓN O REFRENDO COMO PERITO DE OBRA.		0.00	0.00	0.00	0.00	0.00
02 ANUNCIOS Y PUBLICIDAD		830.18	830.18	5,069.40	5,069.40	-4,239.22
01 PUBLICIDAD PERMANENTE		0.00	0.00	0.00	0.00	0.00
03 BEBIDAS ALCOHOLICAS		0.00	0.00	0.00	0.00	0.00
01 EXPEDICIÓN DE LICENCIAS PARA FUNCIONAMIENTO DE ESTABLECIMIENTO		93,895.65	93,895.65	474,193.57	474,193.57	-380,297.92
02 REFRENDO DE ANUAL DE LICENCIA		15,288.81	15,288.81	23,471.57	23,471.57	-8,182.76
03 CAMBIO DE DOMICILIO		61,546.64	61,546.64	134,433.64	134,433.64	-72,887.00
04 CAMBIO DE PROPIETARIO		0.00	0.00	0.00	0.00	0.00
05 HORAS EXTRAS		83.02	83.02	0.00	0.00	83.02
07 PERMISO PARA FUNCIONAMIENTO TEMPORAL		6,184.84	6,184.84	298,249.73	298,249.73	-292,064.89
05 REGISTROS, CERTIFICACIONES Y LEGALIZACIONES		10,792.34	10,792.34	18,038.63	18,038.63	-7,246.29
01 EN OFICINAS		36,187.55	36,187.55	30,365.71	30,365.71	5,821.84
02 A DOMICILIO		29,180.83	29,180.83	22,896.79	22,896.79	6,284.04
03 DIVORCIOS		4,316.94	4,316.94	3,041.64	3,041.64	1,275.30
06 CATASTRO		2,689.78	2,689.78	4,427.28	4,427.28	-1,737.50
02 INFORMES Y CERTIFICACIONES DE CATASTRO		24,011.03	24,011.03	20,250.17	20,250.17	3,760.86
03 AVALÚOS, ASIGNACIÓN DE CLAVES Y MEDICIONES		9,613.48	9,613.48	7,401.23	7,401.23	2,212.25
04 FUSIONES, SUBDIVISIONES, RELOTIFICACIONES, CESIONES Y REGISTROS		12,832.93	12,832.93	10,608.94	10,608.94	2,223.99
07 ECOLOGÍA		1,564.62	1,564.62	2,240.00	2,240.00	-675.38
01 DICTAMEN DE FACTIBILIDAD		249.05	249.05	0.00	0.00	249.05
03 AUTORIZACIÓN PARA PODA O DERRIBO DE ÁRBOL		249.05	249.05	0.00	0.00	249.05
		0.00	0.00	0.00	0.00	0.00

Fecha: 13/03/2019 08:12:00 a.m.


Est: Estimado; PrM: Presupuesto Modificado, Dev: Devengado, Rec: Recaudado, PrR: Por Recaudar



**MUNICIPIO DE COQUIMATLAN, COL.**  
 Sistema Integral de Contabilidad Gubernamental  
 ESTADO ANALITICO DE INGRESOS  
 DEL 1 DE FEBRERO AL 28 DE FEBRERO DE 2019

Análisis por: Clasificación por Rubro de Ingresos

Clave Presupuestaria	Descripción	Est Feb-Feb	PrM Feb-Feb	Dev Feb-Feb	Rec Feb-Feb	PrR Feb-Feb
Rubro-Tipo-Clase-Conc						
08 DIVERSAS CERTIFICACIONES		17,492.03	17,492.03	22,034.13	22,034.13	-4,542.10
02 CERTIFICACIÓN DE RESIDENCIA		1,195.46	1,195.46	0.00	0.00	1,195.46
04 CONSTANCIAS		996.11	996.11	591.43	591.43	404.68
05 REGISTRO DEL RIESGO DE SINIESTRALIDAD		15,300.46	15,300.46	21,442.70	21,442.70	-6,142.24
<b>05 PRODUCTOS</b>		<b>0.00</b>	<b>0.00</b>	<b>253.47</b>	<b>253.47</b>	<b>-253.47</b>
01 PRODUCTOS		0.00	0.00	253.47	253.47	-253.47
01 PRODUCTOS DERIVADOS DEL USO Y APROVECHAMIENTO DE BIENES NO SUJETOS A RÉGIMEN DE DOMINIO PÚBLICO		0.00	0.00	253.47	253.47	-253.47
01 VENTA DE BIENES MUEBLES E INMUEBLES		0.00	0.00	0.00	0.00	0.00
03 FORMAS IMPRESAS		0.00	0.00	253.47	253.47	-253.47
<b>06 APROVECHAMIENTOS</b>		<b>11,207.62</b>	<b>11,207.62</b>	<b>15,182.93</b>	<b>15,182.93</b>	<b>-3,975.31</b>
01 APROVECHAMIENTOS		11,207.62	11,207.62	15,182.93	15,182.93	-3,975.31
02 MULTAS		946.83	946.83	10,648.21	10,648.21	-9,701.38
01 MULTAS POR FALTAS A LA REGLAMENTACIÓN MUNICIPAL		1,584.66	1,584.66	15,996.43	15,996.43	-14,411.77
04 DESCUENTO DE MULTAS		-637.83	-637.83	-5,348.22	-5,348.22	4,710.39
03 INDEMNIZACIONES		10,260.79	10,260.79	4,534.72	4,534.72	5,726.07
09 OTROS APROVECHAMIENTOS		0.00	0.00	0.00	0.00	0.00
05 APOYOS		0.00	0.00	0.00	0.00	0.00
<b>08 PARTICIPACIONES, APORTACIONES, CONVENIOS, INCENTIVOS DERIVADOS DE LA COLABORACIÓN FISCAL Y FONDOS DISTINTOS DE APORTACIONES</b>		<b>6,470,455.07</b>	<b>6,470,455.07</b>	<b>7,763,101.97</b>	<b>7,763,101.97</b>	<b>-1,292,646.90</b>
01 PARTICIPACIONES		4,479,720.75	4,479,720.75	5,265,891.97	5,265,891.97	-786,171.22
01 FONDO GENERAL DE PARTICIPACIONES		2,734,745.00	2,734,745.00	3,633,306.95	3,633,306.95	-898,561.95
02 FONDO DE FOMENTO MUNICIPAL		1,106,292.00	1,106,292.00	1,133,367.01	1,133,367.01	-27,075.01
03 TENENCIA		82.00	82.00	0.00	0.00	82.00
04 ISAN		88,416.00	88,416.00	77,922.30	77,922.30	10,493.70
05 IEPS		61,512.00	61,512.00	169,886.96	169,886.96	-108,374.96
06 FONDO DE FISCALIZACIÓN		164,581.00	164,581.00	251,408.75	251,408.75	-86,827.75
07 IEPS GASOLINA Y DIESEL		78,030.00	78,030.00	0.00	0.00	78,030.00
09 PARTICIPACION ARTICULO 3-B LEY DE COORDINACION FISCAL FEDERAL		246,062.75	246,062.75	0.00	0.00	246,062.75
02 APORTACIONES		1,990,734.32	1,990,734.32	2,497,210.00	2,497,210.00	-506,475.68
01 FONDO DE APORTACIÓN PARA LA INFRAESTRUCTURA SOCIAL		912,404.41	912,404.41	1,299,331.00	1,299,331.00	-386,926.59
01 FAIS DEL EJERCICIO		912,404.41	912,404.41	1,299,331.00	1,299,331.00	-386,926.59
02 FONDO DE APORTACIÓN PARA EL FORTALECIMIENTO DE LOS MUNICIPIOS		1,078,329.91	1,078,329.91	1,197,879.00	1,197,879.00	-119,549.09
01 FORTAMUN DEL EJERCICIO		1,078,329.91	1,078,329.91	1,197,879.00	1,197,879.00	-119,549.09



MUNICIPIO DE COQUIMATLAN, COL.  
Sistema Integral de Contabilidad Gubernamental  
ESTADO ANALITICO DE INGRESOS  
DEL 1 DE FEBRERO AL 28 DE FEBRERO DE 2019

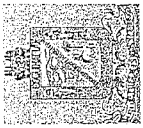
Análisis por: Clasificación por Rubro de Ingresos

Clave Presupuestaria	Descripción	Est Feb-Feb	PrM Feb-Feb	Dev Feb-Feb	Réc Feb-Feb	PtR Feb-Feb
----------------------	-------------	-------------	-------------	-------------	-------------	-------------

TOTAL: 7,555,683.58 7,555,683.58 9,476,792.91 9,476,792.91 -1,921,109.33

Fecha: 13/03/2019 08:12:00 a.m.

Est: Estimado, PrM: Presupuesto Modificado, Dev: Devengado, Rec: Recaudado, PrR: Por Recaudar



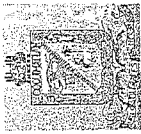
# MUNICIPIO DE COQUIMATLAN, COL.

Sistema Integral de Contabilidad Gubernamental

## ESTADO ANALITICO DEL EJERCICIO DEL PRESUPUESTO DE EGRESOS DEL 1 DE FEBRERO AL 28 DE FEBRERO DE 2019

Análisis por: Objeto del Gasto


Clave Presupuestaria	Descripción	Apr. Feb-Feb	PrM Feb-Feb	Comp Feb-Feb	DpC Feb-Feb	Dev Feb-Feb	Eje Feb-Feb	Pag Feb-Feb	CpP Feb-Feb
Cap-Cont-Gen-PESp									
<b>01 SERVICIOS PERSONALES</b>		<b>4,086,366.63</b>	<b>4,332,702.93</b>	<b>3,700,885.87</b>	<b>631,817.06</b>	<b>3,700,885.87</b>	<b>3,700,885.87</b>	<b>3,623,427.52</b>	<b>77,458.35</b>
01 REMUNERACIONES AL PERSONAL DE CARACTER PERMANENTE		2,446,903.87	2,654,205.18	2,297,133.83	357,071.35	2,297,133.83	2,297,133.83	2,292,986.04	4,147.79
03 SUELDOS BASE AL PERSONAL PERMANENTE		2,446,903.87	2,654,205.18	2,297,133.83	357,071.35	2,297,133.83	2,297,133.83	2,292,986.04	4,147.79
01 SUELDO		1,717,833.71	1,925,135.02	1,603,866.99	321,268.03	1,603,866.99	1,603,866.99	1,599,719.20	4,147.79
02 SOBRE SUELDO		508,404.54	508,404.54	484,412.72	23,991.82	484,412.72	484,412.72	484,412.72	0.00
03 QUINQUENIOS		220,665.62	220,665.62	208,854.12	11,811.50	208,854.12	208,854.12	208,854.12	0.00
03 REMUNERACIONES ADICIONALES Y ESPECIALES		206,253.14	237,610.54	241,748.10	-4,137.56	241,748.10	241,748.10	241,748.10	0.00
02 PRIMAS DE VACACIONES, DOMINICAL Y GRATIFICACION DE FIN DE AÑO		10,000.00	10,000.00	9,500.00	500.00	9,500.00	9,500.00	9,500.00	0.00
03 PRIMA DE RIESGO		10,000.00	10,000.00	9,500.00	500.00	9,500.00	9,500.00	9,500.00	0.00
04 COMPENSACIONES		196,253.14	227,610.54	232,248.10	-4,637.56	232,248.10	232,248.10	232,248.10	0.00
01 COMPENSACIONES		196,253.14	227,610.54	232,248.10	-4,637.56	232,248.10	232,248.10	232,248.10	0.00
04 SEGURIDAD SOCIAL		419,887.54	419,887.54	268,065.79	151,821.75	268,065.79	268,065.79	194,755.23	73,310.56
01 APORTACIONES DE SEGURIDAD SOCIAL		419,887.54	419,887.54	268,065.79	151,821.75	268,065.79	268,065.79	194,755.23	73,310.56
01 CUOTAS AL IMSS		363,389.36	363,389.36	214,228.13	149,161.23	214,228.13	214,228.13	140,917.57	73,310.56
02 PREVISION SOCIAL MÚLTIPLE		56,498.18	56,498.18	53,837.66	2,660.52	53,837.66	53,837.66	53,837.66	0.00
05 OTRAS PRESTACIONES SOCIALES Y ECONOMICAS		857,959.46	865,637.05	743,100.65	122,536.40	743,100.65	743,100.65	743,100.65	0.00
01 CUOTAS PARA EL FONDO DE AHORRO Y FONDO DE TRABAJO		256,904.07	256,904.07	159,758.15	97,145.92	159,758.15	159,758.15	159,758.15	0.00
01 FONDO DE AHORRO		63,204.56	63,204.56	60,491.90	2,712.66	60,491.90	60,491.90	60,491.90	0.00
02 FONDO DE PENSIONES		110,366.18	110,366.18	79,266.25	31,099.93	79,266.25	79,266.25	79,266.25	0.00
03 LAUDOS		83,333.33	83,333.33	20,000.00	63,333.33	20,000.00	20,000.00	20,000.00	0.00
04 PRESTACIONES CONTRACTUALES		601,055.39	608,732.98	583,342.50	25,390.48	583,342.50	583,342.50	583,342.50	0.00
09 AYUDA DE TRANSPORTE		106,602.47	106,602.47	101,579.65	5,022.82	101,579.65	101,579.65	101,579.65	0.00
10 AYUDA PARA RENTA		86,408.90	86,408.90	82,339.96	4,068.94	82,339.96	82,339.96	82,339.96	0.00
17 BECAS		39,058.94	39,058.94	35,480.58	3,578.36	35,480.58	35,480.58	35,480.58	0.00
24 BONO DE ASISTENCIA PERFECTA		126,737.32	128,462.29	124,826.43	3,635.86	124,826.43	124,826.43	124,826.43	0.00
25 BONO DE CUMPLEAÑOS		7,931.00	8,568.00	8,400.00	168.00	8,400.00	8,400.00	8,400.00	0.00
46 CAMASTA BÁSICA		192,838.64	197,307.76	189,719.92	7,587.84	189,719.92	189,719.92	189,719.92	0.00
54 GUARDERIA		8,160.12	8,921.90	8,235.60	686.30	8,235.60	8,235.60	8,235.60	0.00
58 BONO DE NIVELACION FAMILIAR		33,318.00	33,402.72	32,760.36	642.36	32,760.36	32,760.36	32,760.36	0.00
07 PAGO DE ESTIMULOS A SERVIDORES PUBLICOS		155,362.62	155,362.62	150,837.50	4,525.12	150,837.50	150,837.50	150,837.50	0.00
01 ESTÍMULOS		155,362.62	155,362.62	150,837.50	4,525.12	150,837.50	150,837.50	150,837.50	0.00
02 GASTOS DE REPRESENTACIÓN		155,362.62	155,362.62	150,837.50	4,525.12	150,837.50	150,837.50	150,837.50	0.00
02 MATERIALES Y SUMINISTROS		276,215.28	422,285.73	280,619.32	141,666.41	282,038.64	484,420.34	315,026.24	-32,987.60
01 MATERIALES DE ADMINISTRACION, EMISION DE		49,694.03	69,690.51	53,483.41	16,207.10	53,483.41	76,862.91	48,813.28	4,670.13



**MUNICIPIO DE COQUIMATLAN, COL.**  
**Sistema Integral de Contabilidad Gubernamental**  
**ESTADO ANALITICO DEL EJERCICIO DEL PRESUPUESTO DE EGRESOS**  
**DEL 1 DE FEBRERO AL 28 DE FEBRERO DE 2019**

Análisis por: Objeto del Gasto

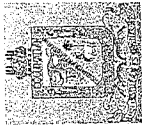
Clave Presupuestaria	Descripción	Apr. Feb-Feb	PrM. Feb-Feb	Comp. Feb-Feb	DpC. Feb-Feb	Dev. Feb-Feb	Eje Feb-Feb	Pag. Feb-Feb	CpP. Feb-Feb	
Cap-Con-PCen-PEsp										
<b>DOCUMENTOS Y ARTICULOS OFICIALES</b>										
01	MATERIALES, ÚTILES Y EQUIPOS MENORES DE OFICINA	49,694.03	69,690.51	53,483.41	16,207.10	53,483.41	76,862.91	48,813.28	4,670.13	
01	MATERIAL Y ÚTILES DE OFICINA	43,116.83	48,454.06	32,046.52	16,407.54	32,046.52	45,094.29	34,437.01	-2,390.49	
02	MATERIAL DE LIMPIEZA	0.00	10,511.76	15,261.03	-4,749.27	15,261.03	15,231.10	7,652.99	7,608.04	
03	MATERIAL DE IMPRESIÓN Y REPRODUCCIÓN	2,668.00	2,668.00	528.96	2,139.04	528.96	528.96	0.00	528.96	
04	MATERIAL Y ÚTILES DE IMPRESIÓN	3,909.20	8,056.69	5,646.90	2,409.79	5,646.90	16,008.56	6,723.28	-1,076.38	
04	MATERIALES Y ARTICULOS DE CONSTRUCCION Y DE REPARACION	883.87	6,812.93	6,732.94	79.99	6,732.94	4,506.65	1,221.45	5,511.49	
06	MATERIAL ELÉCTRICO Y ELECTRÓNICO	883.87	4,504.90	4,424.91	79.99	4,424.91	2,198.62	1,221.45	3,203.46	
01	MATERIAL ELÉCTRICO Y ELECTRÓNICO PARA OFICINAS ADMINISTRATIVAS	79.99	1,952.90	1,872.91	79.99	1,872.91	2,198.62	1,131.45	741.46	
02	MATERIAL ELÉCTRICO PARA EL SISTEMA DE ALUMBRADO PUBLICO	803.88	2,552.00	2,552.00	0.00	2,552.00	0.00	90.00	2,462.00	
09	OTROS MATERIALES Y ARTÍCULOS DE CONSTRUCCIÓN Y REPARACIÓN	0.00	2,308.03	2,308.03	0.00	2,308.03	2,308.03	0.00	2,308.03	
01	OTROS MATERIALES Y ARTÍCULOS DE CONSTRUCCIÓN Y REPARACIÓN	0.00	2,308.03	2,308.03	0.00	2,308.03	2,308.03	0.00	2,308.03	
06	COMBUSTIBLES, LUBRICANTES Y ADITIVOS	185,010.18	292,493.08	206,983.52	85,509.56	208,402.84	379,745.63	254,588.36	-46,185.52	
01	COMBUSTIBLES, LUBRICANTES Y ADITIVOS	185,010.18	292,493.08	206,983.52	85,509.56	208,402.84	379,745.63	254,588.36	-46,185.52	
01	GASOLINA	185,010.18	292,493.08	206,983.52	85,509.56	208,402.84	379,745.63	254,588.36	-46,185.52	
07	VESTUARIO, BLANCOS, PRENDAS DE PROTECCION Y ARTICULOS DEPORTIVOS	0.00	50.01	50.01	0.00	50.01	3,548.39	3,548.39	-3,498.38	
02	PRENDAS DE SEGURIDAD Y PROTECCIÓN PERSONAL	0.00	50.01	50.01	0.00	50.01	0.00	0.00	50.01	
01	ROPA Y EQUIPO DE SEGURIDAD	0.00	50.01	50.01	0.00	50.01	0.00	0.00	50.01	
03	ARTÍCULOS DEPORTIVOS	0.00	0.00	0.00	0.00	0.00	3,548.39	3,548.39	-3,548.39	
01	BALONES, REDES, TROFEOS, RAQUETAS Y GUANTES	0.00	0.00	0.00	0.00	0.00	3,548.39	3,548.39	-3,548.39	
08	MATERIALES Y SUMINISTROS PARA SEGURIDAD	139.20	6,139.20	5,420.00	719.20	5,420.00	12,902.00	0.00	5,420.00	
02	MATERIALES DE SEGURIDAD PÚBLICA	139.20	6,139.20	5,420.00	719.20	5,420.00	12,902.00	0.00	5,420.00	
01	MUNICIONES, ESPOLETAS, CARGAS, GRANADAS, CARTUCHOS Y BALAS.	139.20	139.20	0.00	139.20	0.00	0.00	0.00	0.00	
02	OTROS MATERIALES DE SEGURIDAD PÚBLICA	0.00	6,000.00	5,420.00	580.00	5,420.00	12,902.00	0.00	5,420.00	
09	HERRAMIENTAS, REFACCIONES Y ACCESORIOS MENORES	40,488.00	47,100.00	7,949.44	39,150.56	7,949.44	6,854.76	6,854.76	1,094.68	
04	REFACCIONES Y ACCESORIOS MENORES DE EQUIPO DE CÓMPUTO Y TECNOLOGIAS DE LA INFORMACION	4,938.00	4,938.00	0.00	4,938.00	0.00	242.76	242.76	-242.76	
01	REFACCIONES Y ACCESORIOS MENORES PARA EQUIPOS DE COMPUTO	4,938.00	4,938.00	0.00	4,938.00	0.00	242.76	242.76	-242.76	
06	REFACCIONES Y ACCESORIOS MENORES DE EQUIPO	35,550.00	42,162.00	6,612.00	35,550.00	6,612.00	6,612.00	6,612.00	0.00	



**MUNICIPIO DE COQUIMATLAN, COL.**  
 Sistema Integral de Contabilidad Gubernamental  
**ESTADO ANALITICO DEL EJERCICIO DEL PRESUPUESTO DE EGRESOS**  
**DEL 1 DE FEBRERO AL 28 DE FEBRERO DE 2019**

Objeto del Gasto	Apr	Feb-Feb	PrM	Feb-Feb	Comp	Feb-Feb	DpC	Feb-Feb	Dev	Feb-Feb	Eje	Feb-Feb	Pag	Feb-Feb	CpP	Feb-Feb
<b>DE TRANSPORTE</b>																
01 REFACCIONES Y ACCESORIOS MENORES DE EQUIPO DE TRANSPORTE	35,550.00	42,162.00	0.00	0.00	6,612.00	35,550.00	6,612.00	6,612.00	6,612.00	6,612.00	6,612.00	6,612.00	6,612.00	6,612.00	0.00	0.00
09 REFACCIONES Y ACCESORIOS MENORES OTROS BIENES MUEBLES	0.00	0.00	0.00	0.00	1,337.44	-1,337.44	1,337.44	1,337.44	1,337.44	0.00	0.00	0.00	0.00	0.00	1,337.44	1,337.44
01 OTRAS REFACCIONES Y ACCESORIOS MENORES	0.00	0.00	0.00	0.00	1,337.44	-1,337.44	1,337.44	1,337.44	1,337.44	0.00	0.00	0.00	0.00	0.00	1,337.44	1,337.44
<b>03 SERVICIOS GENERALES</b>																
01 SERVICIOS BÁSICOS	582,614.20	899,955.84	698,016.60	201,939.24	698,016.60	201,939.24	698,016.60	698,016.60	698,016.60	927,212.89	711,068.87	711,068.87	711,068.87	711,068.87	-13,052.27	-13,052.27
01 ENERGÍA ELÉCTRICA	339,753.66	548,563.54	402,842.02	145,721.52	402,842.02	145,721.52	402,842.02	402,842.02	402,842.02	411,641.78	477,290.77	477,290.77	477,290.77	477,290.77	-74,448.75	-74,448.75
01 ENERGÍA ELÉCTRICA DE OFICINAS ADMINISTRATIVAS	286,703.63	483,417.87	349,241.00	134,176.87	349,241.00	134,176.87	349,241.00	349,241.00	349,241.00	349,241.00	422,998.00	422,998.00	422,998.00	422,998.00	-73,757.00	-73,757.00
01 ENERGÍA ELÉCTRICA DE ALUMBRADO PÚBLICO	13,262.00	13,262.00	273,441.63	470,155.87	325,940.00	144,215.87	325,940.00	325,940.00	325,940.00	325,940.00	367,846.00	367,846.00	367,846.00	367,846.00	-41,906.00	-41,906.00
04 TELEFONÍA TRADICIONAL	12,633.37	24,729.01	32,837.02	8,108.01	32,837.02	-8,108.01	32,837.02	32,837.02	32,837.02	32,837.02	24,729.01	24,729.01	24,729.01	24,729.01	8,108.01	8,108.01
01 SERVICIO TELEFÓNICO CONVENCIONAL	12,633.37	24,729.01	32,837.02	8,108.01	32,837.02	-8,108.01	32,837.02	32,837.02	32,837.02	32,837.02	24,729.01	24,729.01	24,729.01	24,729.01	8,108.01	8,108.01
07 SERVICIOS DE ACCESO A INTERNET REDES Y PROCESAMIENTO DE INFORMACIÓN	40,416.66	40,416.66	20,764.00	19,652.66	20,764.00	19,652.66	20,764.00	20,764.00	20,764.00	20,764.00	20,764.00	20,764.00	20,764.00	20,764.00	0.00	0.00
05 MANEJO Y ADMINISTRACIÓN DE SERVIDORES	40,416.66	40,416.66	20,764.00	19,652.66	20,764.00	19,652.66	20,764.00	20,764.00	20,764.00	20,764.00	20,764.00	20,764.00	20,764.00	20,764.00	0.00	0.00
09 SERVICIOS INTEGRALES Y OTROS SERVICIOS	0.00	0.00	0.00	0.00	0.00	0.00	0.00	0.00	0.00	0.00	0.00	0.00	0.00	0.00	0.00	0.00
03 SERVICIOS DE RADIOCOMUNICACIÓN	0.00	0.00	0.00	0.00	0.00	0.00	0.00	0.00	0.00	0.00	0.00	0.00	0.00	0.00	0.00	0.00
02 SERVICIOS DE ARRENDAMIENTO	8,800.00	14,651.56	13,654.08	997.48	13,654.08	997.48	13,654.08	13,654.08	13,654.08	8,842.68	9,039.88	9,039.88	9,039.88	9,039.88	4,614.20	4,614.20
02 ARRENDAMIENTO DE EDIFICIOS	3,500.00	3,500.00	0.00	3,500.00	3,500.00	0.00	3,500.00	3,500.00	3,500.00	0.00	0.00	0.00	0.00	0.00	0.00	0.00
03 ARRENDAMIENTO DE EDIFICIOS PARA OFICINAS	3,500.00	3,500.00	0.00	3,500.00	3,500.00	0.00	3,500.00	3,500.00	3,500.00	0.00	0.00	0.00	0.00	0.00	0.00	0.00
09 OTROS ARRENDAMIENTOS	5,300.00	11,151.56	13,654.08	-2,502.52	13,654.08	-2,502.52	13,654.08	13,654.08	13,654.08	8,842.68	9,039.88	9,039.88	9,039.88	9,039.88	4,614.20	4,614.20
01 ARRENDAMIENTO DE MUEBLES PARA EVENTOS INCLUYE MANTELERA, LOMAS Y CARPAS.	5,300.00	11,151.56	13,654.08	-2,502.52	13,654.08	-2,502.52	13,654.08	13,654.08	13,654.08	8,842.68	9,039.88	9,039.88	9,039.88	9,039.88	4,614.20	4,614.20
03 SERVICIOS PROFESIONALES, CIENTÍFICOS, TÉCNICOS Y OTROS SERVICIOS	2,456.18	2,475.37	3,525.28	-1,049.91	3,525.28	-1,049.91	3,525.28	3,525.28	3,525.28	3,525.28	3,525.28	3,525.28	3,525.28	3,525.28	0.00	0.00
01 SERVICIOS LEGALES, DE CONTABILIDAD, AUDITORÍA Y RELACIONADOS	2,456.18	2,475.37	3,525.28	-1,049.91	3,525.28	-1,049.91	3,525.28	3,525.28	3,525.28	3,525.28	3,525.28	3,525.28	3,525.28	3,525.28	0.00	0.00
02 SERVICIOS DE CONTABILIDAD, AUDITORIA Y ASESORIA CONTABLE Y FISCAL.	2,456.18	2,475.37	3,525.28	-1,049.91	3,525.28	-1,049.91	3,525.28	3,525.28	3,525.28	3,525.28	3,525.28	3,525.28	3,525.28	3,525.28	0.00	0.00
04 SERVICIOS FINANCIEROS, BANCARIOS Y COMERCIALES	6,409.39	6,409.39	3,024.09	3,385.30	3,024.09	3,385.30	3,024.09	3,024.09	3,024.09	3,024.09	3,024.09	3,024.09	3,024.09	3,024.09	0.00	0.00
01 SERVICIOS FINANCIEROS Y BANCARIOS	6,409.39	6,409.39	3,024.09	3,385.30	3,024.09	3,385.30	3,024.09	3,024.09	3,024.09	3,024.09	3,024.09	3,024.09	3,024.09	3,024.09	0.00	0.00
01 COMISIONES BANCARIAS	5,226.19	5,226.19	3,024.09	2,202.10	3,024.09	2,202.10	3,024.09	3,024.09	3,024.09	3,024.09	3,024.09	3,024.09	3,024.09	3,024.09	0.00	0.00
06 COMISIONES BANCARIAS FORTAMUN	1,183.20	1,183.20	0.00	1,183.20	0.00	1,183.20	0.00	0.00	0.00	0.00	0.00	0.00	0.00	0.00	0.00	0.00
05 SERVICIOS DE INSTALACION, REPARACION, MANTENIMIENTO Y CONSERVACION	126,972.40	202,905.05	174,531.91	28,373.14	174,531.91	28,373.14	174,531.91	174,531.91	174,531.91	192,567.38	102,329.84	102,329.84	102,329.84	102,329.84	72,202.07	72,202.07
01 CONSERVACIÓN Y MANTENIMIENTO MENOR DE	39,065.93	43,134.72	28,427.32	14,707.40	28,427.32	14,707.40	28,427.32	28,427.32	28,427.32	29,489.36	11,361.50	11,361.50	11,361.50	11,361.50	17,065.82	17,065.82

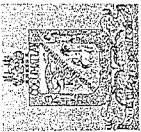




**MUNICIPIO DE COQUIMATLAN, COL.**  
Sistema Integral de Contabilidad Gubernamental  
**ESTADO ANALITICO DEL EJERCICIO DEL PRESUPUESTO DE EGRESOS**  
**DEL 1 DE FEBRERO AL 28 DE FEBRERO DE 2019**

Análisis por: Objeto del Gasto

Clave Presupuestaria	Descripción	Apr. Feb-Feb	PrM. Feb-Feb	Comp. Feb-Feb	DpC. Feb-Feb	Dev. Feb-Feb	Eje. Feb-Feb	Pag. Feb-Feb	CpP. Feb-Feb
Cap-Con-PGen-PEsp									
<b>INMUEBLES</b>									
01	CONSERVACIÓN Y MANTENIMIENTO MENOR DE EDIFICIOS	1,920.00	13,188.79	13,188.79	0.00	13,188.79	15,220.86	8,004.00	5,184.79
03	CONSERVACIÓN Y MANTENIMIENTO MENOR DE ÁREAS VERDES	37,145.93	29,945.93	15,238.53	14,707.40	15,238.53	14,268.50	3,357.50	11,881.03
02	INSTALACIÓN, REPARACIÓN Y MANTENIMIENTO DE MOBILIARIO Y EQUIPO DE ADMINISTRACIÓN, EDUCACIONAL Y RECREATIVO	18,703.20	18,703.20	0.00	18,703.20	0.00	1,044.00	0.00	0.00
01	MANTENIMIENTO DE MOBILIARIO Y EQUIPO DE ADMINISTRACIÓN INCLUYE SEGURO	18,703.20	18,703.20	0.00	18,703.20	0.00	1,044.00	0.00	0.00
07	INSTALACIÓN, REPARACIÓN Y MANTENIMIENTO DE MAQUINARIA, OTROS EQUIPOS Y HERRAMIENTA	69,203.27	141,067.13	146,104.59	-5,037.46	146,104.59	162,034.02	90,968.34	55,136.25
01	REPARACIÓN Y MANTENIMIENTO DE MAQUINARIA	1,722.88	13,580.63	13,546.63	34.00	13,546.63	16,624.63	3,078.00	10,468.63
02	REPARACIÓN Y MANTENIMIENTO DE VEHÍCULOS	67,480.39	127,486.50	132,557.96	-5,071.46	132,557.96	145,409.39	87,890.34	44,667.62
07	SERVICIOS DE TRASLADO Y VIATICOS	4,616.00	4,616.00	819.35	3,796.65	819.35	5,343.35	5,343.35	-4,524.00
04	AUTOTRANSPORTE	4,616.00	4,616.00	819.35	3,796.65	819.35	5,343.35	5,343.35	-4,524.00
01	FLETES Y TRANSPORTES	4,616.00	4,616.00	819.35	3,796.65	819.35	5,343.35	5,343.35	-4,524.00
08	SERVICIOS OFICIALES	72,593.89	96,279.28	74,282.47	21,996.81	74,282.47	276,930.93	79,643.11	-5,360.64
02	GASTOS DE ORDEN SOCIAL Y CULTURAL	72,593.89	95,361.70	73,364.89	21,996.81	73,364.89	266,494.41	75,177.11	-1,812.22
02	GASTOS POR CELEBRACIÓN DE ACTOS DE ORDEN SOCIAL	59,456.29	77,911.70	61,416.89	16,494.81	61,416.89	192,492.21	63,229.11	-1,812.22
03	GASTOS POR CELEBRACIÓN DE ACTOS DE ORDEN CULTURAL	13,137.60	17,450.00	11,948.00	5,502.00	11,948.00	74,002.20	11,948.00	0.00
04	EXPOSICIONES	0.00	917.58	917.58	0.00	917.58	10,436.52	4,466.00	-3,548.42
01	INSTALACIÓN Y SOSTENIMIENTO DE EXPOSICIONES	0.00	917.58	917.58	0.00	917.58	10,436.52	4,466.00	-3,548.42
09	OTROS SERVICIOS GENERALES	21,012.68	24,055.65	25,337.40	-1,281.75	25,337.40	25,337.40	30,872.55	-5,535.15
09	OTROS SERVICIOS GENERALES	21,012.68	24,055.65	25,337.40	-1,281.75	25,337.40	25,337.40	30,872.55	-5,535.15
01	OTROS SERVICIOS GENERALES	21,012.68	24,055.65	25,337.40	-1,281.75	25,337.40	25,337.40	30,872.55	-5,535.15
04	TRANSFERENCIAS, ASIGNACIONES, SUBSIDIOS Y OTRAS AYUDAS	534,999.75	534,999.75	526,800.00	8,199.75	530,640.00	530,640.00	530,640.00	0.00
02	TRANSFERENCIAS AL RESTO DEL SECTOR PÚBLICO	500,000.00	500,000.00	500,000.00	0.00	500,000.00	500,000.00	500,000.00	0.00
04	TRANSFERENCIAS OTORGADAS A ENTIDADES FEDERATIVAS Y MUNICIPIOS	500,000.00	500,000.00	500,000.00	0.00	500,000.00	500,000.00	500,000.00	0.00
04	AYUDAS SOCIALES	34,999.75	34,999.75	26,800.00	8,199.75	30,640.00	30,640.00	30,640.00	0.00
01	AYUDAS SOCIALES A PERSONAS	17,399.75	17,399.75	9,200.00	8,199.75	13,040.00	13,040.00	13,040.00	0.00
07	AYUDAS SOCIALES A ENTIDADES DE INTERÉS PÚBLICO	17,600.00	17,600.00	17,600.00	0.00	17,600.00	17,600.00	17,600.00	0.00
09	DEUDA PÚBLICA	165,824.31	165,824.31	0.00	165,824.31	0.00	0.00	28,941.25	-28,941.25
04	GASTOS DE LA DEUDA PÚBLICA	112,108.00	112,108.00	0.00	112,108.00	0.00	0.00	0.00	0.00



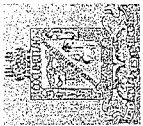
**MUNICIPIO DE COQUIMATLAN, COL.**  
 Sistema Integral de Contabilidad Gubernamental  
**ESTADO ANALITICO DEL EJERCICIO DEL PRESUPUESTO DE EGRESOS**  
**DEL 1 DE FEBRERO AL 28 DE FEBRERO DE 2019**

Análisis por: Objeto del Gasto

Clave Presupuestaria Cap-Con-PGen-PEsp	Descripción	Apr- Feb-Feb	Pm- Feb-Feb	Comp- Feb-Feb	DpC- Feb-Feb	Dev- Feb-Feb	Eje- Feb-Feb	Pag- Feb-Feb	CpP- Feb-Feb
02	GASTOS DE LA DEUDA PÚBLICA EXTERNA	112,108.00	112,108.00	0.00	112,108.00	0.00	0.00	0.00	0.00
09	ADEUDOS DE EJERCICIOS FISCALES ANTERIORES (ADEFAS)	53,716.31	53,716.31	0.00	53,716.31	0.00	0.00	28,941.25	-28,941.25
01	ADEFAS	53,716.31	53,716.31	0.00	53,716.31	0.00	0.00	28,941.25	-28,941.25
01	ADEFAS	53,716.31	53,716.31	0.00	53,716.31	0.00	0.00	28,941.25	-28,941.25


**TOTAL:** 5,646,020.17 6,355,768.56 5,206,321.79 1,149,446.77 5,211,581.11 5,643,159.10 5,209,103.88 2,477.23

*[Handwritten signature]*



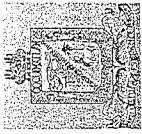
**MUNICIPIO DE COQUIMATLAN, COL.**  
Sistema Integral de Contabilidad Gubernamental  
**BALANZA DE COMPROBACION**  
**DEL 1 DE FEBRERO AL 28 DE FEBRERO DE 2019**

Descripción	Saldo Anterior		Movimientos		Saldo Actual	
	Debe	Haber	Debe	Haber	Debe	Haber
<b>ACTIVO</b>						
<b>ACTIVO CIRCULANTE</b>						
EFFECTIVO Y EQUIVALENTES						
EFFECTIVO	23,914,912.44	0.00	14,784,460.77	10,869,580.50	27,829,792.71	0.00
BANCOS/TESORERIA	4,189,175.30	0.00	14,425,399.38	10,760,291.18	7,854,283.50	0.00
DEPOSITOS DE FONDOS DE TERCEROS EN GARANTÍA Y/O ADMINISTRACION	0.00	0.00	352,314.58	352,314.58	0.00	0.00
	4,177,184.80	0.00	14,073,084.80	10,407,976.60	7,842,293.00	0.00
	11,990.50	0.00	0.00	0.00	11,990.50	0.00
<b>DERECHOS A RECIBIR EFFECTIVO O EQUIVALENTES</b>						
CUENTAS POR COBRAR A CORTO PLAZO	17,421,189.25	0.00	359,061.39	102,329.32	17,677,921.32	0.00
DEUDORES DIVERSOS POR COBRAR A CORTO PLAZO	1,806,163.51	0.00	11,985.39	12,435.39	1,805,713.51	0.00
DEUDORES POR ANTICIPOS DE TESORERIA A CORTO PLAZO	1,000,472.03	0.00	0.00	0.00	1,000,472.03	0.00
	25,741.37	0.00	20,000.00	10,000.00	35,741.37	0.00
PRESTAMOS OTORGADOS A CORTO PLAZO	14,588,812.34	0.00	327,076.00	79,893.93	14,835,994.41	0.00
<b>DERECHOS A RECIBIR BIENES O SERVICIOS</b>						
ANTICIPO A PROVEEDORES POR ADQUISICIÓN DE BIENES Y PRESTACION DE SERVICIOS A CORTO PLAZO	2,304,547.89	0.00	0.00	6,960.00	2,297,587.89	0.00
	1,762,845.76	0.00	0.00	6,960.00	1,755,885.76	0.00
ANTICIPO A CONTRATISTAS POR OBRAS PUBLICAS A CORTO PLAZO	541,702.13	0.00	0.00	0.00	541,702.13	0.00
<b>ACTIVO NO CIRCULANTE</b>						
BIENES INMUEBLES, INFRAESTRUCTURA Y CONSTRUCCIONES EN PROCESO	131,336,427.08	0.00	0.00	0.00	131,336,427.08	0.00
	116,902,953.29	0.00	0.00	0.00	116,902,953.29	0.00
VIVIENDAS	6,474,064.26	0.00	0.00	0.00	6,474,064.26	0.00
EDIFICIOS NO HABITACIONALES	4,386,372.60	0.00	0.00	0.00	4,386,372.60	0.00
CONSTRUCCIONES EN PROCESO EN BIENES DE DOMINIO PUBLICO	92,198,423.40	0.00	0.00	0.00	92,198,423.40	0.00
CONSTRUCCIONES EN PROCESO EN BIENES PROPIOS	13,844,093.03	0.00	0.00	0.00	13,844,093.03	0.00
<b>BIENES MUEBLES</b>						
MOBILIARIO Y EQUIPO DE ADMINISTRACIÓN	13,734,218.91	0.00	0.00	0.00	13,734,218.91	0.00
MOBILIARIO Y EQUIPO EDUCACIONAL Y RECREATIVO	11,890,705.45	0.00	0.00	0.00	11,890,705.45	0.00
EQUIPO DE DEFENSA Y SEGURIDAD	963,788.00	0.00	0.00	0.00	963,788.00	0.00
<b>ACTIVOS DIFERIDOS</b>						
ESTUDIOS, FORMULACIÓN Y EVALUACIÓN DE PROYECTOS	879,725.46	0.00	0.00	0.00	879,725.46	0.00
	699,254.88	0.00	0.00	0.00	699,254.88	0.00
	699,254.88	0.00	0.00	0.00	699,254.88	0.00
<b>PASIVO</b>						
<b>PASIVO CIRCULANTE</b>						
CUENTAS POR PAGAR A CORTO PLAZO	0.00	60,114,449.95	6,268,806.21	5,918,474.68	0.00	59,764,118.42
SERVICIOS PERSONALES POR PAGAR A CORTO PLAZO	0.00	40,955,348.56	5,851,198.85	5,918,474.68	0.00	41,022,624.39
	0.00	2,269,792.27	3,425,115.66	3,422,023.97	0.00	2,266,700.58



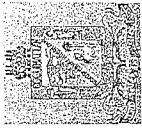
**MUNICIPIO DE COQUIMATLAN, COL.**  
**Sistema Integral de Contabilidad Gubernamental**  
**BALANZA DE COMPROBACION**  
**DEL 1 DE FEBRERO AL 28 DE FEBRERO DE 2019**

Descripción	Saldo Anterior		Movimientos		Saldo Actual	
	Debe	Haber	Debe	Haber	Debe	Haber
PROVEEDORES POR PAGAR A CORTO PLAZO	0.00	2,028,102.44	1,398,919.76	1,275,372.17	0.00	1,904,554.85
CONTRATISTAS POR OBRAS PÚBLICAS POR PAGAR A CORTO PLAZO	0.00	300,416.49	46,464.18	12,534.73	0.00	266,487.04
TRANSFERENCIAS OTORGADAS POR PAGAR A CORTO PLAZO	0.00	180,072.76	513,755.64	510,000.00	0.00	176,317.12
RETENCIONES Y CONTRIBUCIONES POR PAGAR A CORTO PLAZO	0.00	23,475,014.13	288,016.05	670,962.75	0.00	23,357,960.83
DEVOLUCIONES DE LA LEY DE INGRESO POR PAGAR A CORTO PLAZO	1,038.86	0.00	0.00	0.00	1,038.86	0.00
OTRAS CUENTAS POR PAGAR A CORTO PLAZO	0.00	12,702,989.33	178,927.56	27,581.06	0.00	12,551,642.83
DOCUMENTOS POR PAGAR A CORTO PLAZO	0.00	74,274.31	0.00	0.00	0.00	74,274.31
OTROS DOCUMENTOS POR PAGAR A CORTO PLAZO	0.00	74,274.31	0.00	0.00	0.00	74,274.31
PORCIÓN A CORTO PLAZO DE LA DEUDA PÚBLICA A LARGO PLAZO	0.00	18,920,422.62	417,607.36	0.00	0.00	18,502,815.26
PORCIÓN A CORTO PLAZO DE LA DEUDA PÚBLICA INTERNA	0.00	18,920,422.62	417,607.36	0.00	0.00	18,502,815.26
FONDOS Y BIENES DE TERCEROS EN GARANTÍA Y/O ADMINISTRACIÓN A CORTO PLAZO	0.00	67,319.34	0.00	0.00	0.00	67,319.34
FONDOS EN GARANTÍA A CORTO PLAZO	0.00	67,319.34	0.00	0.00	0.00	67,319.34
OTROS PASIVOS A CORTO PLAZO	0.00	97,085.12	0.00	0.00	0.00	97,085.12
INGRESOS POR CLASIFICAR	0.00	97,085.12	0.00	0.00	0.00	97,085.12
<b>HACIENDA PÚBLICA/ PATRIMONIO</b>						
<b>HACIENDA PÚBLICA/ PATRIMONIO GENERADO</b>	<b>0.00</b>	<b>91,569,078.75</b>	<b>0.00</b>	<b>0.00</b>	<b>0.00</b>	<b>91,569,078.75</b>
<b>RESULTADOS DE EJERCICIOS ANTERIORES</b>	<b>0.00</b>	<b>79,294,574.24</b>	<b>0.00</b>	<b>0.00</b>	<b>0.00</b>	<b>79,294,574.24</b>
RESULTADO EJERCICIO 2006	9,908,965.82	0.00	0.00	0.00	9,908,965.82	0.00
RESULTADO EJERCICIO 2008	0.00	4,148,484.46	0.00	0.00	0.00	4,148,484.46
RESULTADO EJERCICIO 2009	1,903,753.14	0.00	0.00	0.00	1,903,753.14	0.00
RESULTADO EJERCICIO 2010	0.00	1,516,535.05	0.00	0.00	0.00	1,516,535.05
RESULTADO EJERCICIO 2011	0.00	506,967.50	0.00	0.00	0.00	506,967.50
SUP O DEF 1990	489,733.84	0.00	0.00	0.00	489,733.84	0.00
SUP O DEF 1991	86,476.40	0.00	0.00	0.00	86,476.40	0.00
SUP O DEF 1992	238,128.61	0.00	0.00	0.00	238,128.61	0.00
SUP O DEF 1993	419,074.88	0.00	0.00	0.00	419,074.88	0.00
SUP O DEF 1994	396,403.36	0.00	0.00	0.00	396,403.36	0.00
SUP O DEF 1995	105,595.46	0.00	0.00	0.00	105,595.46	0.00
SUP O DEF 1996	360,950.40	0.00	0.00	0.00	360,950.40	0.00
SUP O DEF 1997	0.00	2,428,046.29	0.00	0.00	0.00	2,428,046.29
SUP O DE F1998	0.00	1,077,382.20	0.00	0.00	0.00	1,077,382.20



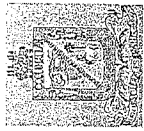
**MUNICIPIO DE COQUIMATLAN, COL.**  
**Sistema Integral de Contabilidad Gubernamental**  
**BALANZA DE COMPROBACION**  
**DEL 1 DE FEBRERO AL 28 DE FEBRERO DE 2019**

Descripción	Saldo Anterior		Movimientos		Saldo Actual	
	Debe	Haber	Debe	Haber	Debe	Haber
SUP O DEF 1999	0.00	1,574,368.51	0.00	0.00	0.00	1,574,368.51
SUP O DEF 2000	0.00	684,511.01	0.00	0.00	0.00	684,511.01
SUP O DEF 2001	5,830,439.30	0.00	0.00	0.00	5,830,439.30	0.00
SUP O DEF 2002	0.00	1,910,777.48	0.00	0.00	0.00	1,910,777.48
RESULTADO EJERCICIO 2003	962,044.80	0.00	0.00	0.00	962,044.80	0.00
RESULTADO EJERCICIO 2004	0.00	3,342,415.89	0.00	0.00	0.00	3,342,415.89
RESULTADO EJER ANTERIORES	1,173,042.82	0.00	0.00	0.00	1,173,042.82	0.00
RESULTADO EJERCICIO 2005	1,256,399.24	0.00	0.00	0.00	1,256,399.24	0.00
RESULTADO EJERCICIO 2007	4,731,841.54	0.00	0.00	0.00	4,731,841.54	0.00
RESULTADO EJERCICIO 2012	1,097,445.64	0.00	0.00	0.00	1,097,445.64	0.00
RESULTADO EJERCICIO 2013	0.00	6,951,378.55	0.00	0.00	0.00	6,951,378.55
RESULTADO EJERCICIO 2014	0.00	12,411,888.99	0.00	0.00	0.00	12,411,888.99
RESULTADO EJERCICIO 2015	0.00	9,511,920.95	0.00	0.00	0.00	9,511,920.95
RESULTADO EJERCICIO 2016	0.00	17,041,178.34	0.00	0.00	0.00	17,041,178.34
RESULTADO EJERCICIO 2017	0.00	21,429,271.38	0.00	0.00	0.00	21,429,271.38
RESULTADO EJERCICIO 2018	0.00	23,719,742.89	0.00	0.00	0.00	23,719,742.89
<b>RESERVAS</b>	<b>0.00</b>	<b>12,274,504.51</b>	<b>0.00</b>	<b>0.00</b>	<b>0.00</b>	<b>12,274,504.51</b>
RESERVAS DE PATRIMONIO	0.00	12,274,504.51	0.00	0.00	0.00	12,274,504.51
<b>INGRESOS</b>						
<b>INGRESOS DE GESTIÓN</b>						
<b>IMPUESTOS</b>						
IMPUESTOS SOBRE EL PATRIMONIO	0.00	5,148,765.90	0.00	1,713,690.94	0.00	6,862,456.84
IMPUESTO SOBRE LA PRODUCCIÓN, EL CONSUMO Y LAS TRANSACCIONES	0.00	1,785,034.86	0.00	897,498.55	0.00	2,682,533.41
ACCESORIOS	0.00	1,678,088.21	0.00	794,469.11	0.00	2,472,557.32
<b>DERECHOS</b>						
DERECHOS POR EL USO, GOCE, APROVECHAMIENTO O EXPLOTACIÓN DE BIENES DE DOMINIO PÚBLICO	0.00	43,394.19	0.00	63,022.15	0.00	106,416.34
DERECHOS POR PRESTACIÓN DE SERVICIOS	0.00	63,552.46	0.00	40,007.29	0.00	103,559.75
OTROS DERECHOS	0.00	534,810.14	0.00	783,293.09	0.00	1,318,103.23
<b>PRODUCTOS DE TIPO CORRIENTE</b>						
PRODUCTOS DERIVADOS DEL USO Y APROVECHAMIENTO DE BIENES NO SUJETOS A RÉGIMEN DE DOMINIO PÚBLICO	0.00	99,968.28	0.00	17,264.97	0.00	117,233.25
OTROS PRODUCTOS QUE GENERAN INGRESOS CORRIENTES	0.00	164,296.19	0.00	198,465.74	0.00	362,761.93
<b>APROVECHAMIENTOS DE TIPO CORRIENTE</b>						
APROVECHAMIENTO DE BIENES NO SUJETOS A RÉGIMEN DE DOMINIO PÚBLICO	0.00	270,545.67	0.00	567,562.38	0.00	838,108.05
OTROS PRODUCTOS QUE GENERAN INGRESOS CORRIENTES	0.00	15,790.88	0.00	17,716.37	0.00	33,507.25
<b>APROVECHAMIENTOS DE TIPO CORRIENTE</b>						
OTROS PRODUCTOS QUE GENERAN INGRESOS CORRIENTES	0.00	0.00	0.00	253.47	0.00	253.47
<b>APROVECHAMIENTOS DE TIPO CORRIENTE</b>						
OTROS PRODUCTOS QUE GENERAN INGRESOS CORRIENTES	0.00	15,790.88	0.00	17,462.90	0.00	33,253.78
<b>APROVECHAMIENTOS DE TIPO CORRIENTE</b>						
OTROS PRODUCTOS QUE GENERAN INGRESOS CORRIENTES	0.00	2,813,130.02	0.00	15,182.93	0.00	2,828,312.95




**MUNICIPIO DE COQUIMATLAN, COL.**  
 Sistema Integral de Contabilidad Gubernamental  
**BALANZA DE COMPROBACION**  
**DEL 1 DE FEBRERO AL 28 DE FEBRERO DE 2019**

Descripción	Saldo Anterior		Movimientos		Saldo Actual	
	Debe	Haber	Debe	Haber	Debe	Haber
<b>MULTAS</b>						
INDEMNIZACIONES	0.00	8,243.03	0.00	10,648.21	0.00	18,891.24
OTROS APROVECHAMIENTOS	0.00	4,886.99	0.00	4,534.72	0.00	9,421.71
<b>PARTICIPACIONES, APORTACIONES, TRANSFERENCIAS, ASIGNACIONES, SUBSIDIOS Y OTRAS AYUDAS</b>						
<b>PARTICIPACIONES Y APORTACIONES</b>						
PARTICIPACIONES	0.00	2,800,000.00	0.00	0.00	0.00	2,800,000.00
APORTACIONES	0.00	4,242,766.99	0.00	7,763,101.97	0.00	12,005,868.96
<b>GASTOS Y OTRAS PÉRDIDAS</b>						
<b>PARTICIPACIONES Y APORTACIONES</b>						
PARTICIPACIONES	0.00	4,242,766.99	0.00	7,763,101.97	0.00	12,005,868.96
APORTACIONES	0.00	3,044,887.99	0.00	5,265,891.97	0.00	8,310,779.96
<b>GASTOS Y OTRAS PÉRDIDAS</b>						
<b>GASTOS DE FUNCIONAMIENTO</b>						
<b>SERVICIOS PERSONALES</b>						
REMUNERACIONES AL PERSONAL DE CARÁCTER PERMANENTE	5,300,246.59	0.00	4,719,930.27	38,989.16	9,981,187.70	0.00
REMUNERACIONES AL PERSONAL DE CARÁCTER PERMANENTE	3,643,697.30	0.00	3,703,672.08	2,786.21	7,344,583.17	0.00
REMUNERACIONES AL PERSONAL DE CARÁCTER PERMANENTE	2,399,564.52	0.00	2,299,920.04	2,786.21	4,696,698.35	0.00
REMUNERACIONES ADICIONALES Y ESPECIALES	229,489.61	0.00	241,748.10	0.00	471,237.71	0.00
SEGURIDAD SOCIAL	195,138.45	0.00	268,065.79	0.00	463,204.24	0.00
OTRAS PRESTACIONES SOCIALES Y ECONOMICAS	668,667.22	0.00	743,100.65	0.00	1,411,767.87	0.00
PAGO DE ESTIMULOS A SERVIDORES PUBLICOS	150,837.50	0.00	150,837.50	0.00	301,675.00	0.00
<b>MATERIALES Y SUMINISTROS</b>						
MATERIALES DE ADMINISTRACION, EMISION DE DOCUMENTOS Y ARTICULOS OFICIALES	317,408.47	0.00	303,209.26	21,170.62	599,447.11	0.00
MATERIALES DE ADMINISTRACION, EMISION DE DOCUMENTOS Y ARTICULOS OFICIALES	48,395.33	0.00	53,483.41	0.00	101,878.74	0.00
MATERIALES Y ARTICULOS DE CONSTRUCCION Y DE REPARACION	2,285.17	0.00	6,732.94	0.00	9,018.11	0.00
COMBUSTIBLES, LUBRICANTES Y ADITIVOS	254,086.02	0.00	229,573.46	21,170.62	462,488.86	0.00
VESTUARIO, BLANCOS, PRENDAS DE PROTECCION Y ARTICULOS DEPORTIVOS	3,548.39	0.00	50.01	0.00	3,598.40	0.00
MATERIALES Y SUMINISTROS PARA SEGURIDAD	7,482.00	0.00	5,420.00	0.00	12,902.00	0.00
HERRAMIENTAS, REFACCIONES Y ACCESORIOS MENORES	1,611.56	0.00	7,949.44	0.00	9,561.00	0.00
<b>SERVICIOS GENERALES</b>						
SERVICIOS BÁSICOS	1,339,140.82	0.00	713,048.93	15,032.33	2,037,157.42	0.00
SERVICIOS DE ARRENDAMIENTO	455,712.76	0.00	402,842.02	0.00	858,554.78	0.00
SERVICIOS PROFESIONALES, CIENTÍFICOS Y TÉCNICOS Y OTROS SERVICIOS	8,297.48	0.00	13,654.08	0.00	21,951.56	0.00
SERVICIOS PROFESIONALES, CIENTÍFICOS Y TÉCNICOS Y OTROS SERVICIOS	2,195.26	0.00	3,525.28	0.00	5,720.54	0.00
SERVICIOS FINANCIEROS, BANCARIOS Y COMERCIALES	2,776.42	0.00	3,024.09	0.00	5,800.51	0.00
SERVICIOS DE INSTALACION, REPARACION, MANTENIMIENTO Y CONSERVACION	94,572.14	0.00	174,531.91	0.00	269,104.05	0.00
SERVICIOS DE TRASLADO Y VIATICOS	12,524.00	0.00	819.35	0.00	13,343.35	0.00
SERVICIOS OFICIALES	350,957.84	0.00	80,235.59	5,953.12	425,240.31	0.00



MUNICIPIO DE COQUIMATLAN, COL.  
Sistema Integral de Contabilidad Gubernamental  
BALANZA DE COMPROBACION  
DEL 1 DE FEBRERO AL 28 DE FEBRERO DE 2019

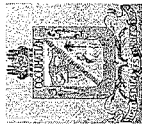
Descripción	Saldo Anterior		Movimientos		Saldo Actual	
	Debe	Haber	Debe	Haber	Debe	Haber
<b>OTROS SERVICIOS GENERALES</b>						
TRANSFERENCIAS, ASIGNACIONES, SUBSIDIOS Y OTRAS AYUDAS	412,104.92	0.00	34,416.61	9,079.21	437,442.32	0.00
	523,475.48	0.00	530,640.00	0.00	1,054,115.48	0.00
<b>TRANSFERENCIAS AL RESTO DEL SECTOR PUBLICO</b>						
TRANSFERENCIAS A ENTIDADES FEDERATIVAS Y MUNICIPIOS	500,000.00	0.00	500,000.00	0.00	1,000,000.00	0.00
	500,000.00	0.00	500,000.00	0.00	1,000,000.00	0.00
<b>AYUDAS SOCIALES</b>						
AYUDAS SOCIALES A PERSONAS	23,475.48	0.00	30,640.00	0.00	54,115.48	0.00
AYUDAS SOCIALES A INSTITUCIONES	4,000.00	0.00	13,040.00	0.00	17,040.00	0.00
	19,475.48	0.00	17,600.00	0.00	37,075.48	0.00
<b>CUENTAS DE CIERRE CONTABLE</b>						
<b>CUENTAS DE ORDEN CONTABLES</b>						
<b>CUENTAS DE ORDEN PRESUPUESTARIAS</b>						
<b>LEY DE INGRESOS</b>						
<b>LEY DE INGRESOS ESTIMADA</b>						
IMPUESTOS	0.00	0.00	18,953,585.82	18,953,585.82	0.00	0.00
DERECHOS	92,272,797.12	0.00	0.00	0.00	92,272,797.12	0.00
PRODUCTOS DE TIPO CORRIENTE	5,524,993.97	0.00	0.00	0.00	5,524,993.97	0.00
APROVECHAMIENTOS DE TIPO CORRIENTE	4,379,874.62	0.00	0.00	0.00	4,379,874.62	0.00
PARTICIPACIONES Y APORTACIONES.	1,891,684.81	0.00	0.00	0.00	1,891,684.81	0.00
	113,593.72	0.00	0.00	0.00	113,593.72	0.00
<b>LEY DE INGRESOS POR EJECUTAR</b>						
IMPUESTOS	80,362,650.00	0.00	0.00	0.00	80,362,650.00	0.00
DERECHOS	0.00	82,881,264.23	9,476,792.91	0.00	0.00	73,404,471.32
PRODUCTOS DE TIPO CORRIENTE	0.00	3,739,959.11	897,498.55	0.00	0.00	2,842,460.56
APROVECHAMIENTOS DE TIPO CORRIENTE	0.00	3,845,064.48	783,293.09	0.00	0.00	3,061,771.39
PARTICIPACIONES Y APORTACIONES.	0.00	1,875,893.93	17,716.37	0.00	0.00	1,858,177.56
	2,699,536.30	0.00	15,182.93	0.00	0.00	0.00
<b>LEY DE INGRESOS DEVENGADA</b>						
IMPUESTOS	0.00	76,119,883.01	7,763,101.97	0.00	0.00	68,356,781.04
DERECHOS	0.00	0.00	9,476,792.91	9,476,792.91	0.00	0.00
PRODUCTOS DE TIPO CORRIENTE	0.00	0.00	897,498.55	897,498.55	0.00	0.00
APROVECHAMIENTOS DE TIPO CORRIENTE	0.00	0.00	783,293.09	783,293.09	0.00	0.00
PARTICIPACIONES Y APORTACIONES.	0.00	0.00	17,716.37	17,716.37	0.00	0.00
	0.00	0.00	15,182.93	15,182.93	0.00	0.00
<b>LEY DE INGRESOS RECAUDADA</b>						
IMPUESTOS	0.00	9,391,532.89	7,763,101.97	7,763,101.97	0.00	0.00
DERECHOS	0.00	1,785,034.86	0.00	9,476,792.91	0.00	18,868,325.80
PRODUCTOS DE TIPO CORRIENTE	0.00	534,810.14	0.00	897,498.55	0.00	2,682,533.41
PARTICIPACIONES Y APORTACIONES.	0.00	15,790.88	0.00	783,293.09	0.00	1,318,103.23
	0.00	0.00	0.00	17,716.37	0.00	33,507.25
APROVECHAMIENTOS DE TIPO CORRIENTE	0.00	2,813,130.02	0.00	15,182.93	0.00	2,828,312.95



**MUNICIPIO DE COQUIMATLAN, COL.**  
 Sistema Integral de Contabilidad Gubernamental  
**BALANZA DE COMPROBACION**  
**DEL 1 DE FEBRERO AL 28 DE FEBRERO DE 2019**

Descripción	Saldo Anterior		Movimientos		Saldo Actual	
	Debe	Haber	Debe	Haber	Debe	Haber
<b>PARTICIPACIONES Y APORTACIONES.</b>	0.00	4,242,766.99	0.00	7,763,101.97	0.00	12,005,868.96
<b>PRESUPUESTO DE EGRESOS</b>	<b>0.00</b>	<b>0.00</b>	<b>23,093,889.24</b>	<b>23,093,889.24</b>	<b>0.00</b>	<b>0.00</b>
<i>PRESUPUESTO DE EGRESOS APROBADO</i>	0.00	92,272,797.12	0.00	0.00	0.00	92,272,797.12
SERVICIOS PERSONALES	0.00	59,223,411.86	0.00	0.00	0.00	59,223,411.86
MATERIALES Y SUMINISTROS	0.00	4,400,067.37	0.00	0.00	0.00	4,400,067.37
SERVICIOS GENERALES	0.00	9,097,896.57	0.00	0.00	0.00	9,097,896.57
TRANSFERENCIAS, ASIGNACIONES, SUBSIDIOS Y OTRAS AYUDAS	0.00	6,419,997.08	0.00	0.00	0.00	6,419,997.08
BIENES MUEBLES, INMUEBLES E INTANGIBLES	0.00	78,103.92	0.00	0.00	0.00	78,103.92
INVERSION PUBLICA	0.00	10,948,853.00	0.00	0.00	0.00	10,948,853.00
DEUDA PUBLICA	0.00	2,104,467.32	0.00	0.00	0.00	2,104,467.32
<i>PRESUPUESTO DE EGRESOS POR EJERCER</i>	77,409,952.69	0.00	781,407.35	5,987,729.14	72,203,630.90	0.00
SERVICIOS PERSONALES	55,579,714.56	0.00	249,327.23	3,950,213.10	51,878,828.69	0.00
MATERIALES Y SUMINISTROS	4,099,739.58	0.00	167,241.07	441,860.39	3,825,120.26	0.00
SERVICIOS GENERALES	7,740,255.75	0.00	364,839.05	1,060,855.65	7,044,239.15	0.00
TRANSFERENCIAS, ASIGNACIONES, SUBSIDIOS Y OTRAS AYUDAS	5,892,681.60	0.00	0.00	526,800.00	5,365,881.60	0.00
BIENES MUEBLES, INMUEBLES E INTANGIBLES	78,103.92	0.00	0.00	8,000.00	70,103.92	0.00
INVERSION PUBLICA	10,948,853.00	0.00	0.00	0.00	10,948,853.00	0.00
DEUDA PUBLICA	0.00	6,929,395.72	0.00	0.00	0.00	6,929,395.72
<i>MODIFICACIONES AL PRESUPUESTO DE EGRESOS APROBADO</i>	0.00	0.00	742,418.19	742,418.19	0.00	0.00
SERVICIOS PERSONALES	0.00	0.00	246,541.02	246,541.02	0.00	0.00
MATERIALES Y SUMINISTROS	0.00	18,500.00	140,070.45	146,070.45	0.00	24,500.00
SERVICIOS GENERALES	18,500.00	0.00	347,806.72	349,806.72	16,500.00	0.00
BIENES MUEBLES, INMUEBLES E INTANGIBLES	0.00	0.00	8,000.00	0.00	8,000.00	0.00
<i>PRESUPUESTO DE EGRESOS COMPROMETIDO</i>	5,259.32	0.00	5,284,300.11	5,289,559.43	0.00	0.00
SERVICIOS PERSONALES	0.00	0.00	3,706,458.29	3,706,458.29	0.00	0.00
MATERIALES Y SUMINISTROS	1,419.32	0.00	322,960.56	324,379.88	0.00	0.00
SERVICIOS GENERALES	0.00	0.00	728,081.26	728,081.26	0.00	0.00
TRANSFERENCIAS, ASIGNACIONES, SUBSIDIOS Y OTRAS AYUDAS	3,840.00	0.00	526,800.00	530,640.00	0.00	0.00
<i>PRESUPUESTO DE EGRESOS DEVENGADO</i>	1,853,104.61	0.00	5,262,435.69	5,694,013.68	1,421,526.62	0.00
SERVICIOS PERSONALES	0.00	0.00	3,706,458.29	3,706,458.29	0.00	0.00
MATERIALES Y SUMINISTROS	263,336.19	0.00	303,209.26	505,590.96	60,954.49	0.00
SERVICIOS GENERALES	286,802.54	0.00	722,128.14	951,324.43	57,606.25	0.00
TRANSFERENCIAS, ASIGNACIONES, SUBSIDIOS Y OTRAS AYUDAS	0.00	0.00	530,640.00	530,640.00	0.00	0.00





**MUNICIPIO DE COQUIMATLAN, COL.**  
 Sistema Integral de Contabilidad Gubernamental  
**BALANZA DE COMPROBACION**  
**DEL 1 DE FEBRERO AL 28 DE FEBRERO DE 2019**

Descripción	Saldo Anterior		Movimientos		Saldo Actual	
	Debe	Haber	Debe	Haber	Debe	Haber
DEUDA PUBLICA	1,302,965.88	0.00	0.00	0.00	1,302,965.88	0.00
PRESUPUESTO DE EGRESOS EJERCIDO	7,655,819.10	0.00	5,734,624.27	5,300,569.05	8,089,874.32	0.00
SERVICIOS PERSONALES	140,917.57	0.00	3,720,606.08	3,643,147.73	218,375.92	0.00
MATERIALES Y SUMINISTROS	25,672.55	0.00	492,082.77	322,688.67	195,066.65	0.00
SERVICIOS GENERALES	481,819.91	0.00	990,495.42	774,351.40	697,963.93	0.00
TRANSFERENCIAS, ASIGNACIONES, SUBSIDIOS Y OTRAS AYUDAS	0.00	0.00	531,440.00	531,440.00	0.00	0.00
DEUDA PUBLICA	7,007,409.07	0.00	0.00	28,941.25	6,978,467.82	0.00
PRESUPUESTO DE EGRESOS PAGADO	5,348,661.40	0.00	5,288,703.63	79,599.75	10,557,765.28	0.00
SERVICIOS PERSONALES	3,502,779.73	0.00	3,640,361.52	16,934.00	7,126,207.25	0.00
MATERIALES Y SUMINISTROS	28,399.73	0.00	322,688.67	7,662.43	343,425.97	0.00
SERVICIOS GENERALES	570,518.37	0.00	765,272.19	54,203.32	1,281,587.24	0.00
TRANSFERENCIAS, ASIGNACIONES, SUBSIDIOS Y OTRAS AYUDAS	523,475.48	0.00	531,440.00	800.00	1,054,115.48	0.00
DEUDA PUBLICA	723,488.09	0.00	28,941.25	0.00	752,429.34	0.00

**CUENTAS DE CIERRE PRESUPUESTARIO**

**TOTAL:** 384,229,421.96    384,229,421.96    68,351,312.31    68,351,312.31    393,377,066.27    393,377,066.27

H AYUNTAMIENTO DE COQUIMATLAN, COLIMA

CONCEPTO	AUMENTO o DISMINUCION FEBRERO 2019	AUMENTO o DISMINUCION ENE- DIC 2019
REMUNERACIONES AL PERSONAL DE CARÁCTER PERMANENTE	207,301.31	207,301.31
REMUNERACIONES ADICIONALES Y ESPECIALES	31,357.40	31,357.40
SEGURIDAD SOCIAL	-	-
OTRAS PRESTACIONES SOCIALES Y ECONÓMICAS	7,677.59	7,677.59
PAGOS A ESTIMULOS A SERVIDORES PUBLICOS	-	-
MATERIALES DE ADMINISTRACIÓN, EMISIÓN DE DOCUMENTOS Y ARTÍCULOS OFICIALES	19,996.48	19,996.48
MATERIALES Y ARTÍCULOS DE CONSTRUCCIÓN Y DE REPARACIÓN.	5,929.06	5,929.06
PRODUCTOS QUIMICOS, FARMACEUTICOS Y DE LABORATORIO	-	-
COMBUSTIBLES, LUBRICANTES Y ADITIVOS	107,482.90	107,482.90
VESTUARIO, BLANCOS, PRENDAS DE PROTECCION Y ARTICULOS DEPORTIVOS	50.01	50.01
MATERIALES Y SUMINISTRO PARA SEGURIDAD	6,000.00	6,000.00
HERRAMIENTOS, REFACCIONES Y ACCESORIOS MENORES	6,612.00	6,612.00
SERVICIOS BÁSICOS	208,809.88	208,809.88
SERVICIOS DE ARRENDAMIENTO	5,851.56	5,851.56
SERVICIOS PROFESIONALES, CIENTÍFICOS, TÉCNICOS Y OTROS SERVICIOS	19.19	19.19
SERVICIOS FINANCIEROS, BANCARIOS Y COMERCIALES	-	-
SERVICIOS DE INSTALACION, REPARACIÓN Y MANTENIMIENTO Y CONSERVACIÓN	75,932.65	75,932.65
SERVICIOS DE COMUNICACIÓN SOCIAL Y PUBLICIDAD	-	-
SERVICIOS DE TRASLADO Y VIATICOS	-	-
SERVICIOS OFICIALES	23,685.39	23,685.39
OTROS SERVICIOS GENERALES	3,042.97	3,042.97
AYUDAS SOCIALES	-	-
BIENES MUEBLES INMUEBLES E INTANGIBLES	-	-
DEUDA PUBLICA	-	-
	<b>709,748.39</b>	<b>709,748.39</b>

Handwritten signatures and initials, including a large signature at the bottom right and several smaller ones above it.



MUNICIPIO DE COQUIMATLAN, COL.  
Sistema Integral de Contabilidad Gubernamental  
ESTADO ANALITICO DEL EJERCICIO DEL PRESUPUESTO DE EGRESOS  
DEL 1 DE FEBRERO AL 28 DE FEBRERO DE 2019

Descripción	Apr Feb-Feb	PrM Feb-Feb	AUMENTO O DISMINUCION
SERVICIOS PERSONALES	4,086,366.63	4,332,702.93	246,336.30
REMUNERACIONES AL PERSONAL DE CARACTER PERMANENTE	2,446,903.87	2,654,205.18	207,301.31
SUELDOS BASE AL PERSONAL PERMANENTE	2,446,903.87	2,654,205.18	207,301.31
SUELDO	1,717,833.71	1,925,135.02	207,301.31
SOBRE SUELDO	508,404.54	508,404.54	0.00
QUINQUENIOS	220,665.62	220,665.62	0.00
REMUNERACIONES ADICIONALES Y ESPECIALES	206,253.14	237,610.54	31,357.40
PRIMAS DE VACACIONES, DOMINICAL Y GRATIFICACION DE FIN DE AÑO	10,000.00	10,000.00	0.00
PRIMA DE RIESGO	10,000.00	10,000.00	0.00
COMPENSACIONES	196,253.14	227,610.54	31,357.40
COMPENSACIONES	196,253.14	227,610.54	31,357.40
SEGURIDAD SOCIAL	419,887.54	419,887.54	0.00
APORTACIONES DE SEGURIDAD SOCIAL	419,887.54	419,887.54	0.00
CUOTAS AL IMSS	363,389.36	363,389.36	0.00
PREVISION SOCIAL MULTIPLE	56,498.18	56,498.18	0.00
OTRAS PRESTACIONES SOCIALES Y ECONOMICAS	857,959.46	865,637.05	7,677.59
CUOTAS PARA EL FONDO DE AHORRO Y FONDO DE TRABAJO	256,904.07	256,904.07	0.00
FONDO DE AHORRO	63,204.56	63,204.56	0.00
FONDO DE PENSIONES	110,366.18	110,366.18	0.00
LAUDOS	83,333.33	83,333.33	0.00
PRESTACIONES CONTRACTUALES	601,055.39	608,732.98	7,677.59
AYUDA DE TRANSPORTE	106,602.47	106,602.47	0.00
AYUDA PARA RENTA	86,408.90	86,408.90	0.00
BECAS	39,058.94	39,058.94	0.00
BONO DE ASISTENCIA PERFECTA	126,737.32	128,462.29	1,724.97
BONO DE CUMPLEAÑOS	7,931.00	8,568.00	637.00
CANASTA BASICA	192,838.64	197,307.76	4,469.12
GUARDERIA	8,160.12	8,921.90	761.78
BONO DE NIVELACION FAMILIAR	33,318.00	33,402.72	84.72
PAGO DE ESTIMULOS A SERVIDORES PUBLICOS	155,362.62	155,362.62	0.00
ESTIMULOS	155,362.62	155,362.62	0.00
GASTOS DE REPRESENTACION	155,362.62	155,362.62	0.00
MATERIALES Y SUMINISTROS	276,215.28	422,285.73	146,070.45
MATERIALES DE ADMINISTRACION, EMISION DE DOCUMENTOS Y ARTICULOS OFICIALES	49,694.03	69,690.51	19,996.48
MATERIALES, UTILES Y EQUIPOS MENORES DE OFICINA	49,694.03	69,690.51	19,996.48
MATERIAL Y UTILES DE OFICINA	43,116.83	48,454.06	5,337.23
MATERIAL DE LIMPIEZA	0.00	10,511.76	10,511.76
MATERIAL DE IMPRESION Y REPRODUCCION	2,668.00	2,668.00	0.00
MATERIAL Y UTILES DE IMPRESION	3,909.20	8,056.69	4,147.49
MATERIALES Y ARTICULOS DE CONSTRUCCION Y DE REPARACION	883.87	6,812.93	5,929.06
MATERIAL ELECTRICO Y ELECTRONICO	883.87	4,504.90	3,621.03
MATERIAL ELECTRICO Y ELECTRONICO PARA OFICINAS ADMINISTRATIVAS	79.99	1,952.90	1,872.91
MATERIAL ELECTRICO PARA EL SISTEMA DE ALUMBRADO PUBLICO	803.88	2,552.00	1,748.12
OTROS MATERIALES Y ARTICULOS DE CONSTRUCCION Y REPARACION	0.00	2,308.03	2,308.03
OTROS MATERIALES Y ARTICULOS DE CONSTRUCCION Y REPARACION	0.00	2,308.03	2,308.03
COMBUSTIBLES, LUBRICANTES Y ADITIVOS	185,010.18	292,493.08	107,482.90
COMBUSTIBLES, LUBRICANTES Y ADITIVOS	185,010.18	292,493.08	107,482.90
GASOLINA	185,010.18	292,493.08	107,482.90
VESTUARIO, BLANCOS, PRENDAS DE PROTECCION Y ARTICULOS DEPORTIVOS	0.00	50.01	50.01
PRENDAS DE SEGURIDAD Y PROTECCION PERSONAL	0.00	50.01	50.01
ROPA Y EQUIPO DE SEGURIDAD	0.00	50.01	50.01
ARTICULOS DEPORTIVOS	0.00	0.00	0.00
BALONES, REDES, TROFEOS, RAQUETAS Y GUANTES	0.00	0.00	0.00
MATERIALES Y SUMINISTROS PARA SEGURIDAD	139.20	6,139.20	6,000.00
MATERIALES DE SEGURIDAD PUBLICA	139.20	6,139.20	6,000.00
MUNICIONES, ESPOLETAS, CARGAS, GRANADAS, CARTUCHOS Y BALAS.	139.20	139.20	0.00
OTROS MATERIALES DE SEGURIDAD PUBLICA	0.00	6,000.00	6,000.00
HERRAMIENTAS, REFACCIONES Y ACCESORIOS MENORES	40,488.00	47,100.00	6,612.00
REFACCIONES Y ACCESORIOS MENORES DE EQUIPO DE COMPUTO Y TECNOLOGÍAS DE LA INFORMACIÓN	4,938.00	4,938.00	0.00

REFACCIONES Y ACCESORIOS MENORES PARA EQUIPOS DE COMPUTO	4,938.00	4,938.00	0.00
REFACCIONES Y ACCESORIOS MENORES DE EQUIPO DE TRANSPORTE	35,550.00	42,162.00	6,612.00
REFACCIONES Y ACCESORIOS MENORES DE EQUIPO DE TRANSPORTE	35,550.00	42,162.00	6,612.00
REFACCIONES Y ACCESORIOS MENORES OTROS BIENES MUEBLES	0.00	0.00	0.00
OTRAS REFACCIONES Y ACCESORIOS MENORES	0.00	0.00	0.00
SERVICIOS GENERALES	582,614.20	899,955.84	317,341.64
SERVICIOS BASICOS	339,753.66	548,563.54	208,809.88
ENERGIA ELECTRICA	286,703.63	483,417.87	196,714.24
ENERGIA ELECTRICA DE OFICINAS ADMINISTRATIVAS	13,262.00	13,262.00	0.00
ENERGIA ELECTRICA DE ALUMBRADO PUBLICO	273,441.63	470,155.87	196,714.24
TELEFONIA TRADICIONAL	12,633.37	24,729.01	12,095.64
SERVICIO TELEFONICO CONVENCIONAL	12,633.37	24,729.01	12,095.64
SERVICIOS DE ACCESO A INTERNET REDES Y PROCESAMIENTO DE INFORMACIÓN	40,416.66	40,416.66	0.00
MANEJO Y ADMINISTRACION DE SERVIDORES	40,416.66	40,416.66	0.00
SERVICIOS INTEGRALES Y OTROS SERVICIOS	0.00	0.00	0.00
SERVICIOS DE RADIOCOMUNICACION	0.00	0.00	0.00
SERVICIOS DE ARRENDAMIENTO	8,800.00	14,651.56	5,851.56
ARRENDAMIENTO DE EDIFICIOS	3,500.00	3,500.00	0.00
ARRENDAMIENTO DE EDIFICIOS PARA OFICINAS	3,500.00	3,500.00	0.00
OTROS ARRENDAMIENTOS	5,300.00	11,151.56	5,851.56
ARRENDAMIENTO DE MUEBLES PARA EVENTOS INCLUYE MANTELERIA, LONAS Y CARPAS.	5,300.00	11,151.56	5,851.56
SERVICIOS PROFESIONALES, CIENTIFICOS, TECNICOS Y OTROS SERVICIOS	2,456.18	2,475.37	19.19
SERVICIOS LEGALES, DE CONTABILIDAD, AUDITORIA Y RELACIONADOS	2,456.18	2,475.37	19.19
SERVICIOS DE CONTABILIDAD, AUDITORIA Y ASESORIA CONTABLE Y FISCAL.	2,456.18	2,475.37	19.19
SERVICIOS FINANCIEROS, BANCARIOS Y COMERCIALES	6,409.39	6,409.39	0.00
SERVICIOS FINANCIEROS Y BANCARIOS	6,409.39	6,409.39	0.00
COMISIONES BANCARIAS	5,226.19	5,226.19	0.00
COMISIONES BANCARIAS FORTAMUN	1,183.20	1,183.20	0.00
SERVICIOS DE INSTALACION, REPARACION, MANTENIMIENTO Y CONSERVACION	126,972.40	202,905.05	75,932.65
CONSERVACION Y MANTENIMIENTO MENOR DE INMUEBLES	39,065.93	43,134.72	4,068.79
CONSERVACION Y MANTENIMIENTO MENOR DE EDIFICIOS	1,920.00	13,188.79	11,268.79
CONSERVACION Y MANTENIMIENTO MENOR DE AREAS VERDES	37,145.93	29,945.93	-7,200.00
INSTALACION, REPARACION Y MANTENIMIENTO DE MOBILIARIO Y EQUIPO DE ADMINISTRACIÓN, EDUCACIONAL Y RECREATIVO	18,703.20	18,703.20	0.00
MANTENIMIENTO DE MOBILIARIO Y EQUIPO DE ADMINISTRACION INCLUYE SEGURO	18,703.20	18,703.20	0.00
INSTALACION, REPARACION Y MANTENIMIENTO DE MAQUINARIA, OTROS EQUIPOS Y HERRAMIENTA	69,203.27	141,067.13	71,863.86
REPARACION Y MANTENIMIENTO DE MAQUINARIA	1,722.88	13,580.63	11,857.75
REPARACION Y MANTENIMIENTO DE VEHICULOS	67,480.39	127,486.50	60,006.11
SERVICIOS DE TRASLADO Y VIATICOS	4,616.00	4,616.00	0.00
AUTOTRANSPORTE	4,616.00	4,616.00	0.00
FLETES Y TRANSPORTES	4,616.00	4,616.00	0.00
SERVICIOS OFICIALES	72,593.89	96,279.28	23,685.39
GASTOS DE ORDEN SOCIAL Y CULTURAL	72,593.89	95,361.70	22,767.81
GASTOS POR CELEBRACION DE ACTOS DE ORDEN SOCIAL	59,456.29	77,911.70	18,455.41
GASTOS POR CELEBRACION DE ACTOS DE ORDEN CULTURAL	13,137.60	17,450.00	4,312.40
EXPOSICIONES	0.00	917.58	917.58
INSTALACION Y SOSTENIMIENTO DE EXPOSICIONES	0.00	917.58	917.58
OTROS SERVICIOS GENERALES	21,012.68	24,055.65	3,042.97
OTROS SERVICIOS GENERALES	21,012.68	24,055.65	3,042.97
OTROS SERVICIOS GENERALES	21,012.68	24,055.65	3,042.97
TRANSFERENCIAS, ASIGNACIONES, SUBSIDIOS Y OTRAS AYUDAS	534,999.75	534,999.75	0.00
TRANSFERENCIAS AL RESTO DEL SECTOR PUBLICO	500,000.00	500,000.00	0.00
TRANSFERENCIAS OTORGADAS A ENTIDADES FEDERATIVAS Y MUNICIPIOS	500,000.00	500,000.00	0.00
AYUDAS SOCIALES	34,999.75	34,999.75	0.00
AYUDAS SOCIALES A PERSONAS	17,399.75	17,399.75	0.00
AYUDAS SOCIALES A ENTIDADES DE INTERES PUBLICO	17,600.00	17,600.00	0.00
DEUDA PUBLICA	165,824.31	165,824.31	0.00
GASTOS DE LA DEUDA PUBLICA	112,108.00	112,108.00	0.00
GASTOS DE LA DEUDA PUBLICA EXTERNA	112,108.00	112,108.00	0.00
ADEUDOS DE EJERCICIOS FISCALES ANTERIORES (ADEFAS)	53,716.31	53,716.31	0.00
ADEFAS	53,716.31	53,716.31	0.00
ADEFAS	53,716.31	53,716.31	0.00
<b>TOTAL</b>	<b>5,646,020.17</b>	<b>6,355,768.56</b>	<b>709,748.39</b>

*[Handwritten signatures and marks on the right side of the page]*



# COQUIMATLÁN

H. AYUNTAMIENTO 2018-2021

**DICTAMEN DE TRANSFERENCIAS Y/O AMPLIACIONES Y DISMINUCIONES DE LAS PARTIDAS PRESUPUESTALES ORIGINALMENTE AUTORIZADAS AL PRESUPUESTO DE EGRESOS PARA EL MES DE FEBRERO 2019 QUE PRESENTA LA COMISIÓN DE HACIENDA MUNICIPAL**

**H. CABILDO MUNICIPAL  
PRESENTE.**

La Comisión de Hacienda Municipal, integrada por los CC. Múncipes: C. LEONOR ALCARAZ MANZO, Regidora; T.A. HORMISDAS ESCAMILLA ALCARAZ, Regidor; MTRA. ELMA LUXIOLA JIMENEZ ZAMORA, Síndico Municipal; LIC. DANIEL FLORES ORTEGA, Regidor; y C. ENF. MA. TERESA GUERRERO PADILLA, Regidora; el primero de los mencionados con el carácter de Presidente y los demás con el de secretarios de la Comisión, con fundamento en las facultades y obligaciones que nos otorga el artículo 109 fracciones III, IV, IX y X del Reglamento de Gobierno Municipal de Coquimatlán, Colima, y

## ANTECEDENTES:

**PRIMERO.-** Que el día 13 de Marzo la Tesorera Municipal C.P. MA. GUADALUPE ADAME GUTIERREZ, turnó a esta Comisión la Solicitud con carácter retroactivo la Autorización de aumento y disminución de partidas en el Presupuesto de Egresos para el mes de Febrero 2019.

**SEGUNDO.-** Que para la atención y dictamen en términos de Ley, los suscritos nos reunimos en sesión de trabajo el día 13 de Marzo del 2019.

En merito de esos antecedentes, los suscritos emitimos los siguientes

## CONSIDERANDOS

**PRIMERO.-** Esta Comisión es competente para conocer del presente asunto por disposición expresa de la fracción III, IV del artículo 109 del Reglamento de Gobierno Municipal de Coquimatlán, Colima, que establece textualmente:

*ARTÍCULO 109.- Son facultades y obligaciones de la Comisión de Hacienda Municipal: ...*

- III. La formulación de los estudios y proyectos presupuestarios generales y particulares de la administración municipal;*
- IV. Elaborar los dictámenes de transferencias y/o ampliaciones de las partidas presupuestales originalmente autorizadas en los programas aprobados, atendiendo a las previsiones que señalen, tanto el Tesorero Municipal como las dependencias correspondientes, para su presentación ante el cabildo.*

**"H. AYUNTAMIENTO COQUIMATLÁN, COLIMA"**

Reforma S/N v Jesús Alcaraz. Coquimatlán. Col.. Tel: 32 3 03 33 v 32 307 48. C.Postal 28400.



# COQUIMATLÁN

H. AYUNTAMIENTO 2018-2021

SEGUNDO.- Que la información remitida por la Tesorera Municipal consistente en desglose de las partidas que requieren ampliación y disminución, así como el Estado Analítico de Ingresos y Egresos del 01 de Febrero al 28 de Febrero de 2019 y Estado Analítico de Egresos acumulado de 01 Febrero al 28 de Febrero de 2019, analizando a detalle de acuerdo al siguiente Resumen:

## H AYUNTAMIENTO DE COQUIMATLAN, COLIMA

CONCEPTO	AUMENTO o DISMINUCION FEBRERO 2019	AUMENTO o DISMINUCION FEB - DIC 2019
REMUNERACIONES AL PERSONAL DE CARÁCTER PERMANENTE	207,301.31	207,301.31
REMUNERACIONES ADICIONALES Y ESPECIALES	31,357.40	31,357.40
SEGURIDAD SOCIAL	-	-
OTRAS PRESTACIONES SOCIALES Y ECONÓMICAS	7,677.59	7,7677.59
PAGOS A ESTIMULOS A SERVIDORES PÚBLICOS	-	-
MATERIALES DE ADMINISTRACIÓN, EMISIÓN DE DOCUMENTOS Y ARTÍCULOS OFICIALES	19,996.48	19,996.48
MATERIALES Y ARTÍCULOS DE CONSTRUCCIÓN Y DE REPARACIÓN	5,929.06	5,929.06
PRODUCTOS QUIMICOS, FARMACEUTICOS Y DE LABORATORIO	-	-
COMBUSTIBLES, LUBRICANTES Y ADITIVOS	107,482.90	107,482.90
VESTUARIO, BLANCOS, PRENDAS DE PROTECCION Y ARTICULOS DEPORTIVOS	50.01	50.01
MATERIALES Y SUMINISTRO PARA SEGURIDAD	6,000.00	6,000.00
HERRAMIENTOS, REFACCIONES Y ACCESORIOS MENORES	6,612.00	6,612.00
SERVICIOS BÁSICOS	208,809.88	208,809.88
SERVICIOS DE ARRENDAMIENTO	5,851.56	5,851.56
SERVICIOS PROFESIONALES, CIENTÍFICOS, TÉCNICOS Y OTROS SERVICIOS	19.19	19.19
SERVICIOS FINANCIEROS, BANCARIOS Y COMERCIALES	-	-
SERVICIOS DE INSTALACION, REPARACIÓN Y MANTENIMIENTO Y CONSERVACIÓN	75,932.65	75,932.65
SERVICIOS DE COMUNICACIÓN SOCIAL Y PUBLICIDAD	-	-
SERVICIOS DE TRASLADO Y VIATICOS	-	-
SERVICIOS OFICIALES	23,685.39	23,685.39

“H. AYUNTAMIENTO COQUIMATLÁN, COLIMA”

Reforma S/N v Jesús Alcaraz. Coquimatlán, Col.. Tel: 32 3 03 33 v 32 307 48. C.Postal 28400.



# COQUIMATLÁN

OTROS SERVICIOS GENERALES	3,042.97	3,042.97
AYUDAS SOCIALES	H. AYUNTAMIENTO 2018-2021	-
	\$ 709,748.39	\$ 709,748.39

De acuerdo a los registros contables la adecuación presupuestal es por la cantidad de \$ 709,748.39 (Setecientos nueve mil setecientos cuarenta y ocho pesos 39/100 M.N.) mismos que se toman de la misma partida en lo correspondiente a meses posteriores del 2019.

Con base en los antecedentes y con la revisión de los reportes contables, así como con los considerandos referidos se estima viable dictaminar procedente, la propuesta de Acuerdo al siguiente:

### ACUERDO:

UNICO: Con fundamento en el artículo 45, fracción IV, inciso a) y j) de la Ley del Municipio Libre del Estado de Colima y los artículos 8 en sus fracciones IV, V y VI, 24 y 25 de la Ley de Presupuesto, Contabilidad y Gasto Público Municipal es de autorizarse y **SE AUTORIZA EL DICTAMEN DETRANSFERENCIAS Y/O AMPLIACIONES Y DISMINUCIONES DE LAS PARTIDAS PRESUPUESTALES ORIGINALMENTE AUTORIZADAS AL PRESUPUESTO DE EGRESOS DEL MES DE FEBRERO 2019.**

Dado en el recinto oficial, el día 15 de Marzo del año 2019 dos mil diecinueve.

Atentamente  
**Sufragio Efectivo. No Reelección**  
**Por la Comisión de Hacienda Municipal**

C. LEONOR ALCARAZ MANZO  
 Presidente

T.A. HORMISDAS ESCAMILLA ALCARAZ  
 Secretario

MTRA. ELMA LUXIOLA JIMENEZ ZAMORA  
 Secretario

LIC. DANIEL FLORES ORTEGA  
 Secretario

C. ENF. MA. TERESA GUERRERO PADILLA  
 Secretario



# COQUIMATLÁN

H. AYUNTAMIENTO 2018-2021

DICTAMEN QUE PRESENTA LA COMISION DE HACIENDA MUNICIPAL RESPECTO DE LA CUENTA PUBLICA MENSUAL CORRESPONDIENTE AL MES DE FEBRERO DE 2019.

H. CABILDO MUNICIPAL PRESENTE.

La Comisión de Hacienda Municipal, integrada por los CC. Múncipes: C. LEONOR ALCARAZ MANZO, Regidora; T.A. HORMISDAS ESCAMILLA ALCARAZ, Regidor; MTRA. ELMA LUXIOLA JIMENEZ ZAMORA, Sindica; LIC. DANIEL FLORES ORTEGA, Regidor; y C. ENF. MA. TERESA GUERRERO PADILLA, Regidora; el primero de los mencionados con el carácter de Presidente y los demás con el de secretarios de la Comisión, con fundamento en las facultades que nos otorga el artículo 42 de la Ley del Municipio Libre y

### ANTECEDENTES:

PRIMERO.- Que el día 13 de Marzo del 2019 la Tesorera Municipal C.P. Ma. Guadalupe Adame Gutiérrez, turnó a los suscritos, de forma impresa, la cuenta pública mensual correspondiente al mes de Febrero de 2019.

SEGUNDO.- Que para la atención y dictamen en términos de Ley, los suscritos nos reunimos en sesión de trabajo el día 13 de Marzo del 2019.

En mérito de esos antecedentes, los suscritos emitimos los siguientes:

### CONSIDERANDOS

PRIMERO.- Esta Comisión es competente para conocer del presente asunto por disposición expresa de la Ley de Presupuesto Contabilidad y Gasto Público Municipal en su artículo 13, fracción I y VI, establece textualmente:

ARTÍCULO 13.- La Comisión tendrá a su cargo las atribuciones siguientes:

- I. Vigilar el ejercicio del presupuesto y el cumplimiento de las metas establecidas en los programas autorizados, debiéndose auxiliar de la Contraloría municipal;
- VI. Las demás que determinen ésta y otras disposiciones legales y reglamentarias.

SEGUNDO.- Que la Ley de Fiscalización Superior del Estado en sus artículos 7 y 8 establece:





# COQUIMATLÁN

H. AYUNTAMIENTO 2018-2021

*Artículo 7.- La cuenta pública Mensual, corresponde a los reportes de la gestión financiera, como parte integral de la cuenta pública anual, que rinden los poderes del estado, municipios y los entes públicos paraestatal o paramunicipales que prestan servicios de agua potable, alcantarillado, drenaje y saneamiento. Documento que deberán contener:*

- I.- Detalle de ingresos y egresos;*
- II.- Estado de situación financiera; y*
- III.- Estado analítico de activos, pasivos y deuda.*

*Artículo 8.- Los entes fiscalizables a que se refiere el artículo anterior, remitirán al Congreso, el resultado de la cuenta pública mensual, a más tardar el día 15 del mes siguiente. El incumplimiento dará lugar a imponer las sanciones que en su caso se estimen convenientes.*

*La aprobación interna del dictamen de revisión que él o los órganos de gobierno realicen a la cuenta pública mensual y anual, no impide al Órgano Superior la determinación y fincamiento, en su caso, de las responsabilidades a los servidores públicos que hayan incurrido en ellas.*

**TERCERO.-** Que la información remitida por la Tesorera municipal como parte de la Cuenta Pública que contiene el resultado del mes de Febrero del 2019 es la siguiente:

1. Estado de Situación Financiera
2. Estado de Actividades
3. Balanza de comprobación
4. Estado Analítico de Ingresos y Estado Analítico del Ejercicio del Presupuesto de Egresos

**CUARTO.-** Que de la información con que contamos se infiere que se tuvieron ingresos por el orden de \$9,476,792.91 (Nueve millones cuatrocientos setenta y seis mil setecientos noventa y dos pesos 91/100 M.N) y se ejerció la cantidad de \$5,211,581.11 (Cinco millones doscientos once mil quinientos ochenta y un pesos 11/100 M.N.) teniendo un ahorro al termino del mes de \$4,265,211.80 (Cuatro millones doscientos sesenta y cinco mil doscientos once pesos 80/100 M.N.).

Con base en los antecedentes y con la revisión de los reportes contables del gasto, así como con los considerandos referidos se estima viable dictaminar procedente, la propuesta de Acuerdo siguiente:

**"H. AYUNTAMIENTO COQUIMATLÁN, COLIMA"**

Reforma S/N v Jesús Alcaraz. Coquimatlán. Col. Tel: 32 3 03 33 v 32 307 48. C.Postal 28400.



# COQUIMATLÁN

H. AYUNTAMIENTO 2018-2021

## ACUERDO:

PRIMERO: Con fundamento en el artículo 45, fracción IV, inciso b) de la Ley del Municipio Libre del Estado de Colima y los artículos 8 en su fracción VII de la Ley de Presupuesto, Contabilidad y Gasto Público Municipal, así como los artículos 7 y 8 de Ley de Fiscalización Superior del Estado es de autorizarse y SE AUTORIZA LA CUENTA PUBLICA MENSUAL CORRESPONDIENTE AL MES FEBRERO DEL 2019.

SEGUNDO: En términos del artículo 8 de Ley de Fiscalización Superior del Estado la presente aprobación interna del dictamen de revisión a la cuenta pública Mensual, no impide al Órgano Superior la determinación y fincamiento, en su caso, de las responsabilidades a los servidores públicos que hayan incurrido en ellas.

TERCERO: NOTIFIQUESE AL CONGRESO DEL ESTADO PARA LOS EFECTOS CORRESPONDIENTES.

Dado en el recinto oficial, el día 15 de Marzo del año 2019 dos mil diecinueve.

Atentamente  
Sufragio Efectivo. No Reelección  
Por la Comisión de Hacienda Municipal

C. LEONOR ALCARAZ MANZO  
Presidente

T.A. HORMISDAS ESCAMILLA ALCARAZ  
Secretario

MTRA. ELMA LUXIOLA JIMENEZ ZAMORA  
Secretario

LIC. DANIEL FLORES ORTEGA  
Secretario

C. ENF. MA. TERESA GUERRERO PADILLA  
Secretario



# COQUIMATLÁN

H. AYUNTAMIENTO 2018-2021

DICTAMEN DE TRANSFERENCIAS Y/O AMPLIACIONES Y DISMINUCIONES DE LAS PARTIDAS PRESUPUESTALES ORIGINALMENTE AUTORIZADAS AL PRESUPUESTO DE EGRESOS PARA EL MES DE FEBRERO 2019 QUE PRESENTA LA COMISIÓN DE HACIENDA MUNICIPAL

H. CABILDO MUNICIPAL  
PRESENTE.

La Comisión de Hacienda Municipal, integrada por los CC. Municipales: C. LEONOR ALCARAZ MANZO, Regidora; T.A. HORMISDAS ESCAMILLA ALCARAZ, Regidor; MTRA. ELMA LUXIOLA JIMENEZ ZAMORA, Síndico Municipal; LIC. DANIEL FLORES ORTEGA, Regidor; y C. ENF. MA. TERESA GUERRERO PADILLA, Regidora; el primero de los mencionados con el carácter de Presidente y los demás con el de secretarios de la Comisión, con fundamento en las facultades y obligaciones que nos otorga el artículo 109 fracciones III, IV, IX y X del Reglamento de Gobierno Municipal de Coquimatlán, Colima, y

## ANTECEDENTES:

PRIMERO.- Que el día 13 de Marzo la Tesorera Municipal C.P. MA. GUADALUPE ADAME GUTIERREZ, turnó a esta Comisión la Solicitud con carácter retroactivo la Autorización de aumento y disminución de partidas en el Presupuesto de Egresos para el mes de Febrero 2019.

SEGUNDO.- Que para la atención y dictamen en términos de Ley, los suscritos nos reunimos en sesión de trabajo el día 13 de Marzo del 2019.

En merito de esos antecedentes, los suscritos emitimos los siguientes

## CONSIDERANDOS

PRIMERO.- Esta Comisión es competente para conocer del presente asunto por disposición expresa de la fracción III, IV del artículo 109 del Reglamento de Gobierno Municipal de Coquimatlán, Colima, que establece textualmente:

*ARTÍCULO 109.- Son facultades y obligaciones de la Comisión de Hacienda Municipal: ...*

III. *La formulación de los estudios y proyectos presupuestarios generales y particulares de la administración municipal;*

IV. *Elaborar los dictámenes de transferencias y/o ampliaciones de las partidas presupuestales originalmente autorizadas en los programas aprobados, atendiendo a las previsiones que señalen, tanto el Tesorero Municipal como las dependencias correspondientes, para su presentación ante el cabildo.*

**“H. AYUNTAMIENTO COQUIMATLÁN, COLIMA”**

Reforma S/N v Jesús Alcaraz. Coquimatlán, Col. Tel: 32 3 03 33 v 32 307 48. C.Postal 28400.



# COQUIMATLÁN

H. AYUNTAMIENTO 2018-2021

SEGUNDO.- Que la información remitida por la Tesorera Municipal consistente en desglose de las partidas que requieren ampliación y disminución, así como el Estado Analítico de Ingresos y Egresos del 01 de Febrero al 28 de Febrero de 2019 y Estado Analítico de Egresos acumulado de 01 Febrero al 28 de Febrero de 2019, analizando a detalle de acuerdo al siguiente Resumen:

## H AYUNTAMIENTO DE COQUIMATLAN, COLIMA

CONCEPTO	AUMENTO o DISMINUCION FEBRERO 2019	AUMENTO o DISMINUCION FEB - DIC 2019
REMUNERACIONES AL PERSONAL DE CARÁCTER PERMANENTE	207,301.31	207,301.31
REMUNERACIONES ADICIONALES Y ESPECIALES	31,357.40	31,357.40
SEGURIDAD SOCIAL	-	-
OTRAS PRESTACIONES SOCIALES Y ECONÓMICAS	7,677.59	7,677.59
PAGOS A ESTIMULOS A SERVIDORES PÚBLICOS	-	-
MATERIALES DE ADMINISTRACIÓN, EMISIÓN DE DOCUMENTOS Y ARTÍCULOS OFICIALES	19,996.48	19,996.48
MATERIALES Y ARTÍCULOS DE CONSTRUCCIÓN Y DE REPARACIÓN.	5,929.06	5,929.06
PRODUCTOS QUIMICOS, FARMACEUTICOS Y DE LABORATORIO	-	-
COMBUSTIBLES, LUBRICANTES Y ADITIVOS	107,482.90	107,482.90
VESTUARIO, BLANCOS, PRENDAS DE PROTECCION Y ARTICULOS DEPORTIVOS	50.01	50.01
MATERIALES Y SUMINISTRO PARA SEGURIDAD	6,000.00	6,000.00
HERRAMIENTOS, REFACCIONES Y ACCESORIOS MENORES	6,612.00	6,612.00
SERVICIOS BÁSICOS	208,809.88	208,809.88
SERVICIOS DE ARRENDAMIENTO	5,851.56	5,851.56
SERVICIOS PROFESIONALES, CIENTÍFICOS, TÉCNICOS Y OTROS SERVICIOS	19.19	19.19
SERVICIOS FINANCIEROS, BANCARIOS Y COMERCIALES	-	-
SERVICIOS DE INSTALACION, REPARACIÓN Y MANTENIMIENTO Y CONSERVACIÓN	75,932.65	75,932.65
SERVICIOS DE COMUNICACIÓN SOCIAL Y PUBLICIDAD	-	-
SERVICIOS DE TRASLADO Y VIATICOS	-	-
SERVICIOS OFICIALES	23,685.39	23,685.39

"H. AYUNTAMIENTO COQUIMATLÁN, COLIMA"

Reforma S/N v Jesús Alcaraz. Coquimatlán. Col.. Tel: 32 3 03 33 v 32 307 48. C.Postal 28400.



# COQUIMATLÁN

OTROS SERVICIOS GENERALES	3,042.97	3,042.97
AYUDAS SOCIALES	H. AYUNTAMIENTO 2018-2021	-
	\$ 709,748.39	\$ 709,748.39

De acuerdo a los registros contables la adecuación presupuestal es por la cantidad de \$ 709,748.39 (Setecientos nueve mil setecientos cuarenta y ocho pesos 39/100 M.N.) mismos que se toman de la misma partida en lo correspondiente a meses posteriores del 2019.

Con base en los antecedentes y con la revisión de los reportes contables, así como con los considerandos referidos se estima viable dictaminar procedente, la propuesta de Acuerdo al siguiente:

### ACUERDO:

UNICO: Con fundamento en el artículo 45, fracción IV, inciso a) y j) de la Ley del Municipio Libre del Estado de Colima y los artículos 8 en sus fracciones IV, V y VI, 24 y 25 de la Ley de Presupuesto, Contabilidad y Gasto Público Municipal es de autorizarse y SE AUTORIZA EL DICTAMEN DE TRANSFERENCIAS Y/O AMPLIACIONES Y DISMINUCIONES DE LAS PARTIDAS PRESUPUESTALES ORIGINALMENTE AUTORIZADAS AL PRESUPUESTO DE EGRESOS DEL MES DE FEBRERO 2019.

Dado en el recinto oficial, el día 15 de Marzo del año 2019 dos mil diecinueve.

Atentamente  
Sufragio Efectivo. No Reelección  
Por la Comisión de Hacienda Municipal

C. LEONOR ALCARAZ MANZO  
Presidente

T.A. HORMISDAS ESCAMILLA ALCARAZ  
Secretario

MTRA. ELMA LUXIOLA JIMENEZ ZAMORA  
Secretario

LIC. DANIEL FLORES ORTEGA  
Secretario

C. ENF. MA. TERESA GUERRERO PADILLA  
Secretario

SOLICITUD DE PERMISO PARA EJERCER EL COMERCIO EN PUESTOS

FIJOS


DATOS DEL SOLICITANTE		
APELLIDO PATERNO	APELLIDO MATERNO	NOMBRE (S)
Ramos	Ruiz	Rafael
DOMICILIO	COLONIA	COMUNIDAD
Rodolfo Chávez carrillo 153	Pueblo Juárez	
TELEFONO(S)		
FIJO :	CELULAR :	
	312 239 5513	
DATOS DEL ESTABLECIMIENTO		
TIPO DE PUESTO		
Abarrotes		
DOMICILIO	COLONIA	COMUNIDAD
Rodolfo Chávez carrillo 153	Pueblo Juárez	
UBICACIÓN DEL PUESTO		
venta de Abarrotes		de 9 a 10 de la noche
GIRO O ACTIVIDAD:		HORARIO:
COQUIMATLÁN, COL. A 15 DE 03 DEL 20 19		

PERIODO DE AUTORIZACIÓN :

del 1<sup>o</sup> de Marzo al 31 de Mayo del 2019

OBSERVACIONES:

SELLO DE LA DIRECCIÓN



COQUIMATLÁN

M. AYUNTAMIENTO CONSTITUCIONAL  
DE COQUIMATLÁN, COL.  
2018-2021  
TESORERÍA

FIRMA

*Rafael Ramos Ruiz*

PROPIETARIO O ENCARGADO

AUTORIZA

*[Signature]*

DIRECTOR DE INGRESOS

**SOLICITUD DE PERMISO PARA EJERCER EL COMERCIO EN PUESTOS**

**FIJOS**

DATOS DEL SOLICITANTE		
APPELLIDO PATERNO	APPELLIDO MATERNO	NOMBRE (S)
Ramos	RUIZ	Rafael
DOMICILIO	COLONIA	COMUNIDAD
Rodolfo Chávez carrillo 157		Pueblo Juárez
TELEFONO(S)		
FIJO :	CELULAR :	
	312 239 5513	
DATOS DEL ESTABLECIMIENTO		
TIPO DE PUESTO		
Abarrotes		
DOMICILIO	COLONIA	COMUNIDAD
Rodolfo Chávez carrillo 157		Pueblo Juárez
UBICACIÓN DEL PUESTO		
venta de Abarrotes		de 9 a 10 de la noche
GIRO O ACTIVIDAD:	HORARIO:	
COQUIMATLÁN, COL. A 15 DE 03 DEL 20 19		

PERIODO DE AUTORIZACIÓN :

del 1<sup>o</sup> de Marzo al 31 de Mayo del 2019

OBSERVACIONES:

SELLO DE LA DIRECCIÓN



AYUNTAMIENTO CONSTITUCIONAL  
DE COQUIMATLÁN, COH.  
2018-2021  
TESORERÍA

FIRMA

*Rafael Ramos Ruiz*

PROPIETARIO O ENCARGADO

AUTORIZA

*[Signature]*

DIRECTOR DE INGRESOS

SOLICITUD DE PERMISO PARA EJERCER EL COMERCIO EN PUESTOS

FIJOS

DATOS DEL SOLICITANTE		
APELLIDO PATERNO	APELLIDO MATERNO	NOMBRE (S)
Ramos	RUIZ	Rafael
DOMICILIO	COLONIA	COMUNIDAD
Rodolfo Chavéz carrillo 157 Pueblo Juárez		
TELEFONO(S)		
FIJO :		
CELULAR : 312 339 5513		
DATOS DEL ESTABLECIMIENTO		
TIPO DE PUESTO		
Abarrotes		
DOMICILIO	COLONIA	COMUNIDAD
Rodolfo Chavéz carrillo 157 Pueblo Juárez		
UBICACION DEL PUESTO		
venta de Abarrotes de 9 a 10 de la noche		
GIRO O ACTIVIDAD:		HORARIO:
COQUIMATLÁN, COL. A 15 DE 03 DEL 20 19		

PERIODO DE AUTORIZACIÓN :

del 1<sup>o</sup> de Marzo al 31 de Mayo del 2019

OBSERVACIONES:

SELLO DE LA DIRECCIÓN



COQUIMATLÁN

MAYAN Y ESFORZADO ES EL UNIDO TRIUNFA

AYUNTAMIENTO CONSTITUCIONAL  
DE COQUIMATLÁN, COL.  
2018-2021  
TESORERÍA

FIRMA

Rafael Ramos Ruiz

PROPIETARIO O ENCARGADO

AUTORIZA

[Signature]

DIRECTOR DE INGRESOS





H. AYUNTAMIENTO DE COQUIMATLÁN  
ADMINISTRACIÓN 2018-2021

NO. DE OFICIO: 110/2019  
EXPEDIENTE: K:01

EL SUSCRITO, SECRETARIO DEL H. AYUNTAMIENTO CONSTITUCIONAL DE ESTE LUGAR, HACE CONSTAR Y A LA VEZ,-----

C E R T I F I C A -----

QUE LA PRESENTE ACTA ES COPIA FIEL DE SU ORIGINAL DEL LIBRO DE SESIONES DEL H. AYUNTAMIENTO PARA LA ADMINISTRACIÓN MUNICIPAL 2018-2021, EN EL CUAL OBRA UN ACTA QUE EN SU PARTE CONDUCTENTE DICE:-----

AL MARGEN IZQUIERDO:- **ACTA NÚMERO 17 DE LA SESIÓN EXTRAORDINARIA DEL H. CABILDO CELEBRADA EL DÍA VIERNES 15 DE MARZO DEL AÑO DOS MIL DIECINUEVE.**-----

-----PRESIDENCIA: C. M.C.P. JOSÉ GUADALUPE BENAVIDES FLORIÁN, PRESIDENTE MUNICIPAL, AL CENTRO: - EN COQUIMATLÁN, COLIMA, CABECERA DEL MUNICIPIO DEL MISMO NOMBRE, ESTADO DE COLIMA, SIENDO LAS 11:24 (ONCE HORAS CON VEINTICUATRO MINUTOS) DEL DÍA **VIERNES 15 DE MARZO DEL AÑO DOS MIL DIECINUEVE**, SE REUNIERON EN LA SALA DE CABILDO "MANUEL LUCAS", DENTRO DE LA PRESIDENCIA MUNICIPAL, EL C. M.C.P. JOSÉ GUADALUPE BENAVIDES FLORIÁN, PRESIDENTE MUNICIPAL; LA LICENCIADA ELMA LUXIOLA JIMÉNEZ ZAMORA, SÍNDICO MUNICIPAL Y LOS REGIDORES C. T.A HORMISDAS ESCAMILLA ALCARAZ, C. LTS. MARTHA ELENA ALCALÁ MACÍAS, C. LICENCIADO DANIEL FLORES ORTEGA, C. MARTA GALVÁN CASTELLANOS, C. LEONOR ALCARAZ MANZO, C. MVZ ABEL CÁRDENAS GONZÁLEZ, ENF. MA. TERESA GUERRERO PADILLA Y LTS. SALVADOR FUENTES PEDROZA CON EL FIN DE CELEBRAR **SESIÓN EXTRAORDINARIA** DE CABILDO, BAJO EL SIGUIENTE ORDEN DEL DÍA: -----

- 1.- LISTA DE ASISTENCIA. -----
- 2.- DECLARACION DE QUORUM E INSTALACION LEGAL DE LA SESION. -----
- 3.- LECTURA Y APROBACION EN SU CASO DEL ORDEN DEL DIA. -----
- 4.- LECTURA Y APROBACION EN SU CASO DEL ACTA ANTERIOR. -----
- 5.- DICTAMEN DE TRASFERENCIAS Y/O AMPLIACIONES Y DISMINUCIONES DE LAS PARTIDAS PRESUPUESTALES ORIGINALMENTE AUTORIZADAS AL PRESUPUESTO DE EGRESOS PARA EL MES DE FEBRERO DE 2019 QUE PRESENTA LA COMISIÓN DE HACIENDA MUNICIPAL.-----
- 6.- DICTAMEN QUE PRESENTA LA COMISIÓN DE HACIENDA MUNICIPAL, RESPECTO A LA AUTORIZACIÓN DE LA CUENTA PUBLICA



CORRESPONDIENTE AL MES DE FEBRERO DE 2019. -----

7.- DICTAMEN ELABORADO POR LAS COMISIONES DE GOBERNACIÓN Y REGLAMENTOS, Y DE SEGURIDAD PÚBLICA Y VIALIDAD, DEL H. CABILDO DEL AYUNTAMIENTO CONSTITUCIONAL DE COQUIMATLÁN, COLIMA, RELATIVO A EXPEDIR EL REGLAMENTO DEL SERVICIO PROFESIONAL DE CARRERA POLICIAL DEL MUNICIPIO DE COQUIMATLÁN, COLIMA. -----

8.- DICTAMEN ELABORADO POR LA COMISION DE DESARROLLO URBANO, ECOLOGIA Y VIVIENDA, DEL H. CABILDO DEL H. AYUNTAMIENTO CONSTITUCIONAL DE COQUIMATLAN, COLIMA, RELATIVO A LA INCORPORACION MUNICIPAL DE LA ETAPA UNICA DEL DESARROLLO "GAS PUEBLO JUAREZ". -----

9.- PUNTO DE ACUERDO QUE PRESENTA EL M.C.P JOSÉ GUADALUPE BENAVIDES FLORIAN, PRESIDENTE MUNICIPAL DE COQUIMATLÁN, COLIMA, PARA CONFORMAR EL COMITÉ TÉCNICO DE ADMINISTRACIÓN MUNICIPAL. -----

10.- **CONTRATO DE COMODATO**, QUE CELEBRAN POR UNA PARTE EL H. AYUNTAMIENTO CONSTITUCIONAL DE COQUIMATLAN, REPRESENTADO EN ESTE ACTO POR LOS **C.C. M.C.P. J. GUADALUPE BENAVIDES FLORIAN**, EN SU CARÁCTER DE PRESIDENTE MUNICIPAL, **C. MAESTRA ELMA LUXIOLA JIMENEZ ZAMORA**, EN SU CARÁCTER DE SÍNDICO, Y EL **ING. ROBERTO NAVARRO LOPEZ**, EN SU CARÁCTER DE SECRETARIO DEL H. AYUNTAMIENTO, A QUIENES EN LO SUCESIVO SE LES DONOMINARÁ "EL AYUNTAMIENTO" Y POR LA OTRA, EL SERVICIO POSTAL MEXICANO, REPRESENTADO EN ESTE ACTO POR EL **C. EVARISTO VALDOVINOS LICEA**, EN SU CARÁCTER DE GERENTE POSTAL ESTATAL COLIMA, A QUIEN EN LO SUCESIVO SE LE DENOMINARÁ "EL SEPOMEX"; AL TENOR DE LAS SIGUIENTES ANTECEDENTES, DECLARACIONES Y CLÁUSULAS: -----

11.- **C L A U S U R A**. -----

**PRIMER PUNTO. – LISTA DE ASISTENCIA.** AL PASAR LISTA DE ASISTENCIA MANIFESTARON SU PRESENCIA EL PRESIDENTE MUNICIPAL, LA SÍNDICO MUNICIPAL Y OCHO REGIDORES QUE INTEGRAN EL CABILDO-----

**SEGUNDO PUNTO. DECLARACIÓN DE QUÓRUM LEGAL E INSTALACIÓN LEGAL DE LA SESIÓN-** HABIENDO QUÓRUM LEGAL, SE DECLARÓ FORMALMENTE INSTALADA LA SESIÓN SIENDO LAS 11:24 HORAS (ONCE DE LA MAÑANA CON VEINTICUATRO MINUTOS) DEL DÍA VIERNES 15 DE MARZO DEL AÑO EN CURSO. -----



H. AYUNTAMIENTO DE COQUIMATLÁN  
ADMINISTRACIÓN 2018-2021

**TERCER PUNTO. – LECTURA Y APROBACIÓN EN SU CASO, DEL ORDEN DEL DÍA.** EL PRESIDENTE MUNICIPAL M.C.P. JOSÉ GUADALUPE BENAVIDES FLORIÁN DA LECTURA AL ORDEN DEL DÍA, UNA VEZ LEIDO, LO PONE A CONSIDERACION DEL PLENO, SIENDO APROBADO POR UNANIMIDAD.-----

**CUARTO PUNTO.- LECTURA Y APROBACION EN SU CASO DEL ACTA ANTERIOR.** EN ESTE PUNTO EL PRESIDENTE MUNICIPAL INSTRUYE AL SECRETARIO A DAR LECTURA DEL ACTA ANTERIOR, TERMINADA LA LECTURA SE PONE A CONSIDERACION DEL PLENO, SIENDO APROBADO POR UNANIMIDAD DE LOS QUE INTERVINIERON EN ELLA. -----

**QUINTO PUNTO.- DICTAMEN DE TRASFERENCIAS Y/O AMPLIACIONES Y DISMINUCIONES DE LAS PARTIDAS PRESUPUESTALES ORIGINALMENTE AUTORIZADAS AL PRESUPUESTO DE EGRESOS PARA EL MES DE FEBRERO DE 2019 QUE PRESENTA LA COMISIÓN DE HACIENDA MUNICIPAL.** EN ESTE PUNTO EL PRESIDENTE MUNICIPAL MCP. JOSE GUADALUPE BENAVIDES FLORIAN CEDE EL USO DE LA VOZ A LA REGIDORA C. LEONOR ALCARAZ MANZO QUIEN DA LECTURA AL PRESENTE DICTAMEN, EL CUAL SE ANEXA AL FINAL. TERMINADA LA LECTURA SOLICITA LA INTERVENCION DE LA C.P. MA. GUADALUPE ADAME GUTIERREZ PARA QUE EXPRESE UNA EXPLICACION DETALLADA DE LOS MOVIMIENTOS DE LAS PARTIDAS PRESUPUESTALES, TERMINADA DICHA EXPLICACION HACE USO DE LA VOZ EL REGIDOR LTS. SALVADOR FUENTES PEDROZA QUIEN MANIFIESTA SU DESACUERDO AL PRESENTE DICTAMEN BASADO EN QUE EL CABILDO NO PUEDE AUTORIZAR NINGUN AUMENTO NI DISMINUCION DE PARTIDAS PRESUPUESTALES YA REALIZADAS, TERMINADOS LOS COMENTARIOS DE LOS MUNICIPES SE PUSO A CONSIDERACION DEL PLENO SIENDO APROBADO POR MAYORIA CON EL VOTO EN CONTRA DEL REGIDOR LTS. SALVADOR FUENTES PEDROZA POR LOS MOTIVOS YA EXPLICADOS EN LINEAS ANTERIORES. ---

..... **DECIMO PRIMER PUNTO.- CLAUSURA.-** AGOTADO EL ORDEN DEL DÍA, EL PRESIDENTE MUNICIPAL MCP. JOSÉ GUADALUPE BENAVIDES DECLARO CLAUSURADA LA SESION SIENDO LAS 12:43 HRS. (DOS DE LA TARDE CON CUARENTA Y TRES MINUTOS). DEL DÍA DE SU FECHA. -----

PARA CONSTANCIA DE ESTA, SE LEVANTA LA PRESENTE ACTA, QUE FIRMAN LOS QUE EN ELLA INTERVINIERON Y QUISIERON HACERLO. -----

DOY FE -----

A T E N T A M E N T E  
COQUIMATLÁN, COL.,  
SECRETARIO DEL H. AYUNTAMIENTO.

C. ING. ROBERTO NAVARRO LOPEZ.



# COQUIMATLÁN

H. AYUNTAMIENTO 2018-2021

DICTAMEN DE TRANSFERENCIAS Y/O AMPLIACIONES Y DISMINUCIONES DE LAS PARTIDAS PRESUPUESTALES ORIGINALMENTE AUTORIZADAS AL PRESUPUESTO DE EGRESOS PARA EL MES DE FEBRERO 2019 QUE PRESENTA LA COMISIÓN DE HACIENDA MUNICIPAL

H. CABILDO MUNICIPAL  
PRESENTE.

La Comisión de Hacienda Municipal, integrada por los CC. Múnicipes: C. LEONOR ALCARAZ MANZO, Regidora; T.A. HORMISDAS ESCAMILLA ALCARAZ, Regidor; MTRA. ELMA LUXIOLA JIMENEZ ZAMORA, Síndico Municipal; LIC. DANIEL FLORES ORTEGA, Regidor; y C. ENF. MA. TERESA GUERRERO PADILLA, Regidora; el primero de los mencionados con el carácter de Presidente y los demás con el de secretarios de la Comisión, con fundamento en las facultades y obligaciones que nos otorga el artículo 109 fracciones III, IV, IX y X del Reglamento de Gobierno Municipal de Coquimatlán, Colima, y

## ANTECEDENTES:

PRIMERO.- Que el día 13 de Marzo la Tesorera Municipal C.P. MA. GUADALUPE ADAME GUTIERREZ, turnó a esta Comisión la Solicitud con carácter retroactivo la Autorización de aumento y disminución de partidas en el Presupuesto de Egresos para el mes de Febrero 2019.

SEGUNDO.- Que para la atención y dictamen en términos de Ley, los suscritos nos reunimos en sesión de trabajo el día 13 de Marzo del 2019.

En merito de esos antecedentes, los suscritos emitimos los siguientes

## CONSIDERANDOS

PRIMERO.- Esta Comisión es competente para conocer del presente asunto por disposición expresa de la fracción III, IV del artículo 109 del Reglamento de Gobierno Municipal de Coquimatlán, Colima, que establece textualmente:

*ARTÍCULO 109.- Son facultades y obligaciones de la Comisión de Hacienda Municipal: ...*

*III. La formulación de los estudios y proyectos presupuestarios generales y particulares de la administración municipal;*

*IV. Elaborar los dictámenes de transferencias y/o ampliaciones de las partidas presupuestales originalmente autorizadas en los programas aprobados, atendiendo a las previsiones que señalen, tanto el Tesorero Municipal como las dependencias correspondientes, para su presentación ante el cabildo.*

**"H. AYUNTAMIENTO COQUIMATLÁN, COLIMA"**

Reforma S/N v Jesús Alcaraz. Coquimatlán. Col. Tel: 32 3 03 33 v 32 307 48. C.Postal 28400.



# COQUIMATLÁN

H. AYUNTAMIENTO 2018-2021

SEGUNDO.- Que la información remitida por la Tesorera Municipal consistente en desglose de las partidas que requieren ampliación y disminución, así como el Estado Analítico de Ingresos y Egresos del 01 de Febrero al 28 de Febrero de 2019 y Estado Analítico de Egresos acumulado de 01 Febrero al 28 de Febrero de 2019, analizando a detalle de acuerdo al siguiente Resumen:

## H AYUNTAMIENTO DE COQUIMATLAN, COLIMA

CONCEPTO	AUMENTO o DISMINUCION FEBRERO 2019	AUMENTO o DISMINUCION FEB - DIC 2019
REMUNERACIONES AL PERSONAL DE CARÁCTER PERMANENTE	207,301.31	207,301.31
REMUNERACIONES ADICIONALES Y ESPECIALES	31,357.40	31,357.40
SEGURIDAD SOCIAL	-	-
OTRAS PRESTACIONES SOCIALES Y ECONÓMICAS	7,677.59	7,767.59
PAGOS A ESTIMULOS A SERVIDORES PÚBLICOS	-	-
MATERIALES DE ADMINISTRACIÓN, EMISIÓN DE DOCUMENTOS Y ARTÍCULOS OFICIALES	19,996.48	19,996.48
MATERIALES Y ARTÍCULOS DE CONSTRUCCIÓN Y DE REPARACIÓN.	5,929.06	5,929.06
PRODUCTOS QUIMICOS, FARMACEUTICOS Y DE LABORATORIO	-	-
COMBUSTIBLES, LUBRICANTES Y ADITIVOS	107,482.90	107,482.90
VESTUARIO, BLANCOS, PRENDAS DE PROTECCION Y ARTICULOS DEPORTIVOS	50.01	50.01
MATERIALES Y SUMINISTRO PARA SEGURIDAD	6,000.00	6,000.00
HERRAMIENTOS, REFACCIONES Y ACCESORIOS MENORES	6,612.00	6,612.00
SERVICIOS BÁSICOS	208,809.88	208,809.88
SERVICIOS DE ARRENDAMIENTO	5,851.56	5,851.56
SERVICIOS PROFESIONALES, CIENTÍFICOS, TÉCNICOS Y OTROS SERVICIOS	19.19	19.19
SERVICIOS FINANCIEROS, BANCARIOS Y COMERCIALES	-	-
SERVICIOS DE INSTALACION, REPARACIÓN Y MANTENIMIENTO Y CONSERVACIÓN	75,932.65	75,932.65
SERVICIOS DE COMUNICACIÓN SOCIAL Y PUBLICIDAD	-	-
SERVICIOS DE TRASLADO Y VIATICOS	-	-
SERVICIOS OFICIALES	23,685.39	23,685.39

"H. AYUNTAMIENTO COQUIMATLÁN, COLIMA"

Reforma S/N v Jesús Alcaraz. Coquimatlán. Col.. Tel: 32 3 03 33 v 32 307 48. C.Postal 28400.



# COQUIMATLÁN

OTROS SERVICIOS GENERALES		3,042.97	3,042.97
AYUDAS SOCIALES	H. AYUNTAMIENTO 2018-2021	-	-
		\$ 709,748.39	\$ 709,748.39

De acuerdo a los registros contables la adecuación presupuestal es por la cantidad de \$ 709,748.39 (Setecientos nueve mil setecientos cuarenta y ocho pesos 39/100 M.N.) mismos que se toman de la misma partida en lo correspondiente a meses posteriores del 2019.

Con base en los antecedentes y con la revisión de los reportes contables, así como con los considerandos referidos se estima viable dictaminar procedente, la propuesta de Acuerdo al siguiente:

### ACUERDO:

UNICO: Con fundamento en el artículo 45, fracción IV, inciso a) y j) de la Ley del Municipio Libre del Estado de Colima y los artículos 8 en sus fracciones IV, V y VI, 24 y 25 de la Ley de Presupuesto, Contabilidad y Gasto Público Municipal es de autorizarse y SE AUTORIZA EL DICTAMEN DETRANSFERENCIAS Y/O AMPLIACIONES Y DISMINUCIONES DE LAS PARTIDAS PRESUPUESTALES ORIGINALMENTE AUTORIZADAS AL PRESUPUESTO DE EGRESOS DEL MES DE FEBRERO 2019.

Dado en el recinto oficial, el día 15 de Marzo del año 2019 dos mil diecinueve.

Atentamente  
 Sufragio Efectivo. No Reelección  
Por la Comisión de Hacienda Municipal


C. LEONOR ALCARAZ MANZO  
 Presidente

T.A. HORMISDAS ESCAMILLA ALCARAZ  
 Secretario

MTRA. ELMA LUXIOLA JIMÉNEZ ZAMORA  
 Secretario

LIC. DANIEL FLORES ORTEGA  
 Secretario

C. ENF. MA. TERESA GUERRERO PADILLA  
 Secretario



H. AYUNTAMIENTO DE COQUIMATLÁN  
ADMINISTRACIÓN 2018-2021

NO. DE OFICIO: 110/2019  
EXPEDIENTE: K:01

EL SUSCRITO, SECRETARIO DEL H. AYUNTAMIENTO CONSTITUCIONAL DE ESTE LUGAR, HACE CONSTAR Y A LA VEZ,-----

C E R T I F I C A -----

QUE LA PRESENTE ACTA ES COPIA FIEL DE SU ORIGINAL DEL LIBRO DE SESIONES DEL H. AYUNTAMIENTO PARA LA ADMINISTRACIÓN MUNICIPAL 2018-2021, EN EL CUAL OBRA UN ACTA QUE EN SU PARTE CONDUCENTE DICE:-----

AL MARGEN IZQUIERDO:- **ACTA NÚMERO 17 DE LA SESIÓN EXTRAORDINARIA DEL H. CABILDO CELEBRADA EL DÍA VIERNES 15 DE MARZO DEL AÑO DOS MIL DIECINUEVE.**-----

-----PRESIDENCIA: C. M.C.P. JOSÉ GUADALUPE BENAVIDES FLORIÁN, PRESIDENTE MUNICIPAL, AL CENTRO: - EN COQUIMATLÁN, COLIMA, CABECERA DEL MUNICIPIO DEL MISMO NOMBRE, ESTADO DE COLIMA, SIENDO LAS 11:24 (ONCE HORAS CON VEINTICUATRO MINUTOS) DEL DÍA **VIERNES 15 DE MARZO DEL AÑO DOS MIL DIECINUEVE**, SE REUNIERON EN LA SALA DE CABILDO "MANUEL LUCAS", DENTRO DE LA PRESIDENCIA MUNICIPAL, EL C. M.C.P. JOSÉ GUADALUPE BENAVIDES FLORIÁN, PRESIDENTE MUNICIPAL; LA LICENCIADA ELMA LUXIOLA JIMÉNEZ ZAMORA, SÍNDICO MUNICIPAL Y LOS REGIDORES C. T.A HORMISDAS ESCAMILLA ALCARAZ, C. LTS. MARTHA ELENA ALCALÁ MACÍAS, C. LICENCIADO DANIEL FLORES ORTEGA, C. MARTA GALVÁN CASTELLANOS, C. LEONOR ALCARAZ MANZO, C. MVZ ABEL CÁRDENAS GONZÁLEZ, ENF. MA. TERESA GUERRERO PADILLA Y LTS. SALVADOR FUENTES PEDROZA CON EL FIN DE CELEBRAR **SESIÓN EXTRAORDINARIA** DE CABILDO, BAJO EL SIGUIENTE ORDEN DEL DÍA: -----

- 1.- LISTA DE ASISTENCIA. -----
- 2.- DECLARACION DE QUORUM E INSTALACION LEGAL DE LA SESION. -----
- 3.- LECTURA Y APROBACION EN SU CASO DEL ORDEN DEL DIA. -----
- 4.- LECTURA Y APROBACION EN SU CASO DEL ACTA ANTERIOR. -----
- 5.- DICTAMEN DE TRASFERENCIAS Y/O AMPLIACIONES Y DISMINUCIONES DE LAS PARTIDAS PRESUPUESTALES ORIGINALMENTE AUTORIZADAS AL PRESUPUESTO DE EGRESOS PARA EL MES DE FEBRERO DE 2019 QUE PRESENTA LA COMISIÓN DE HACIENDA MUNICIPAL.-----
- 6.- DICTAMEN QUE PRESENTA LA COMISIÓN DE HACIENDA MUNICIPAL, RESPECTO A LA AUTORIZACIÓN DE LA CUENTA PUBLICA



H. AYUNTAMIENTO DE COQUIMATLÁN  
ADMINISTRACIÓN 2018-2021

CORRESPONDIENTE AL MES DE FEBRERO DE 2019. -----

7.- DICTAMEN ELABORADO POR LAS COMISIONES DE GOBERNACIÓN Y REGLAMENTOS, Y DE SEGURIDAD PÚBLICA Y VIALIDAD, DEL H. CABILDO DEL AYUNTAMIENTO CONSTITUCIONAL DE COQUIMATLÁN, COLIMA, RELATIVO A EXPEDIR EL REGLAMENTO DEL SERVICIO PROFESIONAL DE CARRERA POLICIAL DEL MUNICIPIO DE COQUIMATLÁN, COLIMA. -----

8.-DICTAMEN ELABORADO POR LA COMISION DE DESARROLLO URBANO, ECOLOGIA Y VIVIENDA, DEL H. CABILDO DEL H. AYUNTAMIENTO CONSTITUCIONAL DE COQUIMATLAN, COLIMA, RELATIVO A LA INCORPORACION MUNICIPAL DE LA ETAPA UNICA DEL DESARROLLO "GAS PUEBLO JUAREZ". -----

9.- PUNTO DE ACUERDO QUE PRESENTA EL M.C.P JOSÉ GUADALUPE BENAVIDES FLORIAN, PRESIDENTE MUNICIPAL DE COQUIMATLÁN, COLIMA, PARA CONFORMAR EL COMITÉ TÉCNICO DE ADMINISTRACIÓN MUNICIPAL. -----

10.- **CONTRATO DE COMODATO**, QUE CELEBRAN POR UNA PARTE EL H. AYUNTAMIENTO CONSTITUCIONAL DE COQUIMATLAN, REPRESENTADO EN ESTE ACTO POR LOS C.C. **M.C.P. J. GUADALUPE BENAVIDES FLORIAN**, EN SU CARÁCTER DE PRESIDENTE MUNICIPAL, **C. MAESTRA ELMA LUXIOLA JIMENEZ ZAMORA**, EN SU CARÁCTER DE SÍNDICO, Y EL **ING. ROBERTO NAVARRO LOPEZ**, EN SU CARÁCTER DE SECRETARIO DEL H. AYUNTAMIENTO, A QUIENES EN LO SUCESIVO SE LES DONOMINARÁ "EL AYUNTAMIENTO" Y POR LA OTRA, EL SERVICIO POSTAL MEXICANO, REPRESENTADO EN ESTE ACTO POR EL **C. EVARISTO VALDOVINOS LICEA**, EN SU CARÁCTER DE GERENTE POSTAL ESTATAL COLIMA, A QUIEN EN LO SUCESIVO SE LE DENOMINARÁ "EL SEPOMEX"; AL TENOR DE LAS SIGUIENTES ANTECEDENTES, DECLARACIONES Y CLÁUSULAS: -----

11.- **C L A U S U R A**. -----

**PRIMER PUNTO. – LISTA DE ASISTENCIA.** AL PASAR LISTA DE ASISTENCIA MANIFESTARON SU PRESENCIA EL PRESIDENTE MUNICIPAL, LA SÍNDICO MUNICIPAL Y OCHO REGIDORES QUE INTEGRAN EL CABILDO-----

**SEGUNDO PUNTO. DECLARACIÓN DE QUÓRUM LEGAL E INSTALACIÓN LEGAL DE LA SESIÓN-** HABIENDO QUÓRUM LEGAL, SE DECLARÓ FORMALMENTE INSTALADA LA SESIÓN SIENDO LAS 11:24 HORAS (ONCE DE LA MAÑANA CON VEINTICUATRO MINUTOS) DEL DÍA VIERNES 15 DE MARZO DEL AÑO EN CURSO. -----





**TERCER PUNTO. – LECTURA Y APROBACIÓN EN SU CASO, DEL ORDEN DEL DÍA.** EL PRESIDENTE MUNICIPAL M.C.P. JOSÉ GUADALUPE BENAVIDES FLORIÁN DA LECTURA AL ORDEN DEL DÍA, UNA VEZ LEIDO, LO PONE A CONSIDERACION DEL PLENO, SIENDO APROBADO POR UNANIMIDAD.-----

**CUARTO PUNTO.- LECTURA Y APROBACION EN SU CASO DEL ACTA ANTERIOR.** EN ESTE PUNTO EL PRESIDENTE MUNICIPAL INSTRUYE AL SECRETARIO A DAR LECTURA DEL ACTA ANTERIOR, TERMINADA LA LECTURA SE PONE A CONSIDERACION DEL PLENO, SIENDO APROBADO POR UNANIMIDAD DE LOS QUE INTERVINIERON EN ELLA. -----

.....**SEXTO PUNTO.- DICTAMEN QUE PRESENTA LA COMISIÓN DE HACIENDA MUNICIPAL, RESPECTO A LA AUTORIZACIÓN DE LA CUENTA PUBLICA CORRESPONDIENTE AL MES DE FEBRERO DE 2019.** EN ESTE PUNTO EL PRESIDENTE MUNICIPAL MCP. JOSE GUADALUPE BENAVIDES FLORIAN CEDE EL USO DE LA VOZ A LA REGIDORA C. LEONOR ALCARAZ MANZO QUIEN DA LECTURA AL PRESENTE DICTAMEN, EL CUAL SE ANEXA AL PRESENTE. TERMINADA LA LECTURA SE PONE A CONSIDERACION DEL PLENO SIENDO APROBADO POR UNANIMIDAD. -----


.....**DECIMO PRIMER PUNTO.- CLAUSURA.- AGOTADO EL ORDEN DEL DÍA,** EL PRESIDENTE MUNICIPAL MCP. JOSÉ GUADALUPE BENAVIDES DECLARO CLAUSURADA LA SESION SIENDO LAS 12:43 HRS. (DOS DE LA TARDE CON CUARENTA Y TRES MINUTOS). DEL DÍA DE SU FECHA. -----

PARA CONSTANCIA DE ESTA, SE LEVANTA LA PRESENTE ACTA, QUE FIRMAN LOS QUE EN ELLA INTERVINIERON Y QUISIERON HACERLO. -----

DOY FE -----

A T E N T A M E N T E  
COQUIMATLÁN, COL.,  
SECRETARIO DEL H. AYUNTAMIENTO.

C. ING. ROBERTO NAVARRO LOPEZ



# COQUIMATLÁN

H. AYUNTAMIENTO 2018-2021

DICTAMEN QUE PRESENTA LA COMISION DE HACIENDA MUNICIPAL RESPECTO DE LA CUENTA PUBLICA MENSUAL CORRESPONDIENTE AL MES DE FEBRERO DE 2019.

H. CABILDO MUNICIPAL  
PRESENTE.

La Comisión de Hacienda Municipal, integrada por los CC. Municipales: C. LEONOR ALCARAZ MANZO, Regidora; T.A. HORMISDAS ESCAMILLA ALCARAZ, Regidor; MTRA. ELMA LUXIOLA JIMENEZ ZAMORA, Sindica; LIC. DANIEL FLORES ORTEGA, Regidor; y C. ENF. MA. TERESA GUERRERO PADILLA, Regidora; el primero de los mencionados con el carácter de Presidente y los demás con el de secretarios de la Comisión, con fundamento en las facultades que nos otorga el artículo 42 de la Ley del Municipio Libre y

### ANTECEDENTES:

PRIMERO.- Que el día 13 de Marzo del 2019 la Tesorera Municipal C.P. Ma. Guadalupe Adame Gutiérrez, turnó a los suscritos, de forma impresa, la cuenta pública mensual correspondiente al mes de Febrero de 2019.

SEGUNDO.- Que para la atención y dictamen en términos de Ley, los suscritos nos reunimos en sesión de trabajo el día 13 de Marzo del 2019.

En mérito de esos antecedentes, los suscritos emitimos los siguientes:

### CONSIDERANDOS

PRIMERO.- Esta Comisión es competente para conocer del presente asunto por disposición expresa de la Ley de Presupuesto Contabilidad y Gasto Público Municipal en su artículo 13, fracción I y VI, establece textualmente:

ARTÍCULO 13.- La Comisión tendrá a su cargo las atribuciones siguientes:

- I. Vigilar el ejercicio del presupuesto y el cumplimiento de las metas establecidas en los programas autorizados, debiéndose auxiliar de la Contraloría municipal;
- VI. Las demás que determinen ésta y otras disposiciones legales y reglamentarias.

SEGUNDO.- Que la Ley de Fiscalización Superior del Estado en sus artículos 7 y 8 establece:



# COQUIMATLÁN

H. AYUNTAMIENTO 2018-2021

*Artículo 7.- La cuenta pública Mensual, corresponde a los reportes de la gestión financiera, como parte integral de la cuenta pública anual, que rinden los poderes del estado, municipios y los entes públicos paraestatal o paramunicipales que prestan servicios de agua potable, alcantarillado, drenaje y saneamiento. Documento que deberán contener:*

- I.- Detalle de ingresos y egresos;*
- II.- Estado de situación financiera, y*
- III.- Estado analítico de activos, pasivos y deuda.*

*Artículo 8.- Los entes fiscalizables a que se refiere el artículo anterior, remitirán al Congreso, el resultado de la cuenta pública mensual, a más tardar el día 15 del mes siguiente. El incumplimiento dará lugar a imponer las sanciones que en su caso se estimen convenientes.*

*La aprobación interna del dictamen de revisión que él o los órganos de gobierno realicen a la cuenta pública mensual y anual, no impide al Órgano Superior la determinación y fincamiento, en su caso, de las responsabilidades a los servidores públicos que hayan incurrido en ellas.*

**TERCERO.-** Que la información remitida por la Tesorera municipal como parte de la Cuenta Pública que contiene el resultado del mes de Febrero del 2019 es la siguiente:

1. Estado de Situación Financiera
2. Estado de Actividades
3. Balanza de comprobación
4. Estado Analítico de Ingresos y Estado Analítico del Ejercicio del Presupuesto de Egresos

**CUARTO.-** Que de la información con que contamos se infiere que se tuvieron ingresos por el orden de \$9,476,792.91 (Nueve millones cuatrocientos setenta y seis mil setecientos noventa y dos pesos 91/100 M.N.) y se ejerció la cantidad de \$5,211,581.11 (Cinco millones doscientos once mil quinientos ochenta y un pesos 11/100 M.N.) teniendo un ahorro al término del mes de \$4,265,211.80 (Cuatro millones doscientos sesenta y cinco mil doscientos once pesos 80/100 M.N.).

Con base en los antecedentes y con la revisión de los reportes contables del gasto, así como con los considerandos referidos se estima viable dictaminar procedente, la propuesta de Acuerdo siguiente:

**"H. AYUNTAMIENTO COQUIMATLÁN, COLIMA"**

Reforma S/N v Jesús Alcaraz. Coquimatlán, Col., Tel: 32 3 03 33 v 32 307 48. C.Postal 28400.



# COQUIMATLÁN

H. AYUNTAMIENTO 2018-2021

## ACUERDO:

PRIMERO: Con fundamento en el artículo 45, fracción IV, inciso b) de la Ley del Municipio Libre del Estado de Colima y los artículos 8 en su fracción VII de la Ley de Presupuesto, Contabilidad y Gasto Público Municipal, así como los artículos 7 y 8 de Ley de Fiscalización Superior del Estado es de autorizarse y SE AUTORIZA LA CUENTA PÚBLICA MENSUAL CORRESPONDIENTE AL MES FEBRERO DEL 2019.

SEGUNDO: En términos del artículo 8 de Ley de Fiscalización Superior del Estado la presente aprobación interna del dictamen de revisión a la cuenta pública Mensual, no impide al Órgano Superior la determinación y fincamiento, en su caso, de las responsabilidades a los servidores públicos que hayan incurrido en ellas.

TERCERO: NOTIFIQUESE AL CONGRESO DEL ESTADO PARA LOS EFECTOS CORRESPONDIENTES.

Dado en el recinto oficial, el día 15 de Marzo del año 2019 dos mil diecinueve.

Atentamente  
Sufragio Efectivo. No Reelección  
Por la Comisión de Hacienda Municipal

C. LEONOR ALCARAZ MANZO  
Presidente

T.A. HORMISDAS ESCAMILLA ALCARAZ  
Secretario

MTRA. ELMA LUXIOLA JIMENEZ ZAMORA  
Secretario

LIC. DANIEL FLORES ORTEGA  
Secretario

C. ENF. MA. TERESA GUERRERO PADILLA  
Secretario



**H. Ayuntamiento de Coquimatlán  
Administración 2018-2021**



**COQUIMATLÁN**

EL AYUNTAMIENTO 2018-2021

**ESTADO FINANCIERO DE CORRESPONDIENTE AL MES  
DE FEBRERO DE 2019**

**Contenido**

1. Estado De Situación Financiera
2. Estado De Actividades
3. Estado de flujo de efectivo
4. Estado analítico del activo
5. Balanza de comprobación
6. Evaluación presupuestal de ingresos
7. Evaluación presupuestal de egresos
8. Saldo bancario
9. Análisis de saldo

Fecha de entrega 15 de Marzo de 2019



**H. Ayuntamiento de Coquimatlán**  
**Administración 2018-2021**



**COQUIMATLÁN**

H. AYUNTAMIENTO 2018-2021

	<b>Estado De Situación Financiera</b>



MUNICIPIO DE COQUIMATLAN, COL.  
Sistema Integral de Contabilidad Gubernamental  
ESTADO DE SITUACION FINANCIERA  
AL 28 DE FEBRERO DE 2019


Descripción de la Cuenta	Importe
<b>ACTIVO</b>	
<b>ACTIVO CIRCULANTE</b>	
<i>EFFECTIVO Y EQUIVALENTES</i>	
BANCOS/TESORERIA	7,842,293.00
DEPOSITOS DE FONDOS DE TERCEROS EN GARANTÍA Y/O ADMINISTRACIÓN	11,990.50
<i>DERECHOS A RECIBIR EFECTIVO O EQUIVALENTES</i>	
CUENTAS POR COBRAR A CORTO PLAZO	1,805,713.51
DEUDORES DIVERSOS POR COBRAR A CORTO PLAZO	1,000,472.03
DEUDORES POR ANTICIPOS DE TESORERIA A CORTO PLAZO	35,741.37
PRESTAMOS OTORGADOS A CORTO PLAZO	14,835,994.41
<i>DERECHOS A RECIBIR BIENES O SERVICIOS</i>	
ANTICIPO A PROVEEDORES POR ADQUISICIÓN DE BIENES Y PRESTACIÓN DE SERVICIOS A CORTO PLAZO	1,755,885.76
ANTICIPO A CONTRATISTAS POR OBRAS PÚBLICAS A CORTO PLAZO	541,702.13
<b>TOTAL ACTIVO CIRCULANTE</b>	<b>27,829,792.71</b>
<b>ACTIVO NO CIRCULANTE</b>	
<i>BIENES INMUEBLES, INFRAESTRUCTURA Y CONSTRUCCIONES EN PROCESO</i>	
VIVIENDAS	6,474,064.26
EDIFICIOS NO HABITACIONALES	4,386,372.60
CONSTRUCCIONES EN PROCESO EN BIENES DE DOMINIO PÚBLICO	92,198,423.40
CONSTRUCCIONES EN PROCESO EN BIENES PROPIOS	13,844,093.03
<i>BIENES MUEBLES</i>	
MOBILIARIO Y EQUIPO DE ADMINISTRACIÓN	11,890,705.45
MOBILIARIO Y EQUIPO EDUCACIONAL Y RECREATIVO	963,788.00
EQUIPO DE DEFENSA Y SEGURIDAD	879,725.46
<i>ACTIVOS DIFERIDOS</i>	
ESTUDIOS, FORMULACIÓN Y EVALUACIÓN DE PROYECTOS	699,254.88
<b>TOTAL ACTIVO NO CIRCULANTE</b>	<b>131,336,427.08</b>
<b>TOTAL ACTIVO</b>	<b>159,166,219.79</b>
<b>PASIVO</b>	
<b>PASIVO CIRCULANTE</b>	
<i>CUENTAS POR PAGAR A CORTO PLAZO</i>	
SERVICIOS PERSONALES POR PAGAR A CORTO PLAZO	2,266,700.58
PROVEEDORES POR PAGAR A CORTO PLAZO	1,904,554.85
CONTRATISTAS POR OBRAS PÚBLICAS POR PAGAR A CORTO PLAZO	266,487.04
TRANSFERENCIAS OTORGADAS POR PAGAR A CORTO PLAZO	176,317.12
RETENCIONES Y CONTRIBUCIONES POR PAGAR A CORTO PLAZO	23,857,960.83
DEVOLUCIONES DE LA LEY DE INGRESO POR PAGAR A CORTO PLAZO	-1,038.86
OTRAS CUENTAS POR PAGAR A CORTO PLAZO	12,551,642.83
<i>DOCUMENTOS POR PAGAR A CORTO PLAZO</i>	
OTROS DOCUMENTOS POR PAGAR A CORTO PLAZO	74,274.31
<i>PORCIÓN A CORTO PLAZO DE LA DEUDA PÚBLICA A LARGO PLAZO</i>	
PORCIÓN A CORTO PLAZO DE LA DEUDA PÚBLICA INTERNA	18,502,815.26
<i>FONDOS Y BIENES DE TERCEROS EN GARANTÍA Y/O ADMINISTRACIÓN A CORTO PLAZO</i>	
FONDOS EN GARANTÍA A CORTO PLAZO	67,319.34
<i>OTROS PASIVOS A CORTO PLAZO</i>	
INGRESOS POR CLASIFICAR	97,085.12
<b>TOTAL PASIVO CIRCULANTE</b>	<b>59,764,118.42</b>



MUNICIPIO DE COQUIMATLAN, COL.  
Sistema Integral de Contabilidad Gubernamental  
ESTADO DE SITUACION FINANCIERA  
AL 28 DE FEBRERO DE 2019


Descripción de la Cuenta	Importe
<b>TOTAL PASIVO</b>	<b>59,764,118.42</b>
<b>HACIENDA PUBLICA/ PATRIMONIO</b>	
<b>HACIENDA PUBLICA/ PATRIMONIO GENERADO</b>	
<i>RESULTADO DEL EJERCICIO (AHORRO/DESAHORRO)</i>	7,833,022.62
<i>RESULTADOS DE EJERCICIOS ANTERIORES</i>	79,294,574.24
<i>RESERVAS</i>	12,274,504.51
<b>TOTAL HACIENDA PUBLICA/ PATRIMONIO GENERADO</b>	<b>99,402,101.37</b>
<b>TOTAL HACIENDA PUBLICA/ PATRIMONIO</b>	<b>99,402,101.37</b>
<b>TOTAL PASIVO Y HACIENDA PUBLICA/ PATRIMONIO</b>	<b>159,166,219.79</b>






MUNICIPIO DE COQUIMATLAN, COL.  
Sistema Integral de Contabilidad Gubernamental  
ESTADO DE SITUACION FINANCIERA  
AL 28 DE FEBRERO DE 2019

	2019	2018
<b>ACTIVO</b>		
<b>ACTIVO CIRCULANTE</b>		
EFFECTIVO Y EQUIVALENTES	7,854,283.50	9,466,135.15
DERECHOS A RECIBIR EFECTIVO O EQUIVALENTES	17,677,921.32	16,412,929.59
DERECHOS A RECIBIR BIENES O SERVICIOS	2,297,587.89	1,590,104.80
INVENTARIOS	0.00	0.00
ALMACÉN	0.00	0.00
ESTIMACIÓN POR PÉRDIDAS O DETERIORO DE ACTIVOS CIRCULANTES	0.00	0.00
OTROS ACTIVOS CIRCULANTES	0.00	0.00
<b>TOTAL ACTIVO CIRCULANTE</b>	<b>27,829,792.71</b>	<b>27,469,169.54</b>
<b>ACTIVO NO CIRCULANTE</b>		
INVERSIONES FINANCIERAS A LARGO PLAZO	0.00	0.00
DERECHOS A RECIBIR EFECTIVO O EQUIVALENTES A LARGO PLAZO	0.00	0.00
BIENES INMUEBLES, INFRAESTRUCTURA Y CONSTRUCCIONES EN PROCESO	116,902,953.29	96,433,825.93
BIENES MUEBLES	13,734,218.91	13,687,618.32
ACTIVOS INTANGIBLES	0.00	0.00
DEPRECIACIONES, DETERIORO Y AMORTIZACIONES ACUMULADAS DE BIENES	0.00	0.00
ACTIVOS DIFERIDOS	699,254.88	399,629.01
ESTIMACIÓN POR PÉRDIDAS O DETERIORO DE ACTIVOS NO CIRCULANTES	0.00	0.00
OTROS ACTIVOS NO CIRCULANTES	0.00	0.00
<b>TOTAL ACTIVO NO CIRCULANTE</b>	<b>131,336,427.08</b>	<b>110,521,073.26</b>
<b>TOTAL ACTIVO</b>	<b>159,166,219.79</b>	<b>137,990,242.80</b>
<b>PASIVO</b>		
<b>PASIVO CIRCULANTE</b>		
CUENTAS POR PAGAR A CORTO PLAZO	41,022,624.39	42,638,899.63
DOCUMENTOS POR PAGAR A CORTO PLAZO	74,274.31	74,274.31
PORCIÓN A CORTO PLAZO DE LA DEUDA PÚBLICA A LARGO PLAZO	18,502,815.26	22,628,598.46
TÍTULOS Y VALORES A CORTO PLAZO	0.00	0.00
PASIVOS DIFERIDOS A CORTO PLAZO	0.00	0.00
FONDOS Y BIENES DE TERCEROS EN GARANTÍA Y/O ADMINISTRACIÓN A CORTO PLAZO	67,319.34	54,423.34
PROVISIONES A CORTO PLAZO	0.00	0.00
OTROS PASIVOS A CORTO PLAZO	97,085.12	97,085.12
<b>TOTAL PASIVO CIRCULANTE</b>	<b>59,764,118.42</b>	<b>65,493,280.86</b>



MUNICIPIO DE COQUIMATLAN, COL.  
Sistema Integral de Contabilidad Gubernamental  
ESTADO DE SITUACION FINANCIERA  
AL 28 DE FEBRERO DE 2019

	2019	2018
<b>PASIVO NO CIRCULANTE</b>		
CUENTAS POR PAGAR A LARGO PLAZO	0.00	0.00
DOCUMENTOS POR PAGAR A LARGO PLAZO	0.00	0.00
DEUDA PÚBLICA A LARGO PLAZO	0.00	0.00
PASIVOS DIFERIDOS A LARGO PLAZO	0.00	0.00
FONDOS Y BIENES DE TERCEROS EN GARANTÍA Y/O ADMINISTRACIÓN A LARGO PLAZO	0.00	0.00
PROVISIONES A LARGO PLAZO	0.00	0.00
<b>TOTAL PASIVO NO CIRCULANTE</b>	<b>0.00</b>	<b>0.00</b>
<b>TOTAL PASIVO</b>	<b>59,764,118.42</b>	<b>65,493,280.86</b>
<b>HACIENDA PÚBLICA/ PATRIMONIO</b>		
HACIENDA PÚBLICA/ PATRIMONIO CONTRIBUIDO		
APORTACIONES	0.00	0.00
DONACIONES DE CAPITAL	0.00	0.00
ACTUALIZACIÓN DE LA HACIENDA PÚBLICA/ PATRIMONIO	0.00	0.00
<b>TOTAL HACIENDA PÚBLICA/ PATRIMONIO CONTRIBUIDO</b>	<b>0.00</b>	<b>0.00</b>
HACIENDA PÚBLICA/ PATRIMONIO GENERADO		
RESULTADO DEL EJERCICIO (AHORRO/DESAHORRO)	7,833,022.62	5,421,908.12
RESULTADOS DE EJERCICIOS ANTERIORES	79,294,574.24	54,843,649.90
REVALÚOS	0.00	0.00
RESERVAS	12,274,504.51	12,231,403.92
RECTIFICACIONES DE RESULTADOS DE EJERCICIOS ANTERIORES	0.00	0.00
<b>TOTAL HACIENDA PÚBLICA/ PATRIMONIO GENERADO</b>	<b>99,402,101.37</b>	<b>72,496,961.94</b>
<b>EXCESO O INSUFICIENCIA EN LA ACTUALIZACIÓN DE LA HACIENDA PÚBLICA/ PATRIMONIO</b>		
RESULTADO POR POSICIÓN MONETARIA	0.00	0.00
RESULTADO POR TENENCIA DE ACTIVOS NO MONETARIOS	0.00	0.00
<b>TOTAL EXCESO O INSUFICIENCIA EN LA ACTUALIZACIÓN DE LA HACIENDA PÚBLICA/ PATRIMONIO</b>	<b>0.00</b>	<b>0.00</b>
<b>TOTAL HACIENDA PÚBLICA/ PATRIMONIO</b>	<b>99,402,101.37</b>	<b>72,496,961.94</b>
<b>TOTAL PASIVO Y HACIENDA PÚBLICA/ PATRIMONIO</b>	<b>159,166,219.79</b>	<b>137,990,242.80</b>



**MUNICIPIO DE COQUIMATLAN, COL.**  
Sistema Integral de Contabilidad Gubernamental  
**ESTADO DE SITUACION FINANCIERA**  
**AL 28 DE FEBRERO DE 2019**

2019

2018



**H. Ayuntamiento de Coquimatlán**  
**Administración 2018-2021**



**COQUIMATLÁN**

H. AYUNTAMIENTO 2018-2021

	<b>Estado De Actividades</b>



MUNICIPIO DE COQUIMATLAN, COL.  
Sistema Integral de Contabilidad Gubernamental  
ESTADO DE ACTIVIDADES  
DEL 1 DE FEBRERO AL 28 DE FEBRERO DE 2019

Descripción de la Cuenta	Importe
<b>INGRESOS</b>	
<b>INGRESOS DE GESTIÓN</b>	
<i>IMPUESTOS</i>	
IMPUESTOS SOBRE EL PATRIMONIO	794,469.11
IMPUESTO SOBRE LA PRODUCCIÓN, EL CONSUMO Y LAS TRANSACCIONES	63,022.15
ACCESORIOS	40,007.29
<i>DERECHOS</i>	
DERECHOS POR EL USO, GOCE, APROVECHAMIENTO O EXPLOTACIÓN DE BIENES DE DOMINIO PÚBLICO	17,264.97
DERECHOS POR PRESTACIÓN DE SERVICIOS	198,465.74
OTROS DERECHOS	567,562.38
<i>PRODUCTOS DE TIPO CORRIENTE</i>	
PRODUCTOS DERIVADOS DEL USO Y APROVECHAMIENTO DE BIENES NO SUJETOS A RÉGIMEN DE DOMINIO PÚBLICO	253.47
OTROS PRODUCTOS QUE GENERAN INGRESOS CORRIENTES	17,462.90
<i>APROVECHAMIENTOS DE TIPO CORRIENTE</i>	
MULTAS	10,648.21
INDEMNIZACIONES	4,534.72
OTROS APROVECHAMIENTOS	0.00
<b>TOTAL INGRESOS DE GESTIÓN</b>	<b>1,713,690.94</b>
<b>PARTICIPACIONES, APORTACIONES, TRANSFERENCIAS, ASIGNACIONES, SUBSIDIOS Y OTRAS AYUDAS</b>	
<i>PARTICIPACIONES Y APORTACIONES</i>	
PARTICIPACIONES	5,265,891.97
APORTACIONES	2,497,210.00
<b>TOTAL PARTICIPACIONES, APORTACIONES, TRANSFERENCIAS, ASIGNACIONES, SUBSIDIOS Y OTRAS AYUDAS</b>	<b>7,763,101.97</b>
<b>TOTAL INGRESOS</b>	<b>9,476,792.91</b>
<b>GASTOS Y OTRAS PÉRDIDAS</b>	
<b>GASTOS DE FUNCIONAMIENTO</b>	
<i>SERVICIOS PERSONALES</i>	
REMUNERACIONES AL PERSONAL DE CARÁCTER PERMANENTE	2,297,133.83
REMUNERACIONES ADICIONALES Y ESPECIALES	241,748.10
SEGURIDAD SOCIAL	268,065.79
OTRAS PRESTACIONES SOCIALES Y ECONOMICAS	743,100.65
PAGO DE ESTIMULOS A SERVIDORES PUBLICOS	150,837.50
<i>MATERIALES Y SUMINISTROS</i>	
MATERIALES DE ADMINISTRACION, EMISION DE DOCUMENTOS Y ARTICULOS OFICIALES	53,483.41
MATERIALES Y ARTICULOS DE CONSTRUCCION Y DE REPARACION	6,732.94
COMBUSTIBLES, LUBRICANTES Y ADITIVOS	208,402.84
VESTUARIO, BLANCOS, PRENDAS DE PROTECCION Y ARTICULOS DEPORTIVOS	50.01
MATERIALES Y SUMINISTROS PARA SEGURIDAD	5,420.00
HERRAMIENTAS, REFACCIONES Y ACCESORIOS MENORES	7,949.44
<i>SERVICIOS GENERALES</i>	
SERVICIOS BÁSICOS	402,842.02
SERVICIOS DE ARRENDAMIENTO	13,654.08
SERVICIOS PROFESIONALES, CIENTÍFICOS Y TÉCNICOS Y OTROS SERVICIOS	3,525.28
SERVICIOS FINANCIEROS, BANCARIOS Y COMERCIALES	3,024.09



MUNICIPIO DE COQUIMATLAN, COL.  
Sistema Integral de Contabilidad Gubernamental  
**ESTADO DE ACTIVIDADES**  
**DEL 1 DE FEBRERO AL 28 DE FEBRERO DE 2019**

<b>Descripción de la Cuenta</b>	<b>Importe</b>
SERVICIOS DE INSTALACION, REPARACION, MANTENIMIENTO Y CONSERVACION	174,531.91
SERVICIOS DE TRASLADO Y VIATICOS	819.35
SERVICIOS OFICIALES	74,282.47
OTROS SERVICIOS GENERALES	25,337.40
<b>TOTAL GASTOS DE FUNCIONAMIENTO</b>	<b>4,680,941.11</b>
<b>TRANSFERENCIAS, ASIGNACIONES, SUBSIDIOS Y OTRAS AYUDAS</b>	
<i>TRANSFERENCIAS AL RESTO DEL SECTOR PUBLICO</i>	
TRANSFERENCIAS A ENTIDADES FEDERATIVAS Y MUNICIPIOS	500,000.00
<i>AYUDAS SOCIALES</i>	
AYUDAS SOCIALES A PERSONAS	13,040.00
AYUDAS SOCIALES A INSTITUCIONES	17,600.00
<b>TOTAL TRANSFERENCIAS, ASIGNACIONES, SUBSIDIOS Y OTRAS AYUDAS</b>	<b>530,640.00</b>
<b>TOTAL GASTOS Y OTRAS PÉRDIDAS</b>	<b>5,211,581.11</b>
<b>RESULTADO DEL EJERCICIO (AHORRO/DESAHORRO)</b>	<b>4,265,211.80</b>



MUNICIPIO DE COQUIMATLAN, COL.  
Sistema Integral de Contabilidad Gubernamental  
ESTADO DE ACTIVIDADES  
DEL 1 DE ENERO AL 28 DE FEBRERO DE 2019


Descripción de la Cuenta	Importe
<b>INGRESOS</b>	
<b>INGRESOS DE GESTIÓN</b>	
<i>IMPUESTOS</i>	
IMPUESTOS SOBRE EL PATRIMONIO	2,472,557.32
IMPUESTO SOBRE LA PRODUCCIÓN, EL CONSUMO Y LAS TRANSACCIONES	106,416.34
ACCESORIOS	103,559.75
<i>DERECHOS</i>	
DERECHOS POR EL USO, GOCE, APROVECHAMIENTO O EXPLOTACIÓN DE BIENES DE DOMINIO PÚBLICO	117,233.25
DERECHOS POR PRESTACIÓN DE SERVICIOS	362,761.93
OTROS DERECHOS	838,108.05
<i>PRODUCTOS DE TIPO CORRIENTE</i>	
PRODUCTOS DERIVADOS DEL USO Y APROVECHAMIENTO DE BIENES NO SUJETOS A RÉGIMEN DE DOMINIO PÚBLICO	253.47
OTROS PRODUCTOS QUE GENERAN INGRESOS CORRIENTES	33,253.78
<i>APROVECHAMIENTOS DE TIPO CORRIENTE</i>	
MULTAS	18,891.24
INDEMNIZACIONES	9,421.71
OTROS APROVECHAMIENTOS	2,800,000.00
<b>TOTAL INGRESOS DE GESTIÓN</b>	<b>6,862,456.84</b>
<b>PARTICIPACIONES, APORTACIONES, TRANSFERENCIAS, ASIGNACIONES, SUBSIDIOS Y OTRAS AYUDAS</b>	
<i>PARTICIPACIONES Y APORTACIONES</i>	
PARTICIPACIONES	8,310,779.96
APORTACIONES	3,695,089.00
<b>TOTAL PARTICIPACIONES, APORTACIONES, TRANSFERENCIAS, ASIGNACIONES, SUBSIDIOS Y OTRAS AYUDAS</b>	<b>12,005,868.96</b>
<b>TOTAL INGRESOS</b>	<b>18,868,325.80</b>
<b>GASTOS Y OTRAS PÉRDIDAS</b>	
<b>GASTOS DE FUNCIONAMIENTO</b>	
<i>SERVICIOS PERSONALES</i>	
REMUNERACIONES AL PERSONAL DE CARÁCTER PERMANENTE	4,696,698.35
REMUNERACIONES ADICIONALES Y ESPECIALES	471,237.71
SEGURIDAD SOCIAL	463,204.24
OTRAS PRESTACIONES SOCIALES Y ECONOMICAS	1,411,767.87
PAGO DE ESTIMULOS A SERVIDORES PUBLICOS	301,675.00
<i>MATERIALES Y SUMINISTROS</i>	
MATERIALES DE ADMINISTRACION, EMISION DE DOCUMENTOS Y ARTICULOS OFICIALES	101,878.74
MATERIALES Y ARTICULOS DE CONSTRUCCION Y DE REPARACION	9,018.11
COMBUSTIBLES, LUBRICANTES Y ADITIVOS	462,488.86
VESTUARIO, BLANCOS, PRENDAS DE PROTECCION Y ARTICULOS DEPORTIVOS	3,598.40
MATERIALES Y SUMINISTROS PARA SEGURIDAD	12,902.00
HERRAMIENTAS, REFACCIONES Y ACCESORIOS MENORES	9,561.00
<i>SERVICIOS GENERALES</i>	
SERVICIOS BÁSICOS	858,554.78
SERVICIOS DE ARRENDAMIENTO	21,951.56
SERVICIOS PROFESIONALES, CIENTÍFICOS Y TÉCNICOS Y OTROS SERVICIOS	5,720.54
SERVICIOS FINANCIEROS, BANCARIOS Y COMERCIALES	5,800.51



MUNICIPIO DE COQUIMATLAN, COL.  
Sistema Integral de Contabilidad Gubernamental  
ESTADO DE ACTIVIDADES  
DEL 1 DE ENERO AL 28 DE FEBRERO DE 2019


Descripción de la Cuenta	Importe
SERVICIOS DE INSTALACION, REPARACION, MANTENIMIENTO Y CONSERVACION	269,104.05
SERVICIOS DE TRASLADO Y VIATICOS	13,343.35
SERVICIOS OFICIALES	425,240.31
OTROS SERVICIOS GENERALES	437,442.32
<b>TOTAL GASTOS DE FUNCIONAMIENTO</b>	<b>9,981,187.70</b>
<b>TRANSFERENCIAS, ASIGNACIONES, SUBSIDIOS Y OTRAS AYUDAS</b>	
<i>TRANSFERENCIAS AL RESTO DEL SECTOR PUBLICO</i>	
TRANSFERENCIAS A ENTIDADES FEDERATIVAS Y MUNICIPIOS	1,000,000.00
<i>AYUDAS SOCIALES</i>	
AYUDAS SOCIALES A PERSONAS	17,040.00
AYUDAS SOCIALES A INSTITUCIONES	37,075.48
<b>TOTAL TRANSFERENCIAS, ASIGNACIONES, SUBSIDIOS Y OTRAS AYUDAS</b>	<b>1,054,115.48</b>
<b>TOTAL GASTOS Y OTRAS PÉRDIDAS</b>	<b>11,035,303.18</b>
<b>RESULTADO DEL EJERCICIO (AHORRO/DESAHORRO)</b>	<b>7,833,022.62</b>






MUNICIPIO DE COQUIMATLAN, COL.  
Sistema Integral de Contabilidad Gubernamental  
ESTADO DE ACTIVIDADES  
DEL 1 DE ENERO AL 28 DE FEBRERO DE 2019

	2019	2018
<b>INGRESOS</b>		
<b>INGRESOS DE GESTIÓN</b>		
IMPUESTOS	2,682,533.41	2,465,843.48
CUOTAS Y APORTACIONES DE SEGURIDAD SOCIAL	0.00	0.00
CONTRIBUCIONES DE MEJORAS	0.00	0.00
DERECHOS	1,318,103.23	1,062,746.75
PRODUCTOS DE TIPO CORRIENTE	33,507.25	66,230.67
APROVECHAMIENTOS DE TIPO CORRIENTE	2,828,312.95	49,579.56
INGRESOS POR VENTA DE BIENES Y SERVICIOS	0.00	0.00
CONTRIBUCIONES NO COMPRENDIDAS EN LAS FRACCIONES DE LA LEY DE INGRESOS CAUSADAS EN EJERCICIOS FISCALES ANTERIORES PENDIENTES DE LIQUIDACIÓN O PAGO	0.00	0.00
<b>TOTAL INGRESOS DE GESTIÓN</b>	<b>6,862,456.84</b>	<b>3,644,400.46</b>
<b>PARTICIPACIONES, APORTACIONES, TRANSFERENCIAS, ASIGNACIONES, SUBSIDIOS Y OTRAS AYUDAS</b>		
PARTICIPACIONES Y APORTACIONES	12,005,868.96	11,240,209.04
TRANSFERENCIAS, ASIGNACIONES, SUBSIDIOS Y OTRAS AYUDAS	0.00	1,601,524.74
<b>TOTAL PARTICIPACIONES, APORTACIONES, TRANSFERENCIAS, ASIGNACIONES, SUBSIDIOS Y OTRAS AYUDAS</b>	<b>12,005,868.96</b>	<b>12,841,733.78</b>
<b>OTROS INGRESOS</b>		
INGRESOS FINANCIEROS	0.00	0.00
BENEFICIOS POR VARIACIÓN DE INVENTARIOS	0.00	0.00
DISMINUCIÓN DE ESTIMACIONES, PROVISIONES Y RESERVAS POR EXCESO	0.00	0.00
OTROS INGRESOS	0.00	0.00
INGRESOS EXTRAORDINARIOS	0.00	0.00
<b>TOTAL OTROS INGRESOS</b>	<b>0.00</b>	<b>0.00</b>
<b>TOTAL INGRESOS</b>	<b>18,868,325.80</b>	<b>16,486,134.24</b>
<b>GASTOS Y OTRAS PÉRDIDAS</b>		
<b>GASTOS DE FUNCIONAMIENTO</b>		
SERVICIOS PERSONALES	7,344,583.17	8,219,420.56
MATERIALES Y SUMINISTROS	599,447.11	328,982.17
SERVICIOS GENERALES	2,037,157.42	1,484,423.39
AYUDAS DIVERSAS	0.00	0.00
ADEFAS	0.00	0.00



MUNICIPIO DE COQUIMATLAN, COL.  
Sistema Integral de Contabilidad Gubernamental  
ESTADO DE ACTIVIDADES  
DEL 1 DE ENERO AL 28 DE FEBRERO DE 2019

	2019	2018
<b>TOTAL GASTOS DE FUNCIONAMIENTO</b>	<b>9,981,187.70</b>	<b>10,032,826.12</b>
<b>TRANSFERENCIAS, ASIGNACIONES, SUBSIDIOS Y OTRAS AYUDAS</b>		
TRANSFERENCIAS INTERNAS Y ASIGNACIONES AL SECTOR PÚBLICO	0.00	0.00
TRANSFERENCIAS AL RESTO DEL SECTOR PÚBLICO	1,000,000.00	1,000,000.00
SUBSIDIOS Y SUBENCIONES	0.00	0.00
AYUDAS SOCIALES	54,115.48	31,400.00
PENSIONES Y JUBILACIONES	0.00	0.00
TRANSFERENCIAS A FIDEICOMISOS, MANDATOS Y CONTRATOS ANALOGOS.	0.00	0.00
TRANSFERENCIAS A LA SEGURIDAD SOCIAL	0.00	0.00
DONATIVOS	0.00	0.00
TRANSFERENCIAS AL EXTERIOR	0.00	0.00
<b>TOTAL TRANSFERENCIAS, ASIGNACIONES, SUBSIDIOS Y OTRAS AYUDAS</b>	<b>1,054,115.48</b>	<b>1,031,400.00</b>
<b>PARTICIPACIONES Y APORTACIONES</b>		
PARTICIPACIONES	0.00	0.00
APORTACIONES	0.00	0.00
CONVENIOS	0.00	0.00
<b>TOTAL PARTICIPACIONES Y APORTACIONES</b>	<b>0.00</b>	<b>0.00</b>
<b>INTERESES, COMISIONES Y OTROS GASTOS DE LA DEUDA PÚBLICA</b>		
INTERESES DE LA DEUDA PÚBLICA	0.00	0.00
COMISIONES DE LA DEUDA PÚBLICA	0.00	0.00
GASTOS DE LA DEUDA PÚBLICA	0.00	0.00
COSTO POR CEBERTURAS	0.00	0.00
APOYOS FINANCIEROS	0.00	0.00
<b>TOTAL INTERESES, COMISIONES Y OTROS GASTOS DE LA DEUDA PÚBLICA</b>	<b>0.00</b>	<b>0.00</b>
<b>OTROS GASTOS Y PÉRDIDAS EXTRAORDINARIAS</b>		
ESTIMACIONES, DEPRECIACIONES, DETERIOROS, OBSOLESCENCIA Y AMORTIZACIONES	0.00	0.00
PROVISIONES	0.00	0.00
DISMINUCION DE INVENTARIOS	0.00	0.00
AUMENTO POR INSUFICIENCIA DE ESTIMACIONES POR PÉRDIDA O DETERIORO U OBSOLESCENCIA	0.00	0.00
AUMENTO POR INSUFICIENCIA DE PROVISIONES	0.00	0.00
OTROS GASTOS	0.00	0.00
<b>TOTAL OTROS GASTOS Y PÉRDIDAS EXTRAORDINARIAS</b>	<b>0.00</b>	<b>0.00</b>
<b>INVERSION PÚBLICA</b>		



MUNICIPIO DE COQUIMATLAN, COL-  
Sistema Integral de Contabilidad Gubernamental  
ESTADO DE ACTIVIDADES  
DEL 1 DE ENERO AL 28 DE FEBRERO DE 2019

	2019	2018
INVERSION PUBLICA NO CAPITALIZABLE	0.00	0.00
TOTAL INVERSION PUBLICA	<b>0.00</b>	<b>0.00</b>
<b>TOTAL GASTOS Y OTRAS PÉRDIDAS</b>	<b>11,035,303.18</b>	<b>11,064,226.12</b>
<b>RESULTADO DEL EJERCICIO (AHORRO/DESAHORRO)</b>	<b>7,833,022.62</b>	<b>5,421,908.12</b>



**H. Ayuntamiento de Coquimatlán**  
**Administración 2018-2021**



**COQUIMATLÁN**

II. AYUNTAMIENTO 2018-2021

	<b>Estado de flujo de efectivo</b>



MUNICIPIO DE COQUIMATLAN, COL.  
Sistema Integral de Contabilidad Gubernamental  
ESTADO DE FLUJOS DE EFECTIVO  
DEL 1 DE FEBRERO AL 28 DE FEBRERO DE 2019

Concepto	Total
<b>FLUJOS DE EFECTIVO DE LAS ACTIVIDADES DE OPERACION</b>	
<b><u>ORIGEN</u></b>	<b><u>9,476,792.91</u></b>
IMPUESTOS	897,498.55
DERECHOS	783,293.09
PRODUCTOS DE TIPO CORRIENTE	17,716.37
APROVECHAMIENTOS DE TIPO CORRIENTE	15,182.93
PARTICIPACIONES Y APORTACIONES	7,763,101.97
<b><u>APLICACION</u></b>	<b><u>5,211,581.11</u></b>
SERVICIOS PERSONALES	3,700,885.87
MATERIALES Y SUMINISTROS	282,038.64
SERVICIOS GENERALES	698,016.60
TRANSFERENCIAS AL RESTO DEL SECTOR PUBLICO	500,000.00
AYUDAS SOCIALES	30,640.00
<b>FLUJOS NETOS DE EFECTIVO POR ACTIVIDADES DE OPERACION</b>	<b><u>4,265,211.80</u></b>
<hr/>	
<b>FLUJOS DE EFECTIVO DE LAS ACTIVIDADES DE INVERSION</b>	
<b><u>ORIGEN</u></b>	<b><u>0.00</u></b>
BIENES INMUEBLES, INFRA ESTRUCTURA Y CONSTRUCCIONES EN PROCESO	0.00
BIENES MUEBLES	0.00
OTROS ORIGENES DE INVERSION	0.00
<b><u>APLICACION</u></b>	<b><u>0.00</u></b>
BIENES INMUEBLES, INFRA ESTRUCTURA Y CONSTRUCCIONES EN PROCESO	0.00
BIENES MUEBLES	0.00
OTRAS APLICACIONES DE INVERSION	0.00
<b>FLUJOS NETOS DE EFECTIVO POR ACTIVIDADES DE INVERSION</b>	<b><u>0.00</u></b>
<hr/>	
<b>FLUJOS DE EFECTIVO DE LAS ACTIVIDADES DE FINANCIAMIENTO</b>	
<b><u>ORIGEN</u></b>	<b><u>6,027,764.00</u></b>
ENDEUDAMIENTO NETO	0.00
- INTERNO	0.00
- EXTERNO	0.00
OTROS ORIGENES DE FINANCIAMIENTO	6,027,764.00
<b><u>APLICACION</u></b>	<b><u>6,627,867.60</u></b>
SERVICIOS DE LA DEUDA	417,607.36
- INTERNO	417,607.36
- EXTERNO	0.00



MUNICIPIO DE COQUIMATLAN, COL.  
Sistema Integral de Contabilidad Gubernamental  
**ESTADO DE FLUJOS DE EFECTIVO**  
DEL 1 DE FEBRERO AL 28 DE FEBRERO DE 2019

Concepto	Total
OTRAS APLICACIONES DE FINANCIAMIENTO	6,210,260.24
<b>FLUJOS NETOS DE EFECTIVO POR ACTIVIDADES DE FINANCIAMIENTO</b>	<b><u>-600,103.60</u></b>
<hr/>	
INCREMENTO/DISMINUCION NETA EN EL EFECTIVO Y EQUIVALENTES AL EFECTIVO	3,665,108.20
EFECTIVO Y EQUIVALENTES AL EFECTIVO AL INICIO DEL EJERCICIO	4,189,175.30
EFECTIVO Y EQUIVALENTES AL EFECTIVO AL FINAL DEL EJERCICIO	7,854,283.50



MUNICIPIO DE COQUIMATLAN, COL.  
Sistema Integral de Contabilidad Gubernamental  
ESTADO DE FLUJOS DE EFECTIVO  
DEL 1 DE ENERO AL 28 DE FEBRERO DE 2019


Concepto	Total
<b>FLUJOS DE EFECTIVO DE LAS ACTIVIDADES DE OPERACION</b>	
<b>ORIGEN</b>	<b>18,868,325.80</b>
IMPUESTOS	2,682,533.41
DERECHOS	1,318,103.23
PRODUCTOS DE TIPO CORRIENTE	33,507.25
APROVECHAMIENTOS DE TIPO CORRIENTE	2,828,312.95
PARTICIPACIONES Y APORTACIONES	12,005,868.96
<b>APLICACION</b>	<b>11,035,303.18</b>
SERVICIOS PERSONALES	7,344,583.17
MATERIALES Y SUMINISTROS	599,447.11
SERVICIOS GENERALES	2,037,157.42
TRANSFERENCIAS AL RESTO DEL SECTOR PUBLICO	1,000,000.00
AYUDAS SOCIALES	54,115.48
<b>FLUJOS NETOS DE EFECTIVO POR ACTIVIDADES DE OPERACION</b>	<b>7,833,022.62</b>
<hr/>	
<b>FLUJOS DE EFECTIVO DE LAS ACTIVIDADES DE INVERSION</b>	
<b>ORIGEN</b>	<b>98,582.55</b>
BIENES INMUEBLES, INFRA ESTRUCTURA Y CONSTRUCCIONES EN PROCESO	0.00
BIENES MUEBLES	0.00
OTROS ORIGENES DE INVERSION	98,582.55
<b>APLICACION</b>	<b>0.00</b>
BIENES INMUEBLES, INFRA ESTRUCTURA Y CONSTRUCCIONES EN PROCESO	0.00
BIENES MUEBLES	0.00
OTRAS APLICACIONES DE INVERSION	0.00
<b>FLUJOS NETOS DE EFECTIVO POR ACTIVIDADES DE INVERSION</b>	<b>98,582.55</b>
<hr/>	
<b>FLUJOS DE EFECTIVO DE LAS ACTIVIDADES DE FINANCIAMIENTO</b>	
<b>ORIGEN</b>	<b>30,309,087.85</b>
ENDEUDAMIENTO NETO	1,999.84
- INTERNO	1,999.84
- EXTERNO	0.00
OTROS ORIGENES DE FINANCIAMIENTO	30,307,088.01
<b>APLICACION</b>	<b>32,785,357.90</b>
SERVICIOS DE LA DEUDA	723,773.87
- INTERNO	723,773.87
- EXTERNO	0.00



MUNICIPIO DE COQUIMATLAN, COL.  
Sistema Integral de Contabilidad Gubernamental  
ESTADO DE FLUJOS DE EFECTIVO  
DEL 1 DE ENERO AL 28 DE FEBRERO DE 2019


Concepto	Total
OTRAS APLICACIONES DE FINANCIAMIENTO	32,061,584.03
<b>FLUJOS NETOS DE EFECTIVO POR ACTIVIDADES DE FINANCIAMIENTO</b>	<b><u>-2,476,270.05</u></b>
<b>INCREMENTO/DISMINUCION NETA EN EL EFECTIVO Y EQUIVALENTES AL EFECTIVO</b>	<b>5,455,335.12</b>
EFECTIVO Y EQUIVALENTES AL EFECTIVO AL INICIO DEL EJERCICIO	2,398,948.38
EFECTIVO Y EQUIVALENTES AL EFECTIVO AL FINAL DEL EJERCICIO	7,854,283.50





MUNICIPIO DE COQUIMATLAN, COL.  
Sistema Integral de Contabilidad Gubernamental  
ESTADO DE FLUJOS DE EFECTIVO  
DEL 1 DE ENERO AL 28 DE FEBRERO DE 2019

Concepto	2019	2018
<b>FLUJOS DE EFECTIVO DE LAS ACTIVIDADES DE OPERACION</b>		
<b>ORIGEN</b>	<b>18,868,325.80</b>	<b>16,486,134.24</b>
IMPUESTOS	2,682,533.41	2,465,843.48
CUOTAS Y APORTACIONES DE SEGURIDAD SOCIAL	0.00	0.00
CONTRIBUCIONES DE MEJORAS	0.00	0.00
DERECHOS	1,318,103.23	1,062,746.75
PRODUCTOS DE TIPO CORRIENTE	33,507.25	66,230.67
APROVECHAMIENTOS DE TIPO CORRIENTE	2,828,312.95	49,579.56
INGRESOS POR VENTA DE BIENES Y SERVICIOS	0.00	0.00
CONTRIBUCIONES NO COMPRENDIDAS EN LAS FRACCIONES DE LA LEY DE INGRESOS CAUSADAS EN EJERCICIOS FISCALES ANTERIORES	0.00	0.00
PENDIENTES DE LIQUIDACIÓN O PAGO		
PARTICIPACIONES Y APORTACIONES	12,005,868.96	11,240,209.04
TRANSFERENCIAS, ASIGNACIONES, SUBSIDIOS Y OTRAS AYUDAS	0.00	1,601,524.74
OTROS ORIGENES DE OPERACIÓN	0.00	0.00
<b>APLICACION</b>	<b>11,035,303.18</b>	<b>11,064,226.12</b>
SERVICIOS PERSONALES	7,344,583.17	8,219,420.56
MATERIALES Y SUMINISTROS	599,447.11	328,982.17
SERVICIOS GENERALES	2,037,157.42	1,484,423.39
AYUDAS DIVERSAS	0.00	0.00
ADEFAS	0.00	0.00
TRANSFERENCIAS INTERNAS Y ASIGNACIONES AL SECTOR PÚBLICO	0.00	0.00
TRANSFERENCIAS AL RESTO DEL SECTOR PÚBLICO	1,000,000.00	1,000,000.00
SUBSIDIOS Y SUBENCIONES	0.00	0.00
AYUDAS SOCIALES	54,115.48	31,400.00
PENSIONES Y JUBILACIONES	0.00	0.00
TRANSFERENCIAS A FIDEICOMISOS, MANDATOS Y CONTRATOS ANALOGOS.	0.00	0.00
TRANSFERENCIAS A LA SEGURIDAD SOCIAL	0.00	0.00
DONATIVOS	0.00	0.00
TRANSFERENCIAS AL EXTERIOR	0.00	0.00
PARTICIPACIONES	0.00	0.00
APORTACIONES	0.00	0.00
CONVENIOS	0.00	0.00
OTRAS APLICACIONES DE OPERACIÓN	0.00	0.00
<b>FLUJOS NETOS DE EFECTIVO POR ACTIVIDADES DE OPERACION</b>	<b>7,833,022.62</b>	<b>5,421,908.12</b>



MUNICIPIO DE COQUIMATLAN, COL.  
Sistema Integral de Contabilidad Gubernamental  
ESTADO DE FLUJOS DE EFECTIVO  
DEL 1 DE ENERO AL 28 DE FEBRERO DE 2019

Concepto	2019	2018
----------	------	------

**FLUJOS DE EFECTIVO DE LAS ACTIVIDADES DE INVERSION**


<u>ORIGEN</u>	<u>98,582.55</u>	<u>28,091.00</u>
BIENES INMUEBLES, INFRA ESTRUCTURA Y CONSTRUCCIONES EN PROCESO	0.00	0.00
BIENES MUEBLES	0.00	0.00
OTROS ORIGENES DE INVERSION	98,582.55	28,091.00
<u>APLICACION</u>	<u>0.00</u>	<u>0.00</u>
BIENES INMUEBLES, INFRA ESTRUCTURA Y CONSTRUCCIONES EN PROCESO	0.00	0.00
BIENES MUEBLES	0.00	0.00
OTRAS APLICACIONES DE INVERSION	0.00	0.00

**FLUJOS NETOS DE EFECTIVO POR ACTIVIDADES DE INVERSION**

98,582.55 28,091.00

**FLUJOS DE EFECTIVO DE LAS ACTIVIDADES DE FINANCIAMIENTO**

<u>ORIGEN</u>	<u>30,309,087.85</u>	<u>47,027,229.35</u>
ENDEUDAMIENTO NETO	1,999.84	1,999.84
- INTERNO	1,999.84	1,999.84
- EXTERNO	0.00	0.00
OTROS ORIGENES DE FINANCIAMIENTO	30,307,088.01	47,025,229.51
<u>APLICACION</u>	<u>32,785,357.90</u>	<u>54,354,752.84</u>
SERVICIOS DE LA DEUDA	723,773.87	1,918,955.33
- INTERNO	723,773.87	1,918,955.33
- EXTERNO	0.00	0.00
OTRAS APLICACIONES DE FINANCIAMIENTO	32,061,584.03	52,435,797.51



MUNICIPIO DE COQUIMATLAN, COL.  
Sistema Integral de Contabilidad Gubernamental  
ESTADO DE FLUJOS DE EFECTIVO  
DEL 1 DE ENERO AL 28 DE FEBRERO DE 2019

Concepto	2019	2018
----------	------	------

**FLUJOS NETOS DE EFECTIVO POR ACTIVIDADES DE FINANCIAMIENTO** **-2,476,270.05** **-7,327,523.49**

**INCREMENTO/DISMINUCION NETA EN EL EFECTIVO Y EQUIVALENTES AL EFECTIVO** **5,455,335.12** **-1,877,524.37**

**EFFECTIVO Y EQUIVALENTES AL EFECTIVO AL INICIO DEL EJERCICIO** **2,398,948.38** **11,343,659.52**

**EFFECTIVO Y EQUIVALENTES AL EFECTIVO AL FINAL DEL EJERCICIO** **7,854,283.50** **9,466,135.15**



**H. Ayuntamiento de Coquimatlán**  
**Administración 2018-2021**



**COQUIMATLÁN**


El Ayuntamiento 2018-2021

	<b>Estado analítico del activo</b>




**MUNICIPIO DE COQUIMATLAN, COL.**  
 Sistema Integral de Contabilidad Gubernamental  
**ESTADO ANALITICO DEL ACTIVO**  
**DEL 1 DE FEBRERO AL 28 DE FEBRERO DE 2019**

Descripción de la Cuenta	Saldo Inicial	Cargos del Periodo	Abonos del Periodo	Saldo Final	Variación del Periodo
<b>ACTIVO</b>					
<b>ACTIVO CIRCULANTE</b>	<b>23,914,912.44</b>	<b>14,784,460.77</b>	<b>10,869,580.50</b>	<b>27,829,792.71</b>	<b>3,914,880.27</b>
<b>EFFECTIVO Y EQUIVALENTES</b>	<b>4,189,175.30</b>	<b>14,425,399.38</b>	<b>10,760,291.18</b>	<b>7,854,283.50</b>	<b>3,665,108.20</b>
EFFECTIVO	0.00	352,314.58	352,314.58	0.00	0.00
BANCOS/TESORERIA	4,177,184.80	14,073,084.80	10,407,976.60	7,842,293.00	3,665,108.20
DEPOSITOS DE FONDOS DE TERCEROS EN GARANTÍA Y/O ADMINISTRACIÓN	11,990.50	0.00	0.00	11,990.50	0.00
<b>DERECHOS A RECIBIR EFFECTIVO O EQUIVALENTES</b>	<b>17,421,189.25</b>	<b>359,061.39</b>	<b>102,329.32</b>	<b>17,677,921.32</b>	<b>256,732.07</b>
CUENTAS POR COBRAR A CORTO PLAZO	1,806,163.51	11,985.39	12,435.39	1,805,713.51	-450.00
DEUDORES DIVERSOS POR COBRAR A CORTO PLAZO	1,000,472.03	0.00	0.00	1,000,472.03	0.00
DEUDORES POR ANTICIPOS DE TESORERIA A CORTO PLAZO	25,741.37	20,000.00	10,000.00	35,741.37	10,000.00
PRESTAMOS OTORGADOS A CORTO PLAZO	14,588,812.34	327,076.00	79,893.93	14,835,994.41	247,182.07
<b>DERECHOS A RECIBIR BIENES O SERVICIOS</b>	<b>2,304,547.89</b>	<b>0.00</b>	<b>6,960.00</b>	<b>2,297,587.89</b>	<b>-6,960.00</b>
ANTICIPO A PROVEEDORES POR ADQUISICIÓN DE BIENES Y PRESTACIÓN DE SERVICIOS A CORTO PLAZO	1,762,845.76	0.00	6,960.00	1,755,885.76	-6,960.00
ANTICIPO A CONTRATISTAS POR OBRAS PÚBLICAS A CORTO PLAZO	541,702.13	0.00	0.00	541,702.13	0.00
<b>ACTIVO NO CIRCULANTE</b>	<b>131,336,427.08</b>	<b>0.00</b>	<b>0.00</b>	<b>131,336,427.08</b>	<b>0.00</b>
<b>BIENES INMUEBLES, INFRAESTRUCTURA Y CONSTRUCCIONES EN PROCESO</b>	<b>116,902,953.29</b>	<b>0.00</b>	<b>0.00</b>	<b>116,902,953.29</b>	<b>0.00</b>
VIVIENDAS	6,474,064.26	0.00	0.00	6,474,064.26	0.00
EDIFICIOS NO HABITACIONALES	4,386,372.60	0.00	0.00	4,386,372.60	0.00
CONSTRUCCIONES EN PROCESO EN BIENES DE DOMINIO PÚBLICO	92,198,423.40	0.00	0.00	92,198,423.40	0.00
CONSTRUCCIONES EN PROCESO EN BIENES PROPIOS	13,844,093.03	0.00	0.00	13,844,093.03	0.00
<b>BIENES MUEBLES</b>	<b>13,734,218.91</b>	<b>0.00</b>	<b>0.00</b>	<b>13,734,218.91</b>	<b>0.00</b>
MOBILIARIO Y EQUIPO DE ADMINISTRACIÓN	11,890,705.45	0.00	0.00	11,890,705.45	0.00
MOBILIARIO Y EQUIPO EDUCACIONAL Y RECREATIVO	963,788.00	0.00	0.00	963,788.00	0.00
EQUIPO DE DEFENSA Y SEGURIDAD	879,725.46	0.00	0.00	879,725.46	0.00
<b>ACTIVOS DIFERIDOS</b>	<b>699,254.88</b>	<b>0.00</b>	<b>0.00</b>	<b>699,254.88</b>	<b>0.00</b>
ESTUDIOS, FORMULACIÓN Y EVALUACIÓN DE PROYECTOS	699,254.88	0.00	0.00	699,254.88	0.00
<b>TOTAL:</b>	<b>155,251,339.52</b>	<b>14,784,460.77</b>	<b>10,869,580.50</b>	<b>159,166,219.79</b>	<b>3,914,880.27</b>



MUNICIPIO DE COQUIMATLAN, COL.  
Sistema Integral de Contabilidad Gubernamental  
ESTADO ANALITICO DEL ACTIVO  
DEL 1 DE ENERO AL 28 DE FEBRERO DE 2019

Descripción de la Cuenta	Saldo Inicial	Cargos del Periodo	Abonos del Periodo	Saldo Final	Variación del Periodo
<b>ACTIVO</b>					
<b>ACTIVO CIRCULANTE</b>	<b>21,901,744.49</b>	<b>29,100,952.46</b>	<b>23,172,904.24</b>	<b>27,829,792.71</b>	<b>5,928,048.22</b>
EFFECTIVO Y EQUIVALENTES	2,398,948.38	28,231,717.63	22,776,382.51	7,854,283.50	5,455,335.12
EFFECTIVO	0.00	807,153.20	807,153.20	0.00	0.00
BANCOS/TESORERIA	2,386,957.88	27,420,468.43	21,965,133.31	7,842,293.00	5,455,335.12
DEPOSITOS DE FONDOS DE TERCEROS EN GARANTÍA Y/O ADMINISTRACIÓN	11,990.50	4,096.00	4,096.00	11,990.50	0.00
<b>DERECHOS A RECIBIR EFECTIVO O EQUIVALENTES</b>	<b>17,302,648.22</b>	<b>567,884.83</b>	<b>192,611.73</b>	<b>17,677,921.32</b>	<b>375,273.10</b>
CUENTAS POR COBRAR A CORTO PLAZO	1,727,004.22	126,778.02	48,068.73	1,805,713.51	78,709.29
DEUDORES DIVERSOS POR COBRAR A CORTO PLAZO	973,902.31	50,788.79	24,219.07	1,000,472.03	26,569.72
DEUDORES POR ANTICIPOS DE TESORERIA A CORTO PLAZO	12,929.35	63,242.02	40,430.00	35,741.37	22,812.02
PRESTAMOS OTORGADOS A CORTO PLAZO	14,588,812.34	327,076.00	79,893.93	14,835,994.41	247,182.07
<b>DERECHOS A RECIBIR BIENES O SERVICIOS</b>	<b>2,200,147.89</b>	<b>301,350.00</b>	<b>203,910.00</b>	<b>2,297,587.89</b>	<b>97,440.00</b>
ANTICIPO A PROVEEDORES POR ADQUISICIÓN DE BIENES Y PRESTACIÓN DE SERVICIOS A CORTO PLAZO	1,658,445.76	301,350.00	203,910.00	1,755,885.76	97,440.00
ANTICIPO A CONTRATISTAS POR OBRAS PÚBLICAS A CORTO PLAZO	541,702.13	0.00	0.00	541,702.13	0.00
<b>ACTIVO NO CIRCULANTE</b>	<b>131,336,427.08</b>	<b>0.00</b>	<b>0.00</b>	<b>131,336,427.08</b>	<b>0.00</b>
BIENES INMUEBLES, INFRAESTRUCTURA Y CONSTRUCCIONES EN PROCESO	116,902,953.29	0.00	0.00	116,902,953.29	0.00
VIVIENDAS	6,474,064.26	0.00	0.00	6,474,064.26	0.00
EDIFICIOS NO HABITACIONALES	4,386,372.60	0.00	0.00	4,386,372.60	0.00
CONSTRUCCIONES EN PROCESO EN BIENES DE DOMINIO PÚBLICO	92,198,423.40	0.00	0.00	92,198,423.40	0.00
CONSTRUCCIONES EN PROCESO EN BIENES PROPIOS	13,844,093.03	0.00	0.00	13,844,093.03	0.00
<b>BIENES MUEBLES</b>	<b>13,734,218.91</b>	<b>0.00</b>	<b>0.00</b>	<b>13,734,218.91</b>	<b>0.00</b>
MOBILIARIO Y EQUIPO DE ADMINISTRACIÓN	11,890,705.45	0.00	0.00	11,890,705.45	0.00
MOBILIARIO Y EQUIPO EDUCACIONAL Y RECREATIVO	963,788.00	0.00	0.00	963,788.00	0.00
EQUIPO DE DEFENSA Y SEGURIDAD	879,725.46	0.00	0.00	879,725.46	0.00
<b>ACTIVOS DIFERIDOS</b>	<b>699,254.88</b>	<b>0.00</b>	<b>0.00</b>	<b>699,254.88</b>	<b>0.00</b>
ESTUDIOS, FORMULACIÓN Y EVALUACIÓN DE PROYECTOS	699,254.88	0.00	0.00	699,254.88	0.00
<b>TOTAL:</b>	<b>153,238,171.57</b>	<b>29,100,952.46</b>	<b>23,172,904.24</b>	<b>159,166,219.79</b>	<b>5,928,048.22</b>



MUNICIPIO DE COQUIMATLAN, COL.  
Sistema Integral de Contabilidad Gubernamental  
ESTADO ANALITICO DEL ACTIVO  
DEL 1 DE ENERO AL 28 DE FEBRERO DE 2019

Concepto	Saldo Inicial	Cargos del Periodo	Abonos del Periodo	Saldo Final	Variación del Periodo
<b>ACTIVO</b>					
<b>ACTIVO CIRCULANTE</b>	<b>21,901,744.49</b>	<b>29,100,952.46</b>	<b>23,172,904.24</b>	<b>27,829,792.71</b>	<b>5,928,048.22</b>
EFFECTIVO Y EQUIVALENTES	2,398,948.38	28,231,717.63	22,776,382.51	7,854,283.50	5,455,335.12
DERECHOS A RECIBIR EFFECTIVO O EQUIVALENTES	17,302,648.22	567,884.83	192,611.73	17,677,921.32	375,273.10
DERECHOS A RECIBIR BIENES O SERVICIOS	2,200,147.89	301,350.00	203,910.00	2,297,587.89	97,440.00
INVENTARIOS	0.00	0.00	0.00	0.00	0.00
ALMACÉN	0.00	0.00	0.00	0.00	0.00
ESTIMACIÓN POR PÉRDIDAS O DETERIORO DE ACTIVOS CIRCULANTES	0.00	0.00	0.00	0.00	0.00
OTROS ACTIVOS CIRCULANTES	0.00	0.00	0.00	0.00	0.00
<b>ACTIVO NO CIRCULANTE</b>	<b>131,336,427.08</b>	<b>0.00</b>	<b>0.00</b>	<b>131,336,427.08</b>	<b>0.00</b>
INVERSIONES FINANCIERAS A LARGO PLAZO	0.00	0.00	0.00	0.00	0.00
DERECHOS A RECIBIR EFFECTIVO O EQUIVALENTES A LARGO PLAZO	0.00	0.00	0.00	0.00	0.00
BIENES INMUEBLES, INFRAESTRUCTURA Y CONSTRUCCIONES EN PROCESO	116,902,953.29	0.00	0.00	116,902,953.29	0.00
BIENES MUEBLES	13,734,218.91	0.00	0.00	13,734,218.91	0.00
ACTIVOS INTANGIBLES	0.00	0.00	0.00	0.00	0.00
DEPRECIACIONES, DETERIORO Y AMORTIZACIONES ACUMULADAS DE BIENES	0.00	0.00	0.00	0.00	0.00
ACTIVOS DIFERIDOS	699,254.88	0.00	0.00	699,254.88	0.00
ESTIMACIÓN POR PÉRDIDAS O DETERIORO DE ACTIVOS NO CIRCULANTES	0.00	0.00	0.00	0.00	0.00
OTROS ACTIVOS NO CIRCULANTES	0.00	0.00	0.00	0.00	0.00
<b>TOTAL:</b>	<b>153,238,171.57</b>	<b>29,100,952.46</b>	<b>23,172,904.24</b>	<b>159,166,219.79</b>	<b>5,928,048.22</b>



**H. Ayuntamiento de Coquimatlán  
Administración 2018-2021**




**COQUIMATLÁN**

H. AYUNTAMIENTO 2018-2021


	<b>Balanza de comprobación</b>






**MUNICIPIO DE COQUIMATLAN, COL.**  
**Sistema Integral de Contabilidad Gubernamental**  
**BALANZA DE COMPROBACION**  
**DEL 1 DE FEBRERO AL 28 DE FEBRERO DE 2019**

Descripción	Saldo Anterior		Movimientos		Saldo Actual	
	Debe	Haber	Debe	Haber	Debe	Haber
<b>ACTIVO</b>						
<b>ACTIVO CIRCULANTE</b>						
EFFECTIVO Y EQUIVALENTES	23,914,912.44	0.00	14,784,460.77	10,869,580.50	27,829,792.71	0.00
EFFECTIVO	4,189,175.30	0.00	14,425,399.38	10,760,291.18	7,854,283.50	0.00
BANCOS/ TESORERIA	0.00	0.00	352,314.58	352,314.58	0.00	0.00
DEPOSITOS DE FONDOS DE TERCEROS EN GARANTÍA Y/O ADMINISTRACIÓN	4,177,184.80	0.00	14,073,084.80	10,407,976.60	7,842,293.00	0.00
	11,990.50	0.00	0.00	0.00	11,990.50	0.00
<b>DERECHOS A RECIBIR EFFECTIVO O EQUIVALENTES</b>	17,421,189.25	0.00	359,061.39	102,329.32	17,677,921.32	0.00
CUENTAS POR COBRAR A CORTO PLAZO	1,806,163.51	0.00	11,985.39	12,435.39	1,805,713.51	0.00
DEUDORES DIVERSOS POR COBRAR A CORTO PLAZO	1,000,472.03	0.00	0.00	0.00	1,000,472.03	0.00
DEUDORES POR ANTICIPOS DE TESORERIA A CORTO PLAZO	25,741.37	0.00	20,000.00	10,000.00	35,741.37	0.00
PRESTAMOS OTORGADOS A CORTO PLAZO	14,588,812.34	0.00	327,076.00	79,893.93	14,835,994.41	0.00
<b>DERECHOS A RECIBIR BIENES O SERVICIOS</b>	2,304,547.89	0.00	0.00	6,960.00	2,297,587.89	0.00
ANTICIPO A PROVEEDORES POR ADQUISICIÓN DE BIENES Y PRESTACIÓN DE SERVICIOS A CORTO PLAZO	1,762,845.76	0.00	0.00	6,960.00	1,755,885.76	0.00
ANTICIPO A CONTRATISTAS POR OBRAS PÚBLICAS A CORTO PLAZO	541,702.13	0.00	0.00	0.00	541,702.13	0.00
<b>ACTIVO NO CIRCULANTE</b>	131,336,427.08	0.00	0.00	0.00	131,336,427.08	0.00
<b>BIENES INMUEBLES, INFRAESTRUCTURA Y CONSTRUCCIONES EN PROCESO</b>	116,902,953.29	0.00	0.00	0.00	116,902,953.29	0.00
VIVIENDAS	6,474,064.26	0.00	0.00	0.00	6,474,064.26	0.00
EDIFICIOS NO HABITACIONALES	4,386,372.60	0.00	0.00	0.00	4,386,372.60	0.00
CONSTRUCCIONES EN PROCESO EN BIENES DE DOMINIO PÚBLICO	92,198,423.40	0.00	0.00	0.00	92,198,423.40	0.00
<b>BIENES MUEBLES</b>	13,844,093.03	0.00	0.00	0.00	13,844,093.03	0.00
CONSTRUCCIONES EN PROCESO EN BIENES PROPIOS	13,734,218.91	0.00	0.00	0.00	13,734,218.91	0.00
MOBILIARIO Y EQUIPO DE ADMINISTRACIÓN	11,890,705.45	0.00	0.00	0.00	11,890,705.45	0.00
MOBILIARIO Y EQUIPO EDUCACIONAL Y RECREATIVO	963,788.00	0.00	0.00	0.00	963,788.00	0.00
EQUIPO DE DEFENSA Y SEGURIDAD	879,725.46	0.00	0.00	0.00	879,725.46	0.00
<b>ACTIVOS DIFERIDOS</b>	699,254.88	0.00	0.00	0.00	699,254.88	0.00
ESTUDIOS, FORMULACIÓN Y EVALUACIÓN DE PROYECTOS	699,254.88	0.00	0.00	0.00	699,254.88	0.00
<b>PASIVO</b>						
<b>PASIVO CIRCULANTE</b>						
CUENTAS POR PAGAR A CORTO PLAZO	0.00	60,114,449.95	6,268,806.21	5,918,474.68	0.00	59,764,118.42
SERVICIOS PERSONALES POR PAGAR A CORTO PLAZO	0.00	40,955,348.56	5,851,198.85	5,918,474.68	0.00	41,022,624.39
	0.00	2,269,792.27	3,425,115.66	3,422,023.97	0.00	2,266,700.58




**MUNICIPIO DE COQUIMATLAN, COL.**  
**Sistema Integral de Contabilidad Gubernamental**  
**BALANZA DE COMPROBACION**  
**DEL 1 DE FEBRERO AL 28 DE FEBRERO DE 2019**

Descripción	Saldo Anterior		Movimientos		Saldo Actual	
	Debe	Haber	Debe	Haber	Debe	Haber
PROVEEDORES POR PAGAR A CORTO PLAZO	0.00	2,028,102.44	1,398,919.76	1,275,372.17	0.00	1,904,554.85
CONTRATISTAS POR OBRAS PÚBLICAS POR PAGAR A CORTO PLAZO	0.00	300,416.49	46,464.18	12,534.73	0.00	266,487.04
TRANSFERENCIAS OTORGADAS POR PAGAR A CORTO PLAZO	0.00	180,072.76	513,755.64	510,000.00	0.00	176,317.12
RETENCIONES Y CONTRIBUCIONES POR PAGAR A CORTO PLAZO	0.00	23,475,014.13	288,016.05	670,962.75	0.00	23,857,960.83
DEVOLUCIONES DE LA LEY DE INGRESO POR PAGAR A CORTO PLAZO	1,038.86	0.00	0.00	0.00	1,038.86	0.00
OTRAS CUENTAS POR PAGAR A CORTO PLAZO	0.00	12,702,989.33	178,927.56	27,581.06	0.00	12,551,642.83
DOCUMENTOS POR PAGAR A CORTO PLAZO	0.00	74,274.31	0.00	0.00	0.00	74,274.31
OTROS DOCUMENTOS POR PAGAR A CORTO PLAZO	0.00	74,274.31	0.00	0.00	0.00	74,274.31
PORCIÓN A CORTO PLAZO DE LA DEUDA PÚBLICA A LARGO PLAZO	0.00	18,920,422.62	417,607.36	0.00	0.00	18,502,815.26
PORCIÓN A CORTO PLAZO DE LA DEUDA PÚBLICA INTERNA	0.00	18,920,422.62	417,607.36	0.00	0.00	18,502,815.26
FONDOS Y BIENES DE TERCEROS EN GARANTÍA Y/O ADMINISTRACIÓN A CORTO PLAZO	0.00	67,319.34	0.00	0.00	0.00	67,319.34
FONDOS EN GARANTÍA A CORTO PLAZO	0.00	67,319.34	0.00	0.00	0.00	67,319.34
OTROS PASIVOS A CORTO PLAZO	0.00	97,085.12	0.00	0.00	0.00	97,085.12
INGRESOS POR CLASIFICAR	0.00	97,085.12	0.00	0.00	0.00	97,085.12
<b>HACIENDA PÚBLICA/ PATRIMONIO</b>						
<b>HACIENDA PÚBLICA/ PATRIMONIO GENERADO</b>	<b>0.00</b>	<b>91,569,078.75</b>	<b>0.00</b>	<b>0.00</b>	<b>0.00</b>	<b>91,569,078.75</b>
<b>RESULTADOS DE EJERCICIOS ANTERIORES</b>	<b>0.00</b>	<b>79,294,574.24</b>	<b>0.00</b>	<b>0.00</b>	<b>0.00</b>	<b>79,294,574.24</b>
RESULTADO EJERCICIO 2006	9,908,965.82	0.00	0.00	0.00	9,908,965.82	0.00
RESULTADO EJERCICIO 2008	0.00	4,148,484.46	0.00	0.00	0.00	4,148,484.46
RESULTADO EJERCICIO 2009	1,903,753.14	0.00	0.00	0.00	1,903,753.14	0.00
RESULTADO EJERCICIO 2010	0.00	1,516,535.05	0.00	0.00	0.00	1,516,535.05
RESULTADO EJERCICIO 2011	0.00	506,967.50	0.00	0.00	0.00	506,967.50
SUP O DEF 1990	489,733.84	0.00	0.00	0.00	489,733.84	0.00
SUP O DEF 1991	86,476.40	0.00	0.00	0.00	86,476.40	0.00
SUP O DEF 1992	238,128.61	0.00	0.00	0.00	238,128.61	0.00
SUP O DEF 1993	419,074.88	0.00	0.00	0.00	419,074.88	0.00
SUP O DEF 1994	396,403.36	0.00	0.00	0.00	396,403.36	0.00
SUP O DEF 1995	105,595.46	0.00	0.00	0.00	105,595.46	0.00
SUP O DEF 1996	360,950.40	0.00	0.00	0.00	360,950.40	0.00
SUP O DEF 1997	0.00	2,428,046.29	0.00	0.00	0.00	2,428,046.29
SUP O DE F1998	0.00	1,077,382.20	0.00	0.00	0.00	1,077,382.20




**MUNICIPIO DE COQUIMATLAN, COL.**  
 Sistema Integral de Contabilidad Gubernamental  
**BALANZA DE COMPROBACION**  
**DEL 1 DE FEBRERO AL 28 DE FEBRERO DE 2019**

Descripción	Saldo Anterior		Movimientos		Saldo Actual	
	Debe	Haber	Debe	Haber	Debe	Haber
SUP O DEF 1999	0.00	1,574,368.51	0.00	0.00	0.00	1,574,368.51
SUP O DEF 2000	0.00	684,511.01	0.00	0.00	0.00	684,511.01
SUP O DEF 2001	5,830,439.30	0.00	0.00	0.00	5,830,439.30	0.00
SUP O DEF 2002	0.00	1,910,777.48	0.00	0.00	0.00	1,910,777.48
RESULTADO EJERCICIO 2003	962,044.80	0.00	0.00	0.00	962,044.80	0.00
RESULTADO EJERCICIO 2004	0.00	3,342,415.89	0.00	0.00	0.00	3,342,415.89
RESULTADO EJER ANTERIORES	1,173,042.82	0.00	0.00	0.00	1,173,042.82	0.00
RESULTADO EJERCICIO 2005	1,256,399.24	0.00	0.00	0.00	1,256,399.24	0.00
RESULTADO EJERCICIO 2007	4,731,841.54	0.00	0.00	0.00	4,731,841.54	0.00
RESULTADO EJERCICIO 2012	1,097,445.64	0.00	0.00	0.00	1,097,445.64	0.00
RESULTADO EJERCICIO 2013	0.00	6,951,378.55	0.00	0.00	0.00	6,951,378.55
RESULTADO EJERCICIO 2014	0.00	12,411,888.99	0.00	0.00	0.00	12,411,888.99
RESULTADO EJERCICIO 2015	0.00	9,511,920.95	0.00	0.00	0.00	9,511,920.95
RESULTADO EJERCICIO 2016	0.00	17,041,178.34	0.00	0.00	0.00	17,041,178.34
RESULTADO EJERCICIO 2017	0.00	21,429,271.38	0.00	0.00	0.00	21,429,271.38
RESULTADO EJERCICIO 2018	0.00	23,719,742.89	0.00	0.00	0.00	23,719,742.89
RESERVAS	0.00	12,274,504.51	0.00	0.00	0.00	12,274,504.51
RESERVAS DE PATRIMONIO	0.00	12,274,504.51	0.00	0.00	0.00	12,274,504.51
<b>INGRESOS</b>						
<b>INGRESOS DE GESTIÓN</b>	<b>0.00</b>	<b>5,148,765.90</b>	<b>0.00</b>	<b>1,713,690.94</b>	<b>0.00</b>	<b>6,862,456.84</b>
IMPUESTOS	0.00	1,785,034.86	0.00	897,498.55	0.00	2,682,533.41
IMPUESTO SOBRE LA PRODUCCIÓN, EL CONSUMO Y LAS TRANSACCIONES	0.00	1,678,088.21	0.00	794,469.11	0.00	2,472,557.32
ACCESORIOS	0.00	43,394.19	0.00	63,022.15	0.00	106,416.34
DERECHOS	0.00	63,552.46	0.00	40,007.29	0.00	103,559.75
DERECHOS POR EL USO, GOCE, APROVECHAMIENTO O EXPLOTACIÓN DE BIENES DE DOMINIO PÚBLICO	0.00	534,810.14	0.00	783,293.09	0.00	1,318,103.23
DERECHOS POR PRESTACIÓN DE SERVICIOS	0.00	99,968.28	0.00	17,264.97	0.00	117,233.25
OTROS DERECHOS	0.00	164,296.19	0.00	198,465.74	0.00	362,761.93
<b>PRODUCTOS DE TIPO CORRIENTE</b>	<b>0.00</b>	<b>15,790.88</b>	<b>0.00</b>	<b>17,716.37</b>	<b>0.00</b>	<b>33,507.25</b>
PRODUCTOS DERIVADOS DEL USO Y APROVECHAMIENTO DE BIENES NO SUJETOS A RÉGIMEN DE DOMINIO PÚBLICO	0.00	0.00	0.00	253.47	0.00	253.47
OTROS PRODUCTOS QUE GENERAN INGRESOS CORRIENTES	0.00	15,790.88	0.00	17,462.90	0.00	33,253.78
<b>APROVECHAMIENTOS DE TIPO CORRIENTE</b>	<b>0.00</b>	<b>2,813,130.02</b>	<b>0.00</b>	<b>15,182.93</b>	<b>0.00</b>	<b>2,828,312.95</b>




**MUNICIPIO DE COQUIMATLAN, COL.**  
**Sistema Integral de Contabilidad Gubernamental**  
**BALANZA DE COMPROBACION**  
**DEL 1 DE FEBRERO AL 28 DE FEBRERO DE 2019**

Descripción	Saldo Anterior		Movimientos		Saldo Actual	
	Debe	Haber	Debe	Haber	Debe	Haber
MULTAS	0.00	8,243.03	0.00	10,648.21	0.00	18,891.24
INDEMNIZACIONES	0.00	4,886.99	0.00	4,534.72	0.00	9,421.71
OTROS APROVECHAMIENTOS	0.00	2,800,000.00	0.00	0.00	0.00	2,800,000.00
<b>PARTICIPACIONES, APORTACIONES, TRANSFERENCIAS, ASIGNACIONES, SUBSIDIOS Y OTRAS AYUDAS</b>	<b>0.00</b>	<b>4,242,766.99</b>	<b>0.00</b>	<b>7,763,101.97</b>	<b>0.00</b>	<b>12,005,868.96</b>
<i>PARTICIPACIONES Y APORTACIONES</i>	<i>0.00</i>	<i>4,242,766.99</i>	<i>0.00</i>	<i>7,763,101.97</i>	<i>0.00</i>	<i>12,005,868.96</i>
PARTICIPACIONES	0.00	3,044,887.99	0.00	5,265,891.97	0.00	8,310,779.96
APORTACIONES	0.00	1,197,879.00	0.00	2,497,210.00	0.00	3,695,089.00
<b>GASTOS Y OTRAS PÉRDIDAS</b>						
<b>GASTOS DE FUNCIONAMIENTO</b>	<b>5,300,246.59</b>	<b>0.00</b>	<b>4,719,930.27</b>	<b>38,989.16</b>	<b>9,981,187.70</b>	<b>0.00</b>
<i>SERVICIOS PERSONALES</i>	<i>3,643,697.30</i>	<i>0.00</i>	<i>3,703,672.08</i>	<i>2,786.21</i>	<i>7,344,583.17</i>	<i>0.00</i>
REMUNERACIONES AL PERSONAL DE CARÁCTER PERMANENTE	2,399,564.52	0.00	2,299,920.04	2,786.21	4,696,698.35	0.00
REMUNERACIONES ADICIONALES Y ESPECIALES	229,489.61	0.00	241,748.10	0.00	471,237.71	0.00
SEGURIDAD SOCIAL	195,138.45	0.00	268,065.79	0.00	463,204.24	0.00
OTRAS PRESTACIONES SOCIALES Y ECONOMICAS	668,667.22	0.00	743,100.65	0.00	1,411,767.87	0.00
PAGO DE ESTIMULOS A SERVIDORES PUBLICOS	150,837.50	0.00	150,837.50	0.00	301,675.00	0.00
<b>MATERIALES Y SUMINISTROS</b>	<b>317,408.47</b>	<b>0.00</b>	<b>303,209.26</b>	<b>21,170.62</b>	<b>599,447.11</b>	<b>0.00</b>
MATERIALES DE ADMINISTRACION, EMISION DE DOCUMENTOS Y ARTICULOS OFICIALES	48,395.33	0.00	53,483.41	0.00	101,878.74	0.00
MATERIALES Y ARTICULOS DE CONSTRUCCION Y DE REPARACION	2,285.17	0.00	6,732.94	0.00	9,018.11	0.00
COMBUSTIBLES, LUBRICANTES Y ADITIVOS	254,086.02	0.00	229,573.46	21,170.62	462,488.86	0.00
VESTUARIO, BLANCOS, PRENDAS DE PROTECCION Y ARTICULOS DEPORTIVOS	3,548.39	0.00	50.01	0.00	3,598.40	0.00
MATERIALES Y SUMINISTROS PARA SEGURIDAD	7,482.00	0.00	5,420.00	0.00	12,902.00	0.00
HERRAMIENTAS, REFACCIONES Y ACCESORIOS MENORES	1,611.56	0.00	7,949.44	0.00	9,561.00	0.00
<b>SERVICIOS GENERALES</b>	<b>1,339,140.82</b>	<b>0.00</b>	<b>713,048.93</b>	<b>15,032.33</b>	<b>2,037,157.42</b>	<b>0.00</b>
SERVICIOS BÁSICOS	455,712.76	0.00	402,842.02	0.00	858,554.78	0.00
SERVICIOS DE ARRENDAMIENTO	8,297.48	0.00	13,654.08	0.00	21,951.56	0.00
SERVICIOS PROFESIONALES, CIENTÍFICOS Y TÉCNICOS Y OTROS SERVICIOS	2,195.26	0.00	3,525.28	0.00	5,720.54	0.00
SERVICIOS FINANCIEROS, BANCARIOS Y COMERCIALES	2,776.42	0.00	3,024.09	0.00	5,800.51	0.00
SERVICIOS DE INSTALACION, REPARACION, MANTENIMIENTO Y CONSERVACION	94,572.14	0.00	174,531.91	0.00	269,104.05	0.00
SERVICIOS DE TRASLADO Y VIATICOS	12,524.00	0.00	819.35	0.00	13,343.35	0.00
SERVICIOS OFICIALES	350,957.84	0.00	80,235.59	5,953.12	425,240.31	0.00




**MUNICIPIO DE COQUIMATLAN, COL.**  
**Sistema Integral de Contabilidad Gubernamental**  
**BALANZA DE COMPROBACION**  
**DEL 1 DE FEBRERO AL 28 DE FEBRERO DE 2019**

Descripción	Saldo Anterior		Movimientos		Saldo Actual	
	Debe	Haber	Debe	Haber	Debe	Haber
OTROS SERVICIOS GENERALES	412,104.92	0.00	34,416.61	9,079.21	437,442.32	0.00
<b>TRANSFERENCIAS, ASIGNACIONES, SUBSIDIOS Y OTRAS AYUDAS</b>	<b>523,475.48</b>	<b>0.00</b>	<b>530,640.00</b>	<b>0.00</b>	<b>1,054,115.48</b>	<b>0.00</b>
TRANSFERENCIAS AL RESTO DEL SECTOR PUBLICO	500,000.00	0.00	500,000.00	0.00	1,000,000.00	0.00
TRANSFERENCIAS A ENTIDADES FEDERATIVAS Y MUNICIPIOS	500,000.00	0.00	500,000.00	0.00	1,000,000.00	0.00
<b>AYUDAS SOCIALES</b>	<b>23,475.48</b>	<b>0.00</b>	<b>30,640.00</b>	<b>0.00</b>	<b>54,115.48</b>	<b>0.00</b>
AYUDAS SOCIALES A PERSONAS	4,000.00	0.00	13,040.00	0.00	17,040.00	0.00
AYUDAS SOCIALES A INSTITUCIONES	19,475.48	0.00	17,600.00	0.00	37,075.48	0.00
<b>CUENTAS DE CIERRE CONTABLE</b>						
<b>CUENTAS DE ORDEN CONTABLES</b>						
<b>CUENTAS DE ORDEN PRESUPUESTARIAS</b>						
<b>LEY DE INGRESOS</b>	<b>0.00</b>	<b>0.00</b>	<b>18,953,585.82</b>	<b>18,953,585.82</b>	<b>0.00</b>	<b>0.00</b>
LEY DE INGRESOS ESTIMADA	92,272,797.12	0.00	0.00	0.00	92,272,797.12	0.00
IMPUESTOS	5,524,993.97	0.00	0.00	0.00	5,524,993.97	0.00
DERECHOS	4,379,874.62	0.00	0.00	0.00	4,379,874.62	0.00
PRODUCTOS DE TIPO CORRIENTE	1,891,684.81	0.00	0.00	0.00	1,891,684.81	0.00
APROVECHAMIENTOS DE TIPO CORRIENTE	113,593.72	0.00	0.00	0.00	113,593.72	0.00
PARTICIPACIONES Y APORTACIONES.	80,362,650.00	0.00	0.00	0.00	80,362,650.00	0.00
LEY DE INGRESOS POR EJECUTAR	0.00	82,881,264.23	9,476,792.91	0.00	0.00	73,404,471.32
IMPUESTOS	0.00	3,739,959.11	897,498.55	0.00	0.00	2,842,460.56
DERECHOS	0.00	3,845,064.48	783,293.09	0.00	0.00	3,061,771.39
PRODUCTOS DE TIPO CORRIENTE	0.00	1,875,893.93	17,716.37	0.00	0.00	1,858,177.56
APROVECHAMIENTOS DE TIPO CORRIENTE	2,699,536.30	0.00	15,182.93	0.00	2,714,719.23	0.00
PARTICIPACIONES Y APORTACIONES.	0.00	76,119,883.01	7,763,101.97	0.00	0.00	68,356,781.04
LEY DE INGRESOS DEVENGADA	0.00	0.00	9,476,792.91	9,476,792.91	0.00	0.00
IMPUESTOS	0.00	0.00	897,498.55	897,498.55	0.00	0.00
DERECHOS	0.00	0.00	783,293.09	783,293.09	0.00	0.00
PRODUCTOS DE TIPO CORRIENTE	0.00	0.00	17,716.37	17,716.37	0.00	0.00
APROVECHAMIENTOS DE TIPO CORRIENTE	0.00	0.00	15,182.93	15,182.93	0.00	0.00
PARTICIPACIONES Y APORTACIONES.	0.00	0.00	7,763,101.97	7,763,101.97	0.00	0.00
LEY DE INGRESOS RECAUDADA	0.00	9,391,532.89	0.00	9,476,792.91	0.00	18,868,325.80
IMPUESTOS	0.00	1,785,034.86	0.00	897,498.55	0.00	2,682,533.41
DERECHOS	0.00	534,810.14	0.00	783,293.09	0.00	1,318,103.23
PRODUCTOS DE TIPO CORRIENTE	0.00	15,790.88	0.00	17,716.37	0.00	33,507.25
APROVECHAMIENTOS DE TIPO CORRIENTE	0.00	2,813,130.02	0.00	15,182.93	0.00	2,828,312.95



**MUNICIPIO DE COQUIMATLAN, COL.**  
**Sistema Integral de Contabilidad Gubernamental**  
**BALANZA DE COMPROBACION**  
**DEL 1 DE FEBRERO AL 28 DE FEBRERO DE 2019**

Descripción	Saldo Anterior		Movimientos		Saldo Actual	
	Debe	Haber	Debe	Haber	Debe	Haber
PARTICIPACIONES Y APORTACIONES.	0.00	4,242,766.99	0.00	7,763,101.97	0.00	12,005,868.96
<b>PREPUESTO DE EGRESOS</b>	<b>0.00</b>	<b>0.00</b>	<b>23,093,889.24</b>	<b>23,093,889.24</b>	<b>0.00</b>	<b>0.00</b>
PRESUPUESTO DE EGRESOS APROBADO	0.00	92,272,797.12	0.00	0.00	0.00	92,272,797.12
SERVICIOS PERSONALES	0.00	59,223,411.86	0.00	0.00	0.00	59,223,411.86
MATERIALES Y SUMINISTROS	0.00	4,400,067.37	0.00	0.00	0.00	4,400,067.37
SERVICIOS GENERALES	0.00	9,097,896.57	0.00	0.00	0.00	9,097,896.57
TRANSFERENCIAS, ASIGNACIONES, SUBSIDIOS Y OTRAS AYUDAS	0.00	6,419,997.08	0.00	0.00	0.00	6,419,997.08
BIENES MUEBLES, INMUEBLES E INTANGIBLES	0.00	78,103.92	0.00	0.00	0.00	78,103.92
INVERSION PUBLICA	0.00	10,948,853.00	0.00	0.00	0.00	10,948,853.00
DEUDA PUBLICA	0.00	2,104,467.32	0.00	0.00	0.00	2,104,467.32
<b>PRESUPUESTO DE EGRESOS POR EJERCER</b>	<b>77,409,952.69</b>	<b>0.00</b>	<b>781,407.35</b>	<b>5,987,729.14</b>	<b>72,203,630.90</b>	<b>0.00</b>
SERVICIOS PERSONALES	55,579,714.56	0.00	249,327.23	3,950,213.10	51,878,828.69	0.00
MATERIALES Y SUMINISTROS	4,099,739.58	0.00	167,241.07	441,860.39	3,825,120.26	0.00
SERVICIOS GENERALES	7,740,255.75	0.00	364,839.05	1,060,855.65	7,044,239.15	0.00
TRANSFERENCIAS, ASIGNACIONES, SUBSIDIOS Y OTRAS AYUDAS	5,892,681.60	0.00	0.00	526,800.00	5,365,881.60	0.00
BIENES MUEBLES, INMUEBLES E INTANGIBLES	78,103.92	0.00	0.00	8,000.00	70,103.92	0.00
INVERSION PUBLICA	10,948,853.00	0.00	0.00	0.00	10,948,853.00	0.00
DEUDA PUBLICA	0.00	6,929,395.72	0.00	0.00	0.00	6,929,395.72
<b>MODIFICACIONES AL PRESUPUESTO DE EGRESOS APROBADO</b>	<b>0.00</b>	<b>0.00</b>	<b>742,418.19</b>	<b>742,418.19</b>	<b>0.00</b>	<b>0.00</b>
SERVICIOS PERSONALES	0.00	0.00	246,541.02	246,541.02	0.00	0.00
MATERIALES Y SUMINISTROS	0.00	18,500.00	140,070.45	146,070.45	0.00	24,500.00
SERVICIOS GENERALES	18,500.00	0.00	347,806.72	349,806.72	16,500.00	0.00
BIENES MUEBLES, INMUEBLES E INTANGIBLES	0.00	0.00	8,000.00	0.00	8,000.00	0.00
<b>PRESUPUESTO DE EGRESOS COMPROMETIDO</b>	<b>5,259.32</b>	<b>0.00</b>	<b>5,284,300.11</b>	<b>5,289,559.43</b>	<b>0.00</b>	<b>0.00</b>
SERVICIOS PERSONALES	0.00	0.00	3,706,458.29	3,706,458.29	0.00	0.00
MATERIALES Y SUMINISTROS	1,419.32	0.00	322,960.56	324,379.88	0.00	0.00
SERVICIOS GENERALES	0.00	0.00	728,081.26	728,081.26	0.00	0.00
TRANSFERENCIAS, ASIGNACIONES, SUBSIDIOS Y OTRAS AYUDAS	3,840.00	0.00	526,800.00	530,640.00	0.00	0.00
<b>PRESUPUESTO DE EGRESOS DEVENGADO</b>	<b>1,853,104.61</b>	<b>0.00</b>	<b>5,262,435.69</b>	<b>5,694,013.68</b>	<b>1,421,526.62</b>	<b>0.00</b>
SERVICIOS PERSONALES	0.00	0.00	3,706,458.29	3,706,458.29	0.00	0.00
MATERIALES Y SUMINISTROS	263,336.19	0.00	303,209.26	505,590.96	60,954.49	0.00
SERVICIOS GENERALES	286,802.54	0.00	722,128.14	951,324.43	57,606.25	0.00
TRANSFERENCIAS, ASIGNACIONES, SUBSIDIOS Y OTRAS AYUDAS	0.00	0.00	530,640.00	530,640.00	0.00	0.00




**MUNICIPIO DE COQUIMATLAN, COL.**  
Sistema Integral de Contabilidad Gubernamental  
**BALANZA DE COMPROBACION**  
**DEL 1 DE FEBRERO AL 28 DE FEBRERO DE 2019**

Descripción	Saldo Anterior		Movimientos		Saldo Actual	
	Debe	Haber	Debe	Haber	Debe	Haber
DEUDA PUBLICA	1,302,965.88	0.00	0.00	0.00	1,302,965.88	0.00
<b>PRESUPUESTO DE EGRESOS EJERCIDO</b>	<b>7,655,819.10</b>	<b>0.00</b>	<b>5,734,624.27</b>	<b>5,300,569.05</b>	<b>8,089,874.32</b>	<b>0.00</b>
SERVICIOS PERSONALES	140,917.57	0.00	3,720,606.08	3,643,147.73	218,375.92	0.00
MATERIALES Y SUMINISTROS	25,672.55	0.00	492,082.77	322,688.67	195,066.65	0.00
SERVICIOS GENERALES	481,819.91	0.00	990,495.42	774,351.40	697,963.93	0.00
TRANSFERENCIAS, ASIGNACIONES, SUBSIDIOS Y OTRAS AYUDAS	0.00	0.00	531,440.00	531,440.00	0.00	0.00
DEUDA PUBLICA	7,007,409.07	0.00	0.00	28,941.25	6,978,467.82	0.00
<b>PRESUPUESTO DE EGRESOS PAGADO</b>	<b>5,348,661.40</b>	<b>0.00</b>	<b>5,288,703.63</b>	<b>79,599.75</b>	<b>10,557,765.28</b>	<b>0.00</b>
SERVICIOS PERSONALES	3,502,779.73	0.00	3,640,361.52	16,934.00	7,126,207.25	0.00
MATERIALES Y SUMINISTROS	28,399.73	0.00	322,688.67	7,662.43	343,425.97	0.00
SERVICIOS GENERALES	570,518.37	0.00	765,272.19	54,203.32	1,281,587.24	0.00
TRANSFERENCIAS, ASIGNACIONES, SUBSIDIOS Y OTRAS AYUDAS	523,475.48	0.00	531,440.00	800.00	1,054,115.48	0.00
DEUDA PUBLICA	723,488.09	0.00	28,941.25	0.00	752,429.34	0.00

**CUENTAS DE CIERRE PRESUPUESTARIO**


**TOTAL:** 384,229,421.96 384,229,421.96 68,351,312.31 68,351,312.31 393,377,066.27 393,377,066.27



**MUNICIPIO DE COQUIMATLAN, COL.**  
Sistema Integral de Contabilidad Gubernamental  
**BALANZA DE COMPROBACION**  
**DEL 1 DE ENERO AL 28 DE FEBRERO DE 2019**


Descripción	Saldo Anterior		Movimientos		Saldo Actual	
	Debe	Haber	Debe	Haber	Debe	Haber
<b>ACTIVO</b>						
<b>ACTIVO CIRCULANTE</b>						
<i>EFFECTIVO Y EQUIVALENTES</i>						
EFFECTIVO	21,901,744.49	0.00	29,100,952.46	23,172,904.24	27,829,792.71	0.00
BANCOS/TESORERIA	2,398,948.38	0.00	28,231,717.63	22,776,382.51	7,854,283.50	0.00
DEPOSITOS DE FONDOS DE TERCEROS EN GARANTÍA Y/O ADMINISTRACIÓN	0.00	0.00	807,153.20	807,153.20	0.00	0.00
	2,386,957.88	0.00	27,420,468.43	21,965,133.31	7,842,293.00	0.00
	11,990.50	0.00	4,096.00	4,096.00	11,990.50	0.00
<i>DERECHOS A RECIBIR EFFECTIVO O EQUIVALENTES</i>						
CUENTAS POR COBRAR A CORTO PLAZO	17,302,648.22	0.00	567,884.83	192,611.73	17,677,921.32	0.00
DEUDORES DIVERSOS POR COBRAR A CORTO PLAZO	1,727,004.22	0.00	126,778.02	48,068.73	1,805,713.51	0.00
DEUDORES POR ANTICIPOS DE TESORERIA A CORTO PLAZO	973,902.31	0.00	50,788.79	24,219.07	1,000,472.03	0.00
	12,929.35	0.00	63,242.02	40,430.00	35,741.37	0.00
PRESTAMOS OTORGADOS A CORTO PLAZO	14,588,812.34	0.00	327,076.00	79,893.93	14,835,994.41	0.00
<i>DERECHOS A RECIBIR BIENES O SERVICIOS</i>						
ANTICIPO A PROVEEDORES POR ADQUISICIÓN DE BIENES Y PRESTACIÓN DE SERVICIOS A CORTO PLAZO	2,200,147.89	0.00	301,350.00	203,910.00	2,297,587.89	0.00
	1,658,445.76	0.00	301,350.00	203,910.00	1,755,885.76	0.00
ANTICIPO A CONTRATISTAS POR OBRAS PÚBLICAS A CORTO PLAZO	541,702.13	0.00	0.00	0.00	541,702.13	0.00
<b>ACTIVO NO CIRCULANTE</b>						
<i>BIENES INMUEBLES, INFRAESTRUCTURA Y CONSTRUCCIONES EN PROCESO</i>						
VIVIENDAS	131,336,427.08	0.00	0.00	0.00	131,336,427.08	0.00
EDIFICIOS NO HABITACIONALES	116,902,953.29	0.00	0.00	0.00	116,902,953.29	0.00
CONSTRUCCIONES EN PROCESO EN BIENES DE DOMINIO PÚBLICO	6,474,064.26	0.00	0.00	0.00	6,474,064.26	0.00
	4,386,372.60	0.00	0.00	0.00	4,386,372.60	0.00
CONSTRUCCIONES EN PROCESO EN BIENES PROPIOS	92,198,423.40	0.00	0.00	0.00	92,198,423.40	0.00
<i>BIENES MUEBLES</i>						
MOBILIARIO Y EQUIPO DE ADMINISTRACIÓN	13,844,093.03	0.00	0.00	0.00	13,844,093.03	0.00
MOBILIARIO Y EQUIPO EDUCACIONAL Y RECREATIVO	13,734,218.91	0.00	0.00	0.00	13,734,218.91	0.00
EQUIPO DE DEFENSA Y SEGURIDAD	11,890,705.45	0.00	0.00	0.00	11,890,705.45	0.00
	963,788.00	0.00	0.00	0.00	963,788.00	0.00
<i>ACTIVOS DIFERIDOS</i>						
ESTUDIOS, FORMULACIÓN Y EVALUACIÓN DE PROYECTOS	879,725.46	0.00	0.00	0.00	879,725.46	0.00
	699,254.88	0.00	0.00	0.00	699,254.88	0.00
	699,254.88	0.00	0.00	0.00	699,254.88	0.00
<b>PASIVO</b>						
<b>PASIVO CIRCULANTE</b>						
<i>CUENTAS POR PAGAR A CORTO PLAZO</i>						
SERVICIOS PERSONALES POR PAGAR A CORTO PLAZO	0.00	61,767,675.37	31,916,123.07	29,912,566.12	0.00	59,764,118.42
	0.00	42,304,407.31	31,192,349.20	29,910,566.28	0.00	41,022,624.39
	0.00	2,265,772.80	8,684,698.93	8,685,626.71	0.00	2,266,700.58






**MUNICIPIO DE COQUIMATLAN, COL.**  
**Sistema Integral de Contabilidad Gubernamental**  
**BALANZA DE COMPROBACION**  
**DEL 1 DE ENERO AL 28 DE FEBRERO DE 2019**

Descripción	Saldo Anterior		Movimientos		Saldo Actual	
	Debe	Haber	Debe	Haber	Debe	Haber
PROVEDORES POR PAGAR A CORTO PLAZO	0.00	1,502,968.52	17,592,336.05	17,993,922.38	0.00	1,904,554.85
CONTRATISTAS POR OBRAS PÚBLICAS POR PAGAR A CORTO PLAZO	0.00	431,892.09	248,983.13	83,578.08	0.00	266,487.04
TRANSFERENCIAS OTORGADAS POR PAGAR A CORTO PLAZO	0.00	430,441.83	1,586,386.99	1,332,262.28	0.00	176,317.12
RETENCIONES Y CONTRIBUCIONES POR PAGAR A CORTO PLAZO	0.00	23,198,983.75	1,095,246.57	1,754,223.65	0.00	23,857,960.83
DEVOLUCIONES DE LA LEY DE INGRESO POR PAGAR A CORTO PLAZO	1,038.86	0.00	0.00	0.00	1,038.86	0.00
OTRAS CUENTAS POR PAGAR A CORTO PLAZO	0.00	14,475,387.18	1,984,697.53	60,953.18	0.00	12,551,642.83
DOCUMENTOS POR PAGAR A CORTO PLAZO	0.00	74,274.31	1,999.84	1,999.84	0.00	74,274.31
OTROS DOCUMENTOS POR PAGAR A CORTO PLAZO	0.00	74,274.31	1,999.84	1,999.84	0.00	74,274.31
PORCIÓN A CORTO PLAZO DE LA DEUDA PÚBLICA A LARGO PLAZO	0.00	19,224,589.29	721,774.03	0.00	0.00	18,502,815.26
PORCIÓN A CORTO PLAZO DE LA DEUDA PÚBLICA INTERNA	0.00	19,224,589.29	721,774.03	0.00	0.00	18,502,815.26
FONDOS Y BIENES DE TERCEROS EN GARANTÍA Y/O ADMINISTRACIÓN A CORTO PLAZO	0.00	67,319.34	0.00	0.00	0.00	67,319.34
FONDOS EN GARANTÍA A CORTO PLAZO	0.00	67,319.34	0.00	0.00	0.00	67,319.34
OTROS PASIVOS A CORTO PLAZO	0.00	97,085.12	0.00	0.00	0.00	97,085.12
INGRESOS POR CLASIFICAR	0.00	97,085.12	0.00	0.00	0.00	97,085.12
<b>HACIENDA PÚBLICA/ PATRIMONIO</b>						
<b>HACIENDA PÚBLICA/ PATRIMONIO GENERADO</b>	<b>0.00</b>	<b>91,470,496.20</b>	<b>0.00</b>	<b>98,582.55</b>	<b>0.00</b>	<b>91,569,078.75</b>
<b>RESULTADOS DE EJERCICIOS ANTERIORES</b>	<b>0.00</b>	<b>79,195,991.69</b>	<b>0.00</b>	<b>98,582.55</b>	<b>0.00</b>	<b>79,294,574.24</b>
RESULTADO EJERCICIO 2006	9,908,965.82	0.00	0.00	0.00	9,908,965.82	0.00
RESULTADO EJERCICIO 2008	0.00	4,148,484.46	0.00	0.00	0.00	4,148,484.46
RESULTADO EJERCICIO 2009	1,903,753.14	0.00	0.00	0.00	1,903,753.14	0.00
RESULTADO EJERCICIO 2010	0.00	1,516,535.05	0.00	0.00	0.00	1,516,535.05
RESULTADO EJERCICIO 2011	0.00	506,967.50	0.00	0.00	0.00	506,967.50
SUP O DEF 1990	489,733.84	0.00	0.00	0.00	489,733.84	0.00
SUP O DEF 1991	86,476.40	0.00	0.00	0.00	86,476.40	0.00
SUP O DEF 1992	238,128.61	0.00	0.00	0.00	238,128.61	0.00
SUP O DEF 1993	419,074.88	0.00	0.00	0.00	419,074.88	0.00
SUP O DEF 1994	396,403.36	0.00	0.00	0.00	396,403.36	0.00
SUP O DEF 1995	105,595.46	0.00	0.00	0.00	105,595.46	0.00
SUP O DEF 1996	360,950.40	0.00	0.00	0.00	360,950.40	0.00
SUP O DEF 1997	0.00	2,428,046.29	0.00	0.00	0.00	2,428,046.29
SUP O DE F1998	0.00	1,077,382.20	0.00	0.00	0.00	1,077,382.20




**MUNICIPIO DE COQUIMATLAN, COL.**  
Sistema Integral de Contabilidad Gubernamental  
**BALANZA DE COMPROBACION**  
**DEL 1 DE ENERO AL 28 DE FEBRERO DE 2019**

Descripción	Saldo Anterior		Movimientos		Saldo Actual	
	Debe	Haber	Debe	Haber	Debe	Haber
SUP O DEF 1999	0.00	1,574,368.51	0.00	0.00	0.00	1,574,368.51
SUP O DEF 2000	0.00	684,511.01	0.00	0.00	0.00	684,511.01
SUP O DEF 2001	5,830,439.30	0.00	0.00	0.00	5,830,439.30	0.00
SUP O DEF 2002	0.00	1,910,777.48	0.00	0.00	0.00	1,910,777.48
RESULTADO EJERCICIO 2003	962,044.80	0.00	0.00	0.00	962,044.80	0.00
RESULTADO EJERCICIO 2004	0.00	3,342,415.89	0.00	0.00	0.00	3,342,415.89
RESULTADO EJER ANTERIORES	1,173,042.82	0.00	0.00	0.00	1,173,042.82	0.00
RESULTADO EJERCICIO 2005	1,256,399.24	0.00	0.00	0.00	1,256,399.24	0.00
RESULTADO EJERCICIO 2007	4,731,841.54	0.00	0.00	0.00	4,731,841.54	0.00
RESULTADO EJERCICIO 2012	1,126,402.00	0.00	0.00	28,956.36	1,097,445.64	0.00
RESULTADO EJERCICIO 2013	0.00	6,940,374.38	0.00	11,004.17	0.00	6,951,378.55
RESULTADO EJERCICIO 2014	0.00	12,411,882.02	0.00	6.97	0.00	12,411,888.99
RESULTADO EJERCICIO 2015	0.00	9,483,580.22	0.00	28,340.73	0.00	9,511,920.95
RESULTADO EJERCICIO 2016	0.00	17,011,002.62	0.00	30,175.72	0.00	17,041,178.34
RESULTADO EJERCICIO 2017	0.00	21,429,172.78	0.00	98.60	0.00	21,429,271.38
RESULTADO EJERCICIO 2018	0.00	23,719,742.89	0.00	0.00	0.00	23,719,742.89
<b>RESERVAS</b>	<b>0.00</b>	<b>12,274,504.51</b>	<b>0.00</b>	<b>0.00</b>	<b>0.00</b>	<b>12,274,504.51</b>
RESERVAS DE PATRIMONIO	0.00	12,274,504.51	0.00	0.00	0.00	12,274,504.51
<b>INGRESOS</b>						
<b>INGRESOS DE GESTIÓN</b>	<b>0.00</b>	<b>0.00</b>	<b>0.00</b>	<b>6,862,456.84</b>	<b>0.00</b>	<b>6,862,456.84</b>
<b>IMPUESTOS</b>	<b>0.00</b>	<b>0.00</b>	<b>0.00</b>	<b>2,682,533.41</b>	<b>0.00</b>	<b>2,682,533.41</b>
IMPUESTOS SOBRE EL PATRIMONIO	0.00	0.00	0.00	2,472,557.32	0.00	2,472,557.32
IMPUESTO SOBRE LA PRODUCCIÓN, EL CONSUMO Y LAS TRANSACCIONES	0.00	0.00	0.00	106,416.34	0.00	106,416.34
ACCESORIOS	0.00	0.00	0.00	103,559.75	0.00	103,559.75
<b>DERECHOS</b>	<b>0.00</b>	<b>0.00</b>	<b>0.00</b>	<b>1,318,103.23</b>	<b>0.00</b>	<b>1,318,103.23</b>
DERECHOS POR EL USO, GOCE, APROVECHAMIENTO O EXPLOTACIÓN DE BIENES DE DOMINIO PÚBLICO	0.00	0.00	0.00	117,233.25	0.00	117,233.25
DERECHOS POR PRESTACIÓN DE SERVICIOS	0.00	0.00	0.00	362,761.93	0.00	362,761.93
OTROS DERECHOS	0.00	0.00	0.00	838,108.05	0.00	838,108.05
<b>PRODUCTOS DE TIPO CORRIENTE</b>	<b>0.00</b>	<b>0.00</b>	<b>0.00</b>	<b>33,507.25</b>	<b>0.00</b>	<b>33,507.25</b>
PRODUCTOS DERIVADOS DEL USO Y APROVECHAMIENTO DE BIENES NO SUJETOS A RÉGIMEN DE DOMINIO PÚBLICO	0.00	0.00	0.00	253.47	0.00	253.47
OTROS PRODUCTOS QUE GENERAN INGRESOS CORRIENTES	0.00	0.00	0.00	33,253.78	0.00	33,253.78
<b>APROVECHAMIENTOS DE TIPO CORRIENTE</b>	<b>0.00</b>	<b>0.00</b>	<b>0.00</b>	<b>2,828,312.95</b>	<b>0.00</b>	<b>2,828,312.95</b>




**MUNICIPIO DE COQUIMATLAN, COL.**  
Sistema Integral de Contabilidad Gubernamental  
**BALANZA DE COMPROBACION**  
**DEL 1 DE ENERO AL 28 DE FEBRERO DE 2019**

Descripción	Saldo Anterior		Movimientos		Saldo Actual	
	Debe	Haber	Debe	Haber	Debe	Haber
MULTAS	0.00	0.00	0.00	18,891.24	0.00	18,891.24
INDEMNIZACIONES	0.00	0.00	0.00	9,421.71	0.00	9,421.71
OTROS APROVECHAMIENTOS	0.00	0.00	0.00	2,800,000.00	0.00	2,800,000.00
<b>PARTICIPACIONES, APORTACIONES, TRANSFERENCIAS, ASIGNACIONES, SUBSIDIOS Y OTRAS AYUDAS</b>	<b>0.00</b>	<b>0.00</b>	<b>0.00</b>	<b>12,005,868.96</b>	<b>0.00</b>	<b>12,005,868.96</b>
<b>PARTICIPACIONES Y APORTACIONES</b>	<b>0.00</b>	<b>0.00</b>	<b>0.00</b>	<b>12,005,868.96</b>	<b>0.00</b>	<b>12,005,868.96</b>
PARTICIPACIONES	0.00	0.00	0.00	8,310,779.96	0.00	8,310,779.96
APORTACIONES	0.00	0.00	0.00	3,695,089.00	0.00	3,695,089.00
<b>GASTOS Y OTRAS PÉRDIDAS</b>						
<b>GASTOS DE FUNCIONAMIENTO</b>	<b>0.00</b>	<b>0.00</b>	<b>10,043,809.00</b>	<b>62,621.30</b>	<b>9,981,187.70</b>	<b>0.00</b>
<b>SERVICIOS PERSONALES</b>	<b>0.00</b>	<b>0.00</b>	<b>7,371,001.52</b>	<b>26,418.35</b>	<b>7,344,583.17</b>	<b>0.00</b>
REMUNERACIONES AL PERSONAL DE CARÁCTER PERMANENTE	0.00	0.00	4,712,982.69	16,284.34	4,696,698.35	0.00
REMUNERACIONES ADICIONALES Y ESPECIALES	0.00	0.00	481,371.72	10,134.01	471,237.71	0.00
SEGURIDAD SOCIAL	0.00	0.00	463,204.24	0.00	463,204.24	0.00
OTRAS PRESTACIONES SOCIALES Y ECONOMICAS	0.00	0.00	1,411,767.87	0.00	1,411,767.87	0.00
PAGO DE ESTIMULOS A SERVIDORES PUBLICOS	0.00	0.00	301,675.00	0.00	301,675.00	0.00
<b>MATERIALES Y SUMINISTROS</b>	<b>0.00</b>	<b>0.00</b>	<b>620,617.73</b>	<b>21,170.62</b>	<b>599,447.11</b>	<b>0.00</b>
MATERIALES DE ADMINISTRACION, EMISION DE DOCUMENTOS Y ARTICULOS OFICIALES	0.00	0.00	101,878.74	0.00	101,878.74	0.00
MATERIALES Y ARTICULOS DE CONSTRUCCION Y DE REPARACION	0.00	0.00	9,018.11	0.00	9,018.11	0.00
COMBUSTIBLES, LUBRICANTES Y ADITIVOS	0.00	0.00	483,659.48	21,170.62	462,488.86	0.00
VESTUARIO, BLANCOS, PRENDAS DE PROTECCION Y ARTICULOS DEPORTIVOS	0.00	0.00	3,598.40	0.00	3,598.40	0.00
MATERIALES Y SUMINISTROS PARA SEGURIDAD	0.00	0.00	12,902.00	0.00	12,902.00	0.00
HERRAMIENTAS, REFACCIONES Y ACCESORIOS MENORES	0.00	0.00	9,561.00	0.00	9,561.00	0.00
<b>SERVICIOS GENERALES</b>	<b>0.00</b>	<b>0.00</b>	<b>2,052,189.75</b>	<b>15,032.33</b>	<b>2,037,157.42</b>	<b>0.00</b>
SERVICIOS BÁSICOS	0.00	0.00	858,554.78	0.00	858,554.78	0.00
SERVICIOS DE ARRENDAMIENTO	0.00	0.00	21,951.56	0.00	21,951.56	0.00
SERVICIOS PROFESIONALES, CIENTÍFICOS Y TÉCNICOS Y OTROS SERVICIOS	0.00	0.00	5,720.54	0.00	5,720.54	0.00
SERVICIOS FINANCIEROS, BANCARIOS Y COMERCIALES	0.00	0.00	5,800.51	0.00	5,800.51	0.00
SERVICIOS DE INSTALACION, REPARACION, MANTENIMIENTO Y CONSERVACION	0.00	0.00	269,104.05	0.00	269,104.05	0.00
SERVICIOS DE TRASLADO Y VIATICOS	0.00	0.00	13,343.35	0.00	13,343.35	0.00
SERVICIOS OFICIALES	0.00	0.00	431,193.43	5,953.12	425,240.31	0.00




**MUNICIPIO DE COQUIMATLAN, COL.**  
**Sistema Integral de Contabilidad Gubernamental**  
**BALANZA DE COMPROBACION**  
**DEL 1 DE ENERO AL 28 DE FEBRERO DE 2019**

Descripción	Saldo Anterior		Movimientos		Saldo Actual	
	Debe	Haber	Debe	Haber	Debe	Haber
OTROS SERVICIOS GENERALES	0.00	0.00	446,521.53	9,079.21	437,442.32	0.00
<b>TRANSFERENCIAS, ASIGNACIONES, SUBSIDIOS Y OTRAS AYUDAS</b>	<b>0.00</b>	<b>0.00</b>	<b>1,059,815.48</b>	<b>5,700.00</b>	<b>1,054,115.48</b>	<b>0.00</b>
TRANSFERENCIAS AL RESTO DEL SECTOR PUBLICO	0.00	0.00	1,000,000.00	0.00	1,000,000.00	0.00
TRANSFERENCIAS A ENTIDADES FEDERATIVAS Y MUNICIPIOS	0.00	0.00	1,000,000.00	0.00	1,000,000.00	0.00
<b>AYUDAS SOCIALES</b>	<b>0.00</b>	<b>0.00</b>	<b>59,815.48</b>	<b>5,700.00</b>	<b>54,115.48</b>	<b>0.00</b>
AYUDAS SOCIALES A PERSONAS	0.00	0.00	17,040.00	0.00	17,040.00	0.00
AYUDAS SOCIALES A INSTITUCIONES	0.00	0.00	42,775.48	5,700.00	37,075.48	0.00
<b>CUENTAS DE CIERRE CONTABLE</b>						
<b>CUENTAS DE ORDEN CONTABLES</b>						
<b>CUENTAS DE ORDEN PRESUPUESTARIAS</b>						
<b>LEY DE INGRESOS</b>	<b>0.00</b>	<b>0.00</b>	<b>130,009,448.72</b>	<b>130,009,448.72</b>	<b>0.00</b>	<b>0.00</b>
LEY DE INGRESOS ESTIMADA	0.00	0.00	92,272,797.12	0.00	92,272,797.12	0.00
IMPUESTOS	0.00	0.00	5,524,993.97	0.00	5,524,993.97	0.00
DERECHOS	0.00	0.00	4,379,874.62	0.00	4,379,874.62	0.00
PRODUCTOS DE TIPO CORRIENTE	0.00	0.00	1,891,684.81	0.00	1,891,684.81	0.00
APROVECHAMIENTOS DE TIPO CORRIENTE	0.00	0.00	113,593.72	0.00	113,593.72	0.00
PARTICIPACIONES Y APORTACIONES.	0.00	0.00	80,362,650.00	0.00	80,362,650.00	0.00
LEY DE INGRESOS POR EJECUTAR	0.00	0.00	18,868,325.80	92,272,797.12	0.00	73,404,471.32
IMPUESTOS	0.00	0.00	2,682,533.41	5,524,993.97	0.00	2,842,460.56
DERECHOS	0.00	0.00	1,318,103.23	4,379,874.62	0.00	3,061,771.39
PRODUCTOS DE TIPO CORRIENTE	0.00	0.00	33,507.25	1,891,684.81	0.00	1,858,177.56
APROVECHAMIENTOS DE TIPO CORRIENTE	0.00	0.00	2,828,312.95	113,593.72	2,714,719.23	0.00
PARTICIPACIONES Y APORTACIONES.	0.00	0.00	12,005,868.96	80,362,650.00	0.00	68,356,781.04
LEY DE INGRESOS DEVENGADA	0.00	0.00	18,868,325.80	18,868,325.80	0.00	0.00
IMPUESTOS	0.00	0.00	2,682,533.41	2,682,533.41	0.00	0.00
DERECHOS	0.00	0.00	1,318,103.23	1,318,103.23	0.00	0.00
PRODUCTOS DE TIPO CORRIENTE	0.00	0.00	33,507.25	33,507.25	0.00	0.00
APROVECHAMIENTOS DE TIPO CORRIENTE	0.00	0.00	2,828,312.95	2,828,312.95	0.00	0.00
PARTICIPACIONES Y APORTACIONES.	0.00	0.00	12,005,868.96	12,005,868.96	0.00	0.00
LEY DE INGRESOS RECAUDADA	0.00	0.00	0.00	18,868,325.80	0.00	18,868,325.80
IMPUESTOS	0.00	0.00	0.00	2,682,533.41	0.00	2,682,533.41
DERECHOS	0.00	0.00	0.00	1,318,103.23	0.00	1,318,103.23
PRODUCTOS DE TIPO CORRIENTE	0.00	0.00	0.00	33,507.25	0.00	33,507.25
APROVECHAMIENTOS DE TIPO CORRIENTE	0.00	0.00	0.00	2,828,312.95	0.00	2,828,312.95
PARTICIPACIONES Y APORTACIONES.	0.00	0.00	0.00	12,005,868.96	0.00	12,005,868.96
LEY DE INGRESOS RECAUDADA	0.00	0.00	0.00	18,868,325.80	0.00	18,868,325.80
IMPUESTOS	0.00	0.00	0.00	2,682,533.41	0.00	2,682,533.41
DERECHOS	0.00	0.00	0.00	1,318,103.23	0.00	1,318,103.23
PRODUCTOS DE TIPO CORRIENTE	0.00	0.00	0.00	33,507.25	0.00	33,507.25
APROVECHAMIENTOS DE TIPO CORRIENTE	0.00	0.00	0.00	2,828,312.95	0.00	2,828,312.95



**MUNICIPIO DE COQUIMATLAN, COL.**  
 Sistema Integral de Contabilidad Gubernamental  
**BALANZA DE COMPROBACION**  
**DEL 1 DE ENERO AL 28 DE FEBRERO DE 2019**

Descripción	Saldo Anterior		Movimientos		Saldo Actual	
	Debe	Haber	Debe	Haber	Debe	Haber
PARTICIPACIONES Y APORTACIONES.	0.00	0.00	0.00	12,005,868.96	0.00	12,005,868.96
<b>PRESUPUESTO DE EGRESOS</b>	<b>0.00</b>	<b>0.00</b>	<b>166,945,500.50</b>	<b>166,945,500.50</b>	<b>0.00</b>	<b>0.00</b>
<i>PRESUPUESTO DE EGRESOS APROBADO</i>	<i>0.00</i>	<i>0.00</i>	<i>0.00</i>	<i>92,272,797.12</i>	<i>0.00</i>	<i>92,272,797.12</i>
SERVICIOS PERSONALES	0.00	0.00	0.00	59,223,411.86	0.00	59,223,411.86
MATERIALES Y SUMINISTROS	0.00	0.00	0.00	4,400,067.37	0.00	4,400,067.37
SERVICIOS GENERALES	0.00	0.00	0.00	9,097,896.57	0.00	9,097,896.57
TRANSFERENCIAS, ASIGNACIONES, SUBSIDIOS Y OTRAS AYUDAS	0.00	0.00	0.00	6,419,997.08	0.00	6,419,997.08
BIENES MUEBLES, INMUEBLES E INTANGIBLES	0.00	0.00	0.00	78,103.92	0.00	78,103.92
INVERSION PUBLICA	0.00	0.00	0.00	10,948,853.00	0.00	10,948,853.00
DEUDA PUBLICA	0.00	0.00	0.00	2,104,467.32	0.00	2,104,467.32
<i>PRESUPUESTO DE EGRESOS POR EJERCER</i>	<i>0.00</i>	<i>0.00</i>	<i>94,605,870.29</i>	<i>22,402,239.39</i>	<i>72,203,630.90</i>	<i>0.00</i>
SERVICIOS PERSONALES	0.00	0.00	59,823,958.64	7,945,129.95	51,878,828.69	0.00
MATERIALES Y SUMINISTROS	0.00	0.00	4,739,755.53	914,635.27	3,825,120.26	0.00
SERVICIOS GENERALES	0.00	0.00	10,461,210.32	3,416,971.17	7,044,239.15	0.00
TRANSFERENCIAS, ASIGNACIONES, SUBSIDIOS Y OTRAS AYUDAS	0.00	0.00	6,427,572.56	1,061,690.96	5,365,881.60	0.00
BIENES MUEBLES, INMUEBLES E INTANGIBLES	0.00	0.00	78,103.92	8,000.00	70,103.92	0.00
INVERSION PUBLICA	0.00	0.00	10,948,853.00	0.00	10,948,853.00	0.00
DEUDA PUBLICA	0.00	0.00	2,126,416.32	9,055,812.04	0.00	6,929,395.72
<i>MODIFICACIONES AL PRESUPUESTO DE EGRESOS APROBADO</i>	<i>0.00</i>	<i>0.00</i>	<i>2,242,802.87</i>	<i>2,242,802.87</i>	<i>0.00</i>	<i>0.00</i>
SERVICIOS PERSONALES	0.00	0.00	574,128.43	574,128.43	0.00	0.00
MATERIALES Y SUMINISTROS	0.00	0.00	294,017.54	318,517.54	0.00	24,500.00
SERVICIOS GENERALES	0.00	0.00	1,364,781.42	1,348,281.42	16,500.00	0.00
TRANSFERENCIAS, ASIGNACIONES, SUBSIDIOS Y OTRAS AYUDAS	0.00	0.00	1,875.48	1,875.48	0.00	0.00
BIENES MUEBLES, INMUEBLES E INTANGIBLES	0.00	0.00	8,000.00	0.00	8,000.00	0.00
<i>PRESUPUESTO DE EGRESOS COMPROMETIDO</i>	<i>0.00</i>	<i>0.00</i>	<i>20,249,706.82</i>	<i>20,249,706.82</i>	<i>0.00</i>	<i>0.00</i>
SERVICIOS PERSONALES	0.00	0.00	7,397,419.87	7,397,419.87	0.00	0.00
MATERIALES Y SUMINISTROS	0.00	0.00	641,788.35	641,788.35	0.00	0.00
SERVICIOS GENERALES	0.00	0.00	2,067,222.08	2,067,222.08	0.00	0.00
TRANSFERENCIAS, ASIGNACIONES, SUBSIDIOS Y OTRAS AYUDAS	0.00	0.00	1,065,515.48	1,065,515.48	0.00	0.00
DEUDA PUBLICA	0.00	0.00	9,077,761.04	9,077,761.04	0.00	0.00
<i>PRESUPUESTO DE EGRESOS DEVENGADO</i>	<i>0.00</i>	<i>0.00</i>	<i>20,231,662.29</i>	<i>18,810,135.67</i>	<i>1,421,526.62</i>	<i>0.00</i>
SERVICIOS PERSONALES	0.00	0.00	7,397,419.87	7,397,419.87	0.00	0.00
MATERIALES Y SUMINISTROS	0.00	0.00	620,617.73	559,663.24	60,954.49	0.00



MUNICIPIO DE COQUIMATLAN, COL.  
Sistema Integral de Contabilidad Gubernamental  
BALANZA DE COMPROBACION  
DEL 1 DE ENERO AL 28 DE FEBRERO DE 2019

Descripción	Saldo Anterior		Movimientos		Saldo Actual	
	Debe	Haber	Debe	Haber	Debe	Haber
SERVICIOS GENERALES	0.00	0.00	2,070,348.17	2,012,741.92	57,606.25	0.00
TRANSFERENCIAS, ASIGNACIONES, SUBSIDIOS Y OTRAS AYUDAS	0.00	0.00	1,065,515.48	1,065,515.48	0.00	0.00
DEUDA PUBLICA	0.00	0.00	9,077,761.04	7,774,795.16	1,302,965.88	0.00
<b>PRESUPUESTO DE EGRESOS EJERCIDO</b>	<b>0.00</b>	<b>0.00</b>	<b>18,888,779.16</b>	<b>10,798,904.84</b>	<b>8,089,874.32</b>	<b>0.00</b>
SERVICIOS PERSONALES	0.00	0.00	7,411,567.66	7,193,191.74	218,375.92	0.00
MATERIALES Y SUMINISTROS	0.00	0.00	552,405.78	357,339.13	195,066.65	0.00
SERVICIOS GENERALES	0.00	0.00	2,079,020.62	1,381,056.69	697,963.93	0.00
TRANSFERENCIAS, ASIGNACIONES, SUBSIDIOS Y OTRAS AYUDAS	0.00	0.00	1,064,615.48	1,064,615.48	0.00	0.00
DEUDA PUBLICA	0.00	0.00	7,781,169.62	802,701.80	6,978,467.82	0.00
<b>PRESUPUESTO DE EGRESOS PAGADO</b>	<b>0.00</b>	<b>0.00</b>	<b>10,726,679.07</b>	<b>168,913.79</b>	<b>10,557,765.28</b>	<b>0.00</b>
SERVICIOS PERSONALES	0.00	0.00	7,166,773.39	40,566.14	7,126,207.25	0.00
MATERIALES Y SUMINISTROS	0.00	0.00	357,339.13	13,913.16	343,425.97	0.00
SERVICIOS GENERALES	0.00	0.00	1,362,898.27	81,311.03	1,281,587.24	0.00
TRANSFERENCIAS, ASIGNACIONES, SUBSIDIOS Y OTRAS AYUDAS	0.00	0.00	1,058,915.48	4,800.00	1,054,115.48	0.00
DEUDA PUBLICA	0.00	0.00	780,752.80	28,323.46	752,429.34	0.00

**CUENTAS DE CIERRE PRESUPUESTARIO**

**TOTAL:** 182,228,462.04 182,228,462.04 369,075,649.23 369,075,649.23 393,377,066.27 393,377,066.27

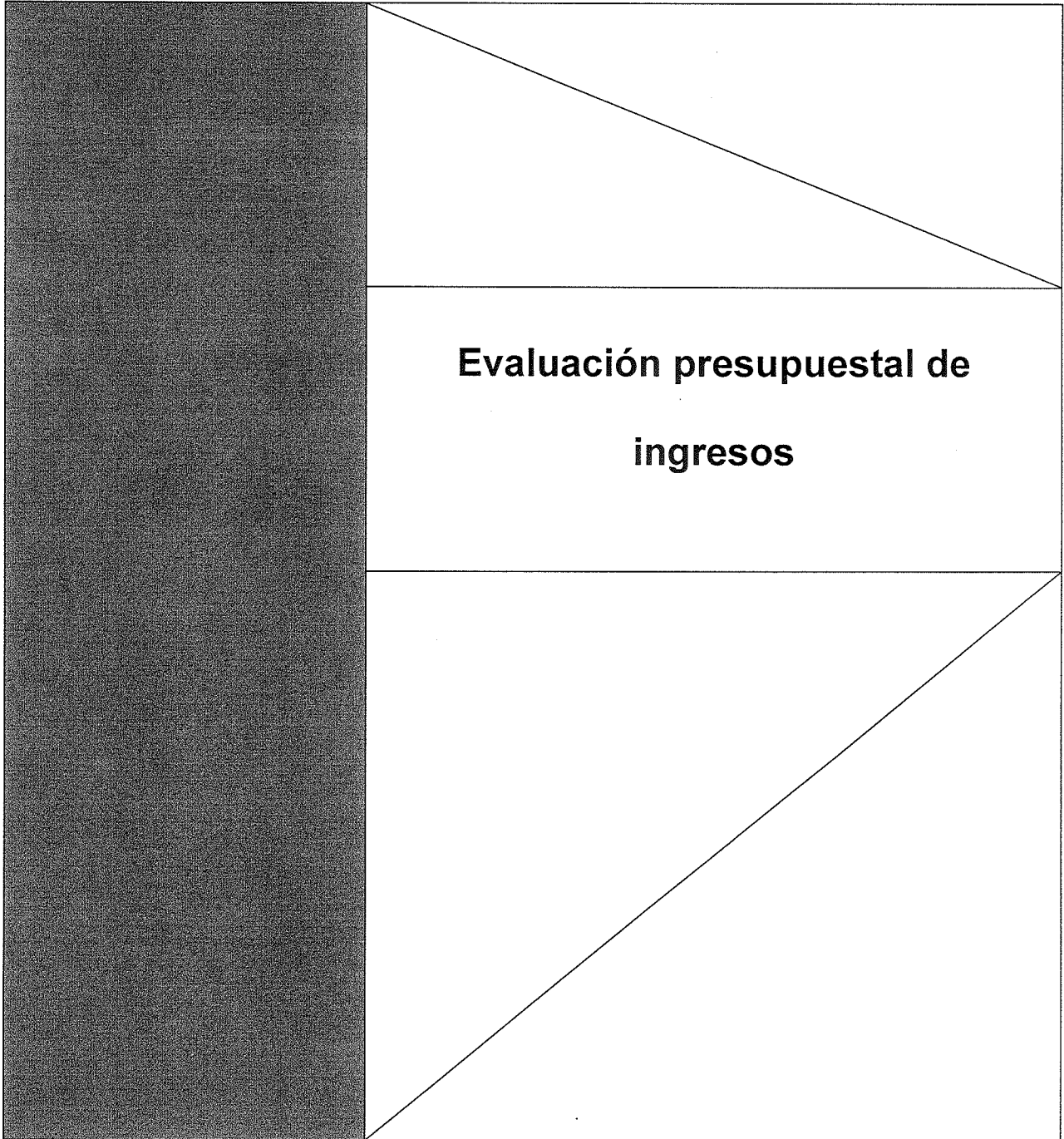



**H. Ayuntamiento de Coquimatlán  
Administración 2018-2021**



**COQUIMATLÁN**

EL AYUNTAMIENTO 2018-2021






**MUNICIPIO DE COQUIMATLAN, COL.**  
**Sistema Integral de Contabilidad Gubernamental**  
**ESTADO ANALITICO DE INGRESOS**  
**DEL 1 DE FEBRERO AL 28 DE FEBRERO DE 2019**

Análisis por: Clasificación por Rubro de Ingresos

Clave Presupuestaria	Descripción	Est Feb-Feb	PtM Feb-Feb	Dev Feb-Feb	Rec Feb-Feb	PrR Feb-Feb	Dif Feb-Feb
Rubro-Tipo-Clase-Conc							
<b>01 IMPUESTOS</b>		<b>670,638.72</b>	<b>670,638.72</b>	<b>897,498.55</b>	<b>897,498.55</b>	<b>-226,859.83</b>	<b>226,859.83</b>
02 IMPUESTOS SOBRE EL PATRIMONIO		586,164.36	586,164.36	794,469.11	794,469.11	-208,304.75	208,304.75
01 IMPUESTO PREDIAL		586,164.36	586,164.36	794,469.11	794,469.11	-208,304.75	208,304.75
01 IMPUESTO PREDIAL URBANO EDIFICADO		507,207.31	507,207.31	686,165.43	686,165.43	-178,958.12	178,958.12
02 IMPUESTO PREDIAL URBANO NO EDIFICADO		82,280.77	82,280.77	89,509.88	89,509.88	-7,229.11	7,229.11
03 IMPUESTO PREDIAL RÚSTICO		62,692.05	62,692.05	100,838.64	100,838.64	-38,146.59	38,146.59
04 IMPUESTO PREDIAL PARCELAS		23,359.04	23,359.04	48,968.64	48,968.64	-25,609.60	25,609.60
05 IMPUESTO PREDIAL CEMENTERIOS		31,282.38	31,282.38	43,523.11	43,523.11	-12,240.73	12,240.73
06 DESCUENTOS Y BONIFICACIONES POR PRONTO PAGO		-49,878.63	-49,878.63	-71,825.01	-71,825.01	21,946.38	-21,946.38
08 DESCUENTOS Y BONIFICACIONES DISCAPACITADOS Y TERCERA EDAD		-70,778.56	-70,778.56	-102,711.58	-102,711.58	31,933.02	-31,933.02
03 IMPUESTOS SOBRE LA PRODUCCIÓN, EL CONSUMO Y LAS TRANSACCIONES		35,917.87	35,917.87	63,022.15	63,022.15	-27,104.28	27,104.28
01 IMPUESTO SOBRE TRANSMISIONES PATRIMONIALES		35,917.87	35,917.87	63,022.15	63,022.15	-27,104.28	27,104.28
07 ACCESORIOS DE IMPUESTOS		48,556.49	48,556.49	40,007.29	40,007.29	8,549.20	-8,549.20
01 ACCESORIOS DE IMPUESTO PREDIAL		48,556.49	48,556.49	40,007.29	40,007.29	8,549.20	-8,549.20
01 GASTOS DE EJECUCIÓN		10,774.28	10,774.28	11,875.93	11,875.93	-1,101.65	1,101.65
02 MULTAS		996.22	996.22	0.00	0.00	996.22	-996.22
03 RECARGOS		36,474.97	36,474.97	27,793.40	27,793.40	8,681.57	-8,681.57
05 HONORARIOS DE NOTIFICACIÓN		311.02	311.02	337.96	337.96	-26.94	26.94
06 DESCUENTOS EN RECARGOS		0.00	0.00	0.00	0.00	0.00	0.00
<b>04 DERECHOS</b>		<b>403,382.17</b>	<b>403,382.17</b>	<b>800,755.99</b>	<b>800,755.99</b>	<b>-397,373.82</b>	<b>397,373.82</b>
01 DERECHOS POR EL USO, GOCE, APROVECHAMIENTO O EXPLOTACIÓN DE BIENES DE DOMINIO PÚBLICO		14,243.50	14,243.50	17,264.97	17,264.97	-3,021.47	3,021.47
01 USO DE VÍAS Y ÁREAS PÚBLICAS		14,243.50	14,243.50	17,264.97	17,264.97	-3,021.47	3,021.47
04 ESTACIONAMIENTO PÚBLICO DE PROPIEDAD MUNICIPAL		0.00	0.00	0.00	0.00	0.00	0.00
06 USO PARA PUESTOS FIJOS, SEMIFIJOS, AMBULANTES Y TIANGUIS		14,243.50	14,243.50	17,264.97	17,264.97	-3,021.47	3,021.47
08 OTROS NO ESPECIFICADOS		0.00	0.00	0.00	0.00	0.00	0.00
03 DERECHOS POR PRESTACIÓN DE SERVICIOS		207,919.85	207,919.85	215,928.64	215,928.64	-8,008.79	8,008.79
01 INGRESOS FINANCIEROS		32,571.20	32,571.20	17,462.90	17,462.90	15,108.30	-15,108.30
01 INTERESE GANADOS DE GASTO CORRIENTE		29,487.37	29,487.37	15,931.37	15,931.37	13,556.00	-13,556.00
02 INTERESES GANADOS DE FAIS		2,403.14	2,403.14	133.61	133.61	2,269.53	-2,269.53
03 INTERESE GANADOS DE FORTAMUN		680.69	680.69	1,397.92	1,397.92	-717.23	717.23
02 ALUMBRADO PÚBLICO		152,369.26	152,369.26	164,671.42	164,671.42	-12,302.16	12,302.16
01 RECAUDACIÓN CFE		152,369.26	152,369.26	164,671.42	164,671.42	-12,302.16	12,302.16
03 ASEO PÚBLICO		0.00	0.00	0.00	0.00	0.00	0.00
04 CEMENTERIOS		2,797.71	2,797.71	4,028.47	4,028.47	-1,230.76	1,230.76






**MUNICIPIO DE COQUIMATLAN, COL.**  
**Sistema Integral de Contabilidad Gubernamental**  
**ESTADO ANALITICO DE INGRESOS**  
**DEL 1 DE FEBRERO AL 28 DE FEBRERO DE 2019**

Análisis por: Clasificación por Rubro de Ingresos

Clave Presupuestaria	Descripción	Est Feb-Feb	PtM Feb-Feb	Dev Feb-Feb	Rec Feb-Feb	PrR Feb-Feb	Dif Feb-Feb
Rubro-Tipo-Clase-Conc							
05 RASTRO		20,181.68	20,181.68	29,765.85	29,765.85	-9,584.17	9,584.17
04 OTROS DERECHOS		181,218.82	181,218.82	567,562.38	567,562.38	-386,343.56	386,343.56
01 LICENCIAS, PERMISOS, AUTORIZACIONES Y REFRENDOS		9,383.51	9,383.51	20,718.80	20,718.80	-11,335.29	11,335.29
01 PERMISOS DE CONSTRUCCIÓN		6,237.06	6,237.06	14,062.46	14,062.46	-7,825.40	7,825.40
03 PERMISO PARA DEMOLICIÓN		630.10	630.10	0.00	0.00	630.10	-630.10
06 PERMISO PARA BARDEOS		0.00	0.00	135.60	135.60	-135.60	135.60
09 OTROS PERMISOS DE CONTRUCCIÓN		0.00	0.00	84.49	84.49	-84.49	84.49
10 ALINEAMIENTOS		187.69	187.69	437.46	437.46	-249.77	249.77
11 DESIGNACIÓN DE NÚMERO OFICIAL		830.18	830.18	591.43	591.43	238.75	-238.75
13 DICTAMEN DE VOCACIÓN DE SUELO		502.26	502.26	0.00	0.00	502.26	-502.26
15 LICENCIA PARA ROMPER PAVIMENTOS, BANQUETAS O MACHUELOS.		166.04	166.04	337.96	337.96	-171.92	171.92
16 AUTORIZACIÓN DE PROGRAMA PARCIAL DE URBANIZACIÓN		0.00	0.00	0.00	0.00	0.00	0.00
20 LICENCIA DE URBANIZACIÓN		0.00	0.00	0.00	0.00	0.00	0.00
23 INCORPORACION MUNICIPAL		0.00	0.00	0.00	0.00	0.00	0.00
24 CERTIFICADO DE HABITABILIDAD.		0.00	0.00	0.00	0.00	0.00	0.00
25 INSCRIPCIÓN O REFRENDO COMO PERITO DE OBRA.		830.18	830.18	5,069.40	5,069.40	-4,239.22	4,239.22
02 ANUNCIOS Y PUBLICIDAD		0.00	0.00	0.00	0.00	0.00	0.00
01 PUBLICIDAD PERMANENTE		0.00	0.00	0.00	0.00	0.00	0.00
03 BEBIDAS ALCOHOLICAS		93,895.65	93,895.65	474,193.57	474,193.57	-380,297.92	380,297.92
01 EXPEDICIÓN DE LICENCIAS PARA FUNCIONAMIENTO DE ESTABLECIMIENTO		15,288.81	15,288.81	23,471.57	23,471.57	-8,182.76	8,182.76
02 REFRENDO DE ANUAL DE LICENCIA		61,546.64	61,546.64	134,433.64	134,433.64	-72,887.00	72,887.00
03 CAMBIO DE DOMICILIO		0.00	0.00	0.00	0.00	0.00	0.00
04 CAMBIO DE PROPIETARIO		83.02	83.02	0.00	0.00	83.02	-83.02
05 HORAS EXTRAS		6,184.84	6,184.84	298,249.73	298,249.73	-292,064.89	292,064.89
07 PERMISO PARA FUNCIONAMIENTO TEMPORAL		10,792.34	10,792.34	18,038.63	18,038.63	-7,246.29	7,246.29
05 REGISTROS, CERTIFICACIONES Y LEGALIZACIONES		36,187.55	36,187.55	30,365.71	30,365.71	5,821.84	-5,821.84
01 EN OFICINAS		29,180.83	29,180.83	22,896.79	22,896.79	6,284.04	-6,284.04
02 A DOMICILIO		4,316.94	4,316.94	3,041.64	3,041.64	1,275.30	-1,275.30
03 DIVORCIOS		2,689.78	2,689.78	4,427.28	4,427.28	-1,737.50	1,737.50
06 CATASTRO		24,011.03	24,011.03	20,250.17	20,250.17	3,760.86	-3,760.86
02 INFORMES Y CERTIFICACIONES DE CATASTRO		9,613.48	9,613.48	7,401.23	7,401.23	2,212.25	-2,212.25
03 AVALUOS, ASIGNACION DE CLAVES Y MEDICIONES		12,832.93	12,832.93	10,608.94	10,608.94	2,223.99	-2,223.99
04 FUSIONES, SUBDIVISIONES, RELOTTIFICACIONES, CESIONES Y REGISTROS		1,564.62	1,564.62	2,240.00	2,240.00	-675.38	675.38
07 ECOLOGÍA		249.05	249.05	0.00	0.00	249.05	-249.05
01 DICTAMEN DE FACTIBILIDAD		249.05	249.05	0.00	0.00	249.05	-249.05



# MUNICIPIO DE COQUIMATLAN, COL.

## Sistema Integral de Contabilidad Gubernamental


### ESTADO ANALITICO DE INGRESOS DEL 1 DE FEBRERO AL 28 DE FEBRERO DE 2019

Análisis por: Clasificación por Rubro de Ingresos

Clave Presupuestaria	Descripción	Est Feb-Feb	PrM Feb-Feb	Dev Feb-Feb	Rec Feb-Feb	PrR Feb-Feb	Dif Feb-Feb
Rubro-Tipo-Clase-Conc							
03	AUTORIZACIÓN PARA PODA O DERRIBO DE ÁRBOL	0.00	0.00	0.00	0.00	0.00	0.00
08	DIVERSAS CERTIFICACIONES	17,492.03	17,492.03	22,034.13	22,034.13	-4,542.10	4,542.10
02	CERTIFICACIÓN DE RESIDENCIA	1,195.46	1,195.46	0.00	0.00	1,195.46	-1,195.46
04	CONSTANCIAS	996.11	996.11	591.43	591.43	404.68	-404.68
05	REGISTRO DEL RIESGO DE SINISTRALIDAD	15,300.46	15,300.46	21,442.70	21,442.70	-6,142.24	6,142.24
05	PRODUCTOS	0.00	0.00	253.47	253.47	-253.47	253.47
01	PRODUCTOS	0.00	0.00	253.47	253.47	-253.47	253.47
01	PRODUCTOS DERIVADOS DEL USO Y APROVECHAMIENTO DE BIENES NO SUJETOS A RÉGIMEN DE DOMINIO PÚBLICO	0.00	0.00	253.47	253.47	-253.47	253.47
01	VENTA DE BIENES MUEBLES E INMUEBLES	0.00	0.00	0.00	0.00	0.00	0.00
03	FORMAS IMPRESAS	0.00	0.00	253.47	253.47	-253.47	253.47
06	APROVECHAMIENTOS	11,207.62	11,207.62	15,182.93	15,182.93	-3,975.31	3,975.31
01	APROVECHAMIENTOS	11,207.62	11,207.62	15,182.93	15,182.93	-3,975.31	3,975.31
02	MULTAS	946.83	946.83	10,648.21	10,648.21	-9,701.38	9,701.38
01	MULTAS POR FALTAS A LA REGLAMENTACIÓN MUNICIPAL	1,584.66	1,584.66	15,996.43	15,996.43	-14,411.77	14,411.77
04	DESCUENTO DE MULTAS	-637.83	-637.83	-5,348.22	-5,348.22	4,710.39	-4,710.39
03	INDEMNIZACIONES	10,260.79	10,260.79	4,534.72	4,534.72	5,726.07	-5,726.07
09	OTROS APROVECHAMIENTOS	0.00	0.00	0.00	0.00	0.00	0.00
05	APOYOS	0.00	0.00	0.00	0.00	0.00	0.00
08	DERIVADOS DE LA COLABORACIÓN FISCAL Y FONDOS DISTINTOS DE APORTACIONES	6,470,455.07	6,470,455.07	7,763,101.97	7,763,101.97	-1,292,646.90	1,292,646.90
01	PARTICIPACIONES	4,479,720.75	4,479,720.75	5,265,891.97	5,265,891.97	-786,171.22	786,171.22
01	FONDO GENERAL DE PARTICIPACIONES	2,734,745.00	2,734,745.00	3,633,306.95	3,633,306.95	-898,561.95	898,561.95
02	FONDO DE FOMENTO MUNICIPAL	1,106,292.00	1,106,292.00	1,133,367.01	1,133,367.01	-27,075.01	27,075.01
03	TENENCIA	82.00	82.00	0.00	0.00	82.00	-82.00
04	ISAN	88,416.00	88,416.00	77,922.30	77,922.30	10,493.70	-10,493.70
05	IEPS	61,512.00	61,512.00	169,886.96	169,886.96	-108,374.96	108,374.96
06	FONDO DE FISCALIZACIÓN	164,581.00	164,581.00	251,408.75	251,408.75	-86,827.75	86,827.75
07	IEPS GASOLINA Y DIESEL	78,030.00	78,030.00	0.00	0.00	78,030.00	-78,030.00
09	PARTICIPACION ARTICULO 3-B LEY DE COORDINACION FISCAL FEDERAL	246,062.75	246,062.75	0.00	0.00	246,062.75	-246,062.75
02	APORTACIONES	1,990,734.32	1,990,734.32	2,497,210.00	2,497,210.00	-506,475.68	506,475.68
01	FONDO DE APORTACIÓN PARA LA INFRAESTRUCTURA SOCIAL	912,404.41	912,404.41	1,299,331.00	1,299,331.00	-386,926.59	386,926.59
01	FAIS DEL EJERCICIO	912,404.41	912,404.41	1,299,331.00	1,299,331.00	-386,926.59	386,926.59
02	FONDO DE APORTACIÓN PARA EL FORTALECIMIENTO DE LOS MUNICIPIOS	1,078,329.91	1,078,329.91	1,197,879.00	1,197,879.00	-119,549.09	119,549.09
01	FORTAMUN DEL EJERCICIO	1,078,329.91	1,078,329.91	1,197,879.00	1,197,879.00	-119,549.09	119,549.09

Est: Estimado, PrM: Presupuesto Modificado, Dev: Devengado, Rec: Recaudado, PrR: Por Recaudar, Dif: Diferencia

Fecha: 14/03/2019 03:21:09 p.m.




**MUNICIPIO DE COQUIMATLAN, COL.**  
Sistema Integral de Contabilidad Gubernamental  
**ESTADO ANALITICO DE INGRESOS**  
**DEL 1 DE FEBRERO AL 28 DE FEBRERO DE 2019**

Análisis por: Clasificación por Rubro de Ingresos

Clave Presupuestaria	Descripción	Est Feb-Feb	PrM Feb-Feb	Dev Feb-Feb	Rec Feb-Feb	PrR Feb-Feb	Dif Feb-Feb
----------------------	-------------	-------------	-------------	-------------	-------------	-------------	-------------

**TOTAL: 7,555,683.58 7,555,683.58 9,476,792.91 9,476,792.91 -1,921,109.33 1,921,109.33**




**MUNICIPIO DE COQUIMATLAN, COL.**  
**Sistema Integral de Contabilidad Gubernamental**  
**ESTADO ANALITICO DE INGRESOS**  
**DEL 1 DE ENERO AL 28 DE FEBRERO DE 2019**

Análisis por: Clasificación por Rubro de Ingresos

Clave Presupuestaria	Descripción	Est	Ene-Feb	PrM	Ene-Feb	Dev	Ene-Feb	Rec	Ene-Feb	PrR	Ene-Feb	Dif	Ene-Feb
Rubro-Tipo-Clase-Conc													
<b>01</b>	<b>IMPUESTOS</b>	<b>2,539,818.78</b>	<b>2,539,818.78</b>	<b>2,682,533.41</b>	<b>2,682,533.41</b>	<b>2,682,533.41</b>	<b>2,682,533.41</b>	<b>2,682,533.41</b>	<b>2,682,533.41</b>	<b>-142,714.63</b>	<b>-142,714.63</b>	<b>142,714.63</b>	<b>142,714.63</b>
02	IMPUESTOS SOBRE EL PATRIMONIO	2,316,098.39	2,316,098.39	2,472,557.32	2,472,557.32	2,472,557.32	2,472,557.32	2,472,557.32	2,472,557.32	-156,458.93	-156,458.93	156,458.93	156,458.93
01	IMPUESTO PREDIAL	2,316,098.39	2,316,098.39	2,472,557.32	2,472,557.32	2,472,557.32	2,472,557.32	2,472,557.32	2,472,557.32	-156,458.93	-156,458.93	156,458.93	156,458.93
01	IMPUESTO PREDIAL URBANO EDIFICADO	1,834,794.30	1,834,794.30	1,949,303.39	1,949,303.39	1,949,303.39	1,949,303.39	1,949,303.39	1,949,303.39	-114,509.09	-114,509.09	114,509.09	114,509.09
02	IMPUESTO PREDIAL URBANO NO EDIFICADO	264,415.25	264,415.25	266,682.20	266,682.20	266,682.20	266,682.20	266,682.20	266,682.20	-2,266.95	-2,266.95	2,266.95	2,266.95
03	IMPUESTO PREDIAL RÚSTICO	500,705.36	500,705.36	580,129.56	580,129.56	580,129.56	580,129.56	580,129.56	580,129.56	-79,424.20	-79,424.20	79,424.20	79,424.20
04	IMPUESTO PREDIAL PARCELAS	96,960.03	96,960.03	107,542.83	107,542.83	107,542.83	107,542.83	107,542.83	107,542.83	-10,582.80	-10,582.80	10,582.80	10,582.80
05	IMPUESTO PREDIAL CEMENTERIOS	122,507.67	122,507.67	131,659.11	131,659.11	131,659.11	131,659.11	131,659.11	131,659.11	-9,151.44	-9,151.44	9,151.44	9,151.44
06	DESCUENTOS Y BONIFICACIONES POR PRONTO PAGO	-257,867.17	-257,867.17	-271,994.64	-271,994.64	-271,994.64	-271,994.64	-271,994.64	-271,994.64	14,127.47	14,127.47	-14,127.47	-14,127.47
08	DESCUENTOS Y BONIFICACIONES DISCAPACITADOS Y TERCERA EDAD	-245,417.05	-245,417.05	-290,765.13	-290,765.13	-290,765.13	-290,765.13	-290,765.13	-290,765.13	45,348.08	45,348.08	-45,348.08	-45,348.08
03	IMPUESTOS SOBRE LA PRODUCCIÓN, EL CONSUMO Y LAS TRANSACCIONES	80,202.44	80,202.44	106,416.34	106,416.34	106,416.34	106,416.34	106,416.34	106,416.34	-26,213.90	-26,213.90	26,213.90	26,213.90
01	IMPUESTO SOBRE TRANSMISIONES PATRIMONIALES	80,202.44	80,202.44	106,416.34	106,416.34	106,416.34	106,416.34	106,416.34	106,416.34	-26,213.90	-26,213.90	26,213.90	26,213.90
07	ACCESORIOS DE IMPUESTOS	143,517.95	143,517.95	103,559.75	103,559.75	103,559.75	103,559.75	103,559.75	103,559.75	39,958.20	39,958.20	-39,958.20	-39,958.20
01	ACCESORIOS DE IMPUESTO PREDIAL	143,517.95	143,517.95	103,559.75	103,559.75	103,559.75	103,559.75	103,559.75	103,559.75	39,958.20	39,958.20	-39,958.20	-39,958.20
01	GASTOS DE EJECUCIÓN	30,223.58	30,223.58	25,437.38	25,437.38	25,437.38	25,437.38	25,437.38	25,437.38	4,786.20	4,786.20	-4,786.20	-4,786.20
02	MULTAS	996.22	996.22	0.00	0.00	0.00	0.00	0.00	0.00	996.22	996.22	-996.22	-996.22
03	RECARGOS	110,745.58	110,745.58	79,843.89	79,843.89	79,843.89	79,843.89	79,843.89	79,843.89	30,901.69	30,901.69	-30,901.69	-30,901.69
05	HONORARIOS DE NOTIFICACIÓN	1,552.57	1,552.57	499.16	499.16	499.16	499.16	499.16	499.16	1,053.41	1,053.41	-1,053.41	-1,053.41
06	DESCUENTOS EN RECARGOS	0.00	0.00	-2,220.68	-2,220.68	-2,220.68	-2,220.68	-2,220.68	-2,220.68	2,220.68	2,220.68	-2,220.68	-2,220.68
<b>04</b>	<b>DERECHOS</b>	<b>1,151,370.55</b>	<b>1,151,370.55</b>	<b>1,351,357.01</b>	<b>1,351,357.01</b>	<b>1,351,357.01</b>	<b>1,351,357.01</b>	<b>1,351,357.01</b>	<b>1,351,357.01</b>	<b>-199,986.46</b>	<b>-199,986.46</b>	<b>199,986.46</b>	<b>199,986.46</b>
01	DERECHOS POR EL USO, GOCE, APROVECHAMIENTO O EXPLOTACIÓN DE BIENES DE DOMINIO PÚBLICO	108,666.85	108,666.85	117,233.25	117,233.25	117,233.25	117,233.25	117,233.25	117,233.25	-8,566.40	-8,566.40	8,566.40	8,566.40
01	USO DE VÍAS Y ÁREAS PÚBLICAS	108,666.85	108,666.85	117,233.25	117,233.25	117,233.25	117,233.25	117,233.25	117,233.25	-8,566.40	-8,566.40	8,566.40	8,566.40
04	ESTACIONAMIENTO PÚBLICO DE PROPIEDAD MUNICIPAL	0.00	0.00	806.00	806.00	806.00	806.00	806.00	806.00	-806.00	-806.00	806.00	806.00
06	USO PARA PUESTOS FIJOS, SEMIFIJOS, AMBULANTES Y TIANGUIS	108,666.85	108,666.85	116,427.25	116,427.25	116,427.25	116,427.25	116,427.25	116,427.25	-7,760.40	-7,760.40	7,760.40	7,760.40
08	OTROS NO ESPECIFICADOS	0.00	0.00	0.00	0.00	0.00	0.00	0.00	0.00	0.00	0.00	0.00	0.00
03	DERECHOS POR PRESTACIÓN DE SERVICIOS	394,291.95	394,291.95	396,015.71	396,015.71	396,015.71	396,015.71	396,015.71	396,015.71	-1,723.76	-1,723.76	1,723.76	1,723.76
01	INTERESE FINANCIEROS	65,142.40	65,142.40	33,253.78	33,253.78	33,253.78	33,253.78	33,253.78	33,253.78	31,888.62	31,888.62	-31,888.62	-31,888.62
01	INTERESE GANADOS DE GASTO CORRIENTE	58,974.74	58,974.74	30,577.08	30,577.08	30,577.08	30,577.08	30,577.08	30,577.08	28,397.66	28,397.66	-28,397.66	-28,397.66
02	INTERESES GANADOS DE FAIS	4,806.28	4,806.28	378.91	378.91	378.91	378.91	378.91	378.91	4,427.37	4,427.37	-4,427.37	-4,427.37
03	INTERESE GANADOS DE FORTAMUN	1,361.38	1,361.38	2,297.79	2,297.79	2,297.79	2,297.79	2,297.79	2,297.79	-936.41	-936.41	936.41	936.41
02	ALUMBRADO PÚBLICO	280,032.92	280,032.92	298,847.39	298,847.39	298,847.39	298,847.39	298,847.39	298,847.39	-18,814.47	-18,814.47	18,814.47	18,814.47
01	RECAUDACION CFE	280,032.92	280,032.92	298,847.39	298,847.39	298,847.39	298,847.39	298,847.39	298,847.39	-18,814.47	-18,814.47	18,814.47	18,814.47
03	ASEO PÚBLICO	0.00	0.00	0.00	0.00	0.00	0.00	0.00	0.00	0.00	0.00	0.00	0.00
04	CEMENTERIOS	5,837.91	5,837.91	6,696.33	6,696.33	6,696.33	6,696.33	6,696.33	6,696.33	-858.42	-858.42	858.42	858.42

Est: Estimado, PrM: Presupuesto Modificado, Dev: Devengado, Rec: Recaudado, PrR: Por Recaudar, Dif: Diferencia




# MUNICIPIO DE COQUIMATLAN, COL.

## Sistema Integral de Contabilidad Gubernamental

### ESTADO ANALITICO DE INGRESOS DEL 1 DE ENERO AL 28 DE FEBRERO DE 2019

Análisis por: Clasificación por Rubro de Ingresos

Clave Presupuestaria	Descripción	Est	Ene-Feb	PrM	Ene-Feb	Dev	Ene-Feb	Rec	Ene-Feb	PrR	Ene-Feb	Dif	Ene-Feb
Rubro-Tipo-Clase-Conc													
05 RASTRO		43,278.72	43,278.72	43,278.72	57,218.21	57,218.21	57,218.21	57,218.21	57,218.21	-13,939.49	-13,939.49	13,939.49	13,939.49
04 OTROS DERECHOS		648,411.75	648,411.75	648,411.75	838,108.05	838,108.05	838,108.05	838,108.05	838,108.05	-189,696.30	-189,696.30	189,696.30	189,696.30
01 LICENCIAS, PERMISOS, AUTORIZACIONES Y REFERENDOS		14,158.43	14,158.43	14,158.43	48,607.11	48,607.11	48,607.11	48,607.11	48,607.11	-34,448.68	-34,448.68	34,448.68	34,448.68
01 PERMISOS DE CONSTRUCCIÓN		7,423.63	7,423.63	7,423.63	16,676.21	16,676.21	16,676.21	16,676.21	16,676.21	-9,252.58	-9,252.58	9,252.58	9,252.58
03 PERMISO PARA DEMOLICIÓN		630.10	630.10	630.10	0.00	0.00	0.00	0.00	0.00	630.10	630.10	-630.10	-630.10
06 PERMISO PARA BARDEOS		0.00	0.00	0.00	135.60	135.60	135.60	135.60	135.60	-135.60	-135.60	135.60	135.60
09 OTROS PERMISOS DE CONTRUCCIÓN		0.00	0.00	0.00	245.69	245.69	245.69	245.69	245.69	-245.69	-245.69	245.69	245.69
10 ALINEAMIENTOS		187.69	187.69	187.69	814.68	814.68	814.68	814.68	814.68	-626.99	-626.99	626.99	626.99
11 DESIGNACIÓN DE NÚMERO OFICIAL		1,218.95	1,218.95	1,218.95	1,236.23	1,236.23	1,236.23	1,236.23	1,236.23	-17.28	-17.28	17.28	17.28
13 DICTAMEN DE VOCACIÓN DE SUELO		1,913.49	1,913.49	1,913.49	0.00	0.00	0.00	0.00	0.00	1,913.49	1,913.49	-1,913.49	-1,913.49
15 LICENCIA PARA ROMPER PAVIMENTOS, BANQUETAS O MACHUELOS.		399.30	399.30	399.30	740.96	740.96	740.96	740.96	740.96	-341.66	-341.66	341.66	341.66
16 AUTORIZACIÓN DE PROGRAMA PARCIAL DE URBANIZACIÓN		0.00	0.00	0.00	0.00	0.00	0.00	0.00	0.00	0.00	0.00	0.00	0.00
20 LICENCIA DE URBANIZACIÓN		0.00	0.00	0.00	0.00	0.00	0.00	0.00	0.00	0.00	0.00	0.00	0.00
23 INCORPORACIÓN MUNICIPAL		0.00	0.00	0.00	596.44	596.44	596.44	596.44	596.44	-596.44	-596.44	596.44	596.44
24 CERTIFICADO DE HABITABILIDAD.		0.00	0.00	0.00	0.00	0.00	0.00	0.00	0.00	0.00	0.00	0.00	0.00
25 INSCRIPCIÓN O REFERENDO COMO PERITO DE OBRA.		2,385.27	2,385.27	2,385.27	28,161.30	28,161.30	28,161.30	28,161.30	28,161.30	-25,776.03	-25,776.03	25,776.03	25,776.03
02 ANUNCIOS Y PUBLICIDAD		466.53	466.53	466.53	483.60	483.60	483.60	483.60	483.60	-17.07	-17.07	17.07	17.07
01 PUBLICIDAD PERMANENTE		466.53	466.53	466.53	483.60	483.60	483.60	483.60	483.60	-17.07	-17.07	17.07	17.07
03 BEBIDAS ALCOHOLICAS		488,119.04	488,119.04	488,119.04	627,554.19	627,554.19	627,554.19	627,554.19	627,554.19	-139,435.15	-139,435.15	139,435.15	139,435.15
01 EXPEDICIÓN DE LICENCIAS PARA FUNCIONAMIENTO DE ESTABLECIMIENTO		47,153.98	47,153.98	47,153.98	49,988.97	49,988.97	49,988.97	49,988.97	49,988.97	-2,834.99	-2,834.99	2,834.99	2,834.99
02 REFERENDO DE ANUAL DE LICENCIA		229,906.85	229,906.85	229,906.85	244,834.46	244,834.46	244,834.46	244,834.46	244,834.46	-14,927.61	-14,927.61	14,927.61	14,927.61
03 CAMBIO DE DOMICILIO		0.00	0.00	0.00	0.00	0.00	0.00	0.00	0.00	0.00	0.00	0.00	0.00
04 CAMBIO DE PROPIETARIO		83.02	83.02	83.02	0.00	0.00	0.00	0.00	0.00	83.02	83.02	-83.02	-83.02
05 HORAS EXTRAS		195,051.04	195,051.04	195,051.04	311,186.03	311,186.03	311,186.03	311,186.03	311,186.03	-116,134.99	-116,134.99	116,134.99	116,134.99
07 PERMISO PARA FUNCIONAMIENTO TEMPORAL		15,924.15	15,924.15	15,924.15	21,544.73	21,544.73	21,544.73	21,544.73	21,544.73	-5,620.58	-5,620.58	5,620.58	5,620.58
05 REGISTROS, CERTIFICACIONES Y LEGALIZACIONES		61,691.09	61,691.09	61,691.09	77,065.35	77,065.35	77,065.35	77,065.35	77,065.35	-15,374.26	-15,374.26	15,374.26	15,374.26
01 EN OFICINAS		53,129.28	53,129.28	53,129.28	58,763.79	58,763.79	58,763.79	58,763.79	58,763.79	-5,634.51	-5,634.51	5,634.51	5,634.51
02 A DOMICILIO		4,316.94	4,316.94	4,316.94	8,844.84	8,844.84	8,844.84	8,844.84	8,844.84	-4,527.90	-4,527.90	4,527.90	4,527.90
03 DIVORCIOS		4,244.87	4,244.87	4,244.87	9,456.72	9,456.72	9,456.72	9,456.72	9,456.72	-5,211.85	-5,211.85	5,211.85	5,211.85
06 CATASTRO		38,415.02	38,415.02	38,415.02	41,383.49	41,383.49	41,383.49	41,383.49	41,383.49	-2,968.47	-2,968.47	2,968.47	2,968.47
02 INFORMES Y CERTIFICACIONES DE CATASTRO		16,222.54	16,222.54	16,222.54	16,863.67	16,863.67	16,863.67	16,863.67	16,863.67	-641.13	-641.13	641.13	641.13
03 AVALÚOS, ASIGNACION DE CLAVES Y MEDICIONES		19,753.13	19,753.13	19,753.13	21,554.42	21,554.42	21,554.42	21,554.42	21,554.42	-1,801.29	-1,801.29	1,801.29	1,801.29
04 FUSIONES, SUBDIVISIONES, RELOTIFICACIONES, CESIONES Y REGISTROS		2,439.35	2,439.35	2,439.35	2,965.40	2,965.40	2,965.40	2,965.40	2,965.40	-526.05	-526.05	526.05	526.05
07 ECOLOGÍA		948.85	948.85	948.85	322.40	322.40	322.40	322.40	322.40	626.45	626.45	-626.45	-626.45
01 DICTAMEN DE FACTIBILIDAD		948.85	948.85	948.85	0.00	0.00	0.00	0.00	0.00	948.85	948.85	-948.85	-948.85



# MUNICIPIO DE COQUIMATLAN, COL.

## Sistema Integral de Contabilidad Gubernamental


### ESTADO ANALITICO DE INGRESOS

DEL 1 DE ENERO AL 28 DE FEBRERO DE 2019

Análisis por: Clasificación por Rubro de Ingresos

Clave Presupuestaria	Descripción	Est	Ene-Feb	PrM	Ene-Feb	Dev	Ene-Feb	Rec	Ene-Feb	PrR	Ene-Feb	Dif	Ene-Feb
Rubro-Tipo-Clase-Conc													
03	AUTORIZACIÓN PARA PODA O DERRIBO DE ÁRBOL	0.00	0.00		0.00		322.40	322.40	322.40		-322.40	322.40	322.40
08	DIVERSAS CERTIFICACIONES	44,612.79	44,612.79		42,691.91		42,691.91	42,691.91	42,691.91		1,920.88	-1,920.88	-1,920.88
02	CERTIFICACIÓN DE RESIDENCIA	1,755.31	1,755.31		0.00		0.00	0.00	0.00		1,755.31	-1,755.31	-1,755.31
04	CONSTANCIAS	1,229.37	1,229.37		1,478.03		1,478.03	1,478.03	1,478.03		-248.66	248.66	248.66
05	REGISTRO DEL RIESGO DE SINIESTRALIDAD	41,628.11	41,628.11		41,213.88		41,213.88	41,213.88	41,213.88		414.23	-414.23	-414.23
<b>05</b>	<b>PRODUCTOS</b>	<b>0.00</b>	<b>0.00</b>		<b>253.47</b>		<b>253.47</b>	<b>253.47</b>	<b>253.47</b>		<b>-253.47</b>	<b>253.47</b>	<b>253.47</b>
01	PRODUCTOS	0.00	0.00		253.47		253.47	253.47	253.47		-253.47	253.47	253.47
01	PRODUCTOS DERIVADOS DEL USO Y APROVECHAMIENTO DE BIENES NO SUJETOS A RÉGIMEN DE DOMINIO PÚBLICO	0.00	0.00		0.00		0.00	0.00	0.00		0.00	0.00	0.00
01	VENTA DE BIENES MUEBLES E INMUEBLES	0.00	0.00		0.00		0.00	0.00	0.00		0.00	0.00	0.00
03	FORMAS IMPRESAS	0.00	0.00		253.47		253.47	253.47	253.47		-253.47	253.47	253.47
<b>06</b>	<b>APROVECHAMIENTOS</b>	<b>51,066.96</b>	<b>51,066.96</b>		<b>2,828,312.95</b>		<b>2,828,312.95</b>	<b>2,828,312.95</b>	<b>2,828,312.95</b>		<b>-2,777,245.99</b>	<b>2,777,245.99</b>	<b>2,777,245.99</b>
01	APROVECHAMIENTOS	51,066.96	51,066.96		2,828,312.95		2,828,312.95	2,828,312.95	2,828,312.95		-2,777,245.99	2,777,245.99	2,777,245.99
02	MULTAS	7,484.80	7,484.80		18,891.24		18,891.24	18,891.24	18,891.24		-11,406.44	11,406.44	11,406.44
01	MULTAS POR FALTAS A LA REGLAMENTACIÓN MUNICIPAL	10,999.55	10,999.55		28,998.89		28,998.89	28,998.89	28,998.89		-17,999.34	17,999.34	17,999.34
04	DESCUENTO DE MULTAS	-3,514.75	-3,514.75		-10,107.65		-10,107.65	-10,107.65	-10,107.65		6,592.90	-6,592.90	-6,592.90
03	INDEMNIZACIONES	11,506.67	11,506.67		9,421.71		9,421.71	9,421.71	9,421.71		2,084.96	-2,084.96	-2,084.96
09	OTROS APROVECHAMIENTOS	32,075.49	32,075.49		2,800,000.00		2,800,000.00	2,800,000.00	2,800,000.00		-2,767,924.51	2,767,924.51	2,767,924.51
05	APOYOS	32,075.49	32,075.49		2,800,000.00		2,800,000.00	2,800,000.00	2,800,000.00		-2,767,924.51	2,767,924.51	2,767,924.51
<b>08</b>	<b>PARTICIPACIONES, APORTACIONES, CONVENIOS, INCENTIVOS DERIVADOS DE LA COLABORACIÓN FISCAL Y FONDOS DISTINTOS DE APORTACIONES</b>	<b>12,683,031.14</b>	<b>12,683,031.14</b>		<b>12,005,868.96</b>		<b>12,005,868.96</b>	<b>12,005,868.96</b>	<b>12,005,868.96</b>		<b>677,162.18</b>	<b>-677,162.18</b>	<b>-677,162.18</b>
01	PARTICIPACIONES	8,701,562.50	8,701,562.50		8,310,779.96		8,310,779.96	8,310,779.96	8,310,779.96		390,782.54	-390,782.54	-390,782.54
01	FONDO GENERAL DE PARTICIPACIONES	5,472,858.00	5,472,858.00		6,530,123.49		6,530,123.49	6,530,123.49	6,530,123.49		-1,057,265.49	1,057,265.49	1,057,265.49
02	FONDO DE FOMENTO MUNICIPAL	2,173,420.00	2,173,420.00		1,133,367.01		1,133,367.01	1,133,367.01	1,133,367.01		1,040,052.99	-1,040,052.99	-1,040,052.99
03	TENENCIA	148.00	148.00		0.00		0.00	0.00	0.00		148.00	-148.00	-148.00
04	ISAN	182,559.00	182,559.00		149,409.07		149,409.07	149,409.07	149,409.07		33,149.93	-33,149.93	-33,149.93
05	IEPS	61,512.00	61,512.00		246,471.64		246,471.64	246,471.64	246,471.64		-184,959.64	184,959.64	184,959.64
06	FONDO DE FISCALIZACIÓN	164,581.00	164,581.00		251,408.75		251,408.75	251,408.75	251,408.75		-86,827.75	86,827.75	86,827.75
07	IEPS GASOLINA Y DIESEL	154,359.00	154,359.00		0.00		0.00	0.00	0.00		154,359.00	-154,359.00	-154,359.00
09	PARTICIPACION ARTICULO 3-B LEY DE COORDINACION FISCAL FEDERAL	492,125.50	492,125.50		0.00		0.00	0.00	0.00		492,125.50	-492,125.50	-492,125.50
02	APORTACIONES	3,981,468.64	3,981,468.64		3,695,089.00		3,695,089.00	3,695,089.00	3,695,089.00		286,379.64	-286,379.64	-286,379.64
01	FONDO DE APORTACIÓN PARA LA INFRAESTRUCTURA SOCIAL	1,824,808.82	1,824,808.82		1,299,331.00		1,299,331.00	1,299,331.00	1,299,331.00		525,477.82	-525,477.82	-525,477.82
01	FAIS DEL EJERCICIO	1,824,808.82	1,824,808.82		1,299,331.00		1,299,331.00	1,299,331.00	1,299,331.00		525,477.82	-525,477.82	-525,477.82
02	FONDO DE APORTACIÓN PARA EL FORTALECIMIENTO DE LOS MUNICIPIOS	2,156,659.82	2,156,659.82		2,395,758.00		2,395,758.00	2,395,758.00	2,395,758.00		-239,098.18	239,098.18	239,098.18
01	FORTAMUN DEL EJERCICIO	2,156,659.82	2,156,659.82		2,395,758.00		2,395,758.00	2,395,758.00	2,395,758.00		-239,098.18	239,098.18	239,098.18

Est: Estimado, PrM: Presupuesto Modificado, Dev: Devengado, Rec: Recaudado, PrR: Por Recaudar, Dif: Diferencia




**MUNICIPIO DE COQUIMATLAN, COL.**  
Sistema Integral de Contabilidad Gubernamental

**ESTADO ANALITICO DE INGRESOS  
DEL 1 DE ENERO AL 28 DE FEBRERO DE 2019**

Análisis por: Clasificación por Rubro de Ingresos

Clave Presupuestaria	Descripción	Est	Ene-Feb	PrM	Ene-Feb	Dev	Ene-Feb	Rec	Ene-Feb	PrR	Ene-Feb	Dif	Ene-Feb
Rubro-Tipo-Clase-Conc													

**TOTAL: 16,425,287.43 16,425,287.43 18,868,325.80 18,868,325.80 -2,443,038.37 2,443,038.37**




**MUNICIPIO DE COQUIMATLAN, COL.**  
Sistema Integral de Contabilidad Gubernamental  
**ESTADO ANALITICO DE INGRESOS**  
**DEL 1 DE FEBRERO AL 28 DE FEBRERO DE 2019**

Análisis por: Fuente y Origen de Ingresos

Clave Presupuestaria	Descripción	FF-OR	Est Feb-Feb	PrM Feb-Feb	Dev Feb-Feb	Rec Feb-Feb	PrR Feb-Feb	Dif Feb-Feb
<b>01 NO ETIQUETADO</b>			<b>5,564,949.26</b>	<b>5,564,949.26</b>	<b>6,979,582.91</b>	<b>6,979,582.91</b>	<b>-1,414,633.65</b>	<b>1,414,633.65</b>
01 RECURSOS FISCALES			1,085,228.51	1,085,228.51	1,713,690.94	1,713,690.94	-628,462.43	628,462.43
05 RECURSOS FEDERALES			4,479,720.75	4,479,720.75	5,265,891.97	5,265,891.97	-786,171.22	786,171.22
06 RECURSOS ESTATALES			0.00	0.00	0.00	0.00	0.00	0.00
<b>02 ETIQUETADO</b>			<b>1,990,734.32</b>	<b>1,990,734.32</b>	<b>2,497,210.00</b>	<b>2,497,210.00</b>	<b>-506,475.68</b>	<b>506,475.68</b>
05 RECURSOS FEDERALES			1,990,734.32	1,990,734.32	2,497,210.00	2,497,210.00	-506,475.68	506,475.68
<b>TOTAL:</b>			<b>7,555,683.58</b>	<b>7,555,683.58</b>	<b>9,476,792.91</b>	<b>9,476,792.91</b>	<b>-1,921,109.33</b>	<b>1,921,109.33</b>





**MUNICIPIO DE COQUIMATLAN, COL.**  
 Sistema Integral de Contabilidad Gubernamental

**ESTADO ANALITICO DE INGRESOS  
 DEL 1 DE ENERO AL 28 DE FEBRERO DE 2019**

Análisis por: Fuente y Origen de Ingresos		Est	PrM	Dev	Rec	PrR	Dif
Clave	Presupuestaria Descripción	Ene-Feb	Ene-Feb	Ene-Feb	Ene-Feb	Ene-Feb	Ene-Feb
FF-OR							
<b>01</b>	<b>NO ETIQUETADO</b>	<b>12,443,818.79</b>	<b>12,443,818.79</b>	<b>15,173,236.80</b>	<b>15,173,236.80</b>	<b>-2,729,418.01</b>	<b>2,729,418.01</b>
01	RECURSOS FISCALES	3,710,180.80	3,710,180.80	4,062,456.84	4,062,456.84	-352,276.04	352,276.04
05	RECURSOS FEDERALES	8,701,562.50	8,701,562.50	8,310,779.96	8,310,779.96	390,782.54	-390,782.54
06	RECURSOS ESTATALES	32,075.49	32,075.49	2,800,000.00	2,800,000.00	-2,767,924.51	2,767,924.51
<b>02</b>	<b>ETIQUETADO</b>	<b>3,981,468.64</b>	<b>3,981,468.64</b>	<b>3,695,089.00</b>	<b>3,695,089.00</b>	<b>286,379.64</b>	<b>-286,379.64</b>
05	RECURSOS FEDERALES	3,981,468.64	3,981,468.64	3,695,089.00	3,695,089.00	286,379.64	-286,379.64
<b>TOTAL:</b>		<b>16,425,287.43</b>	<b>16,425,287.43</b>	<b>18,868,325.80</b>	<b>18,868,325.80</b>	<b>-2,443,038.37</b>	<b>2,443,038.37</b>




**H. Ayuntamiento de Coquimatlán  
Administración 2018-2021**




**COQUIMATLÁN**

H. AYUNTAMIENTO 2018-2021




**Evaluación presupuestal de  
egresos**



**MUNICIPIO DE COQUIMATLAN, COL.**  
**Sistema Integral de Contabilidad Gubernamental**  
**ESTADO ANALITICO DEL EJERCICIO DEL PRESUPUESTO DE EGRESOS**  
**DEL 1 DE FEBRERO AL 28 DE FEBRERO DE 2019**

Análisis por: Estructura Administrativa


Clave UP-UR-UE	Presupuestaria	Descripción	Apr	Feb-Feb	PMI	Feb-Feb	Comp	Feb-Feb	DpC	Feb-Feb	Dev	Feb-Feb	Eje	Feb-Feb	Pag	Feb-Feb	CpP	Feb-Feb	SEje	Feb-Feb
<b>01</b>	<b>REGIDORES</b>		<b>227,362.62</b>	<b>241,012.83</b>	<b>236,487.71</b>	<b>236,487.71</b>	<b>4,525.12</b>	<b>236,487.71</b>	<b>4,525.12</b>	<b>236,487.71</b>	<b>236,487.71</b>	<b>236,487.71</b>	<b>232,937.71</b>	<b>232,937.71</b>	<b>222,837.50</b>	<b>13,650.21</b>	<b>13,650.21</b>	<b>13,650.21</b>	<b>4,525.12</b>	<b>4,525.12</b>
01	REGIDORES		227,362.62	241,012.83	236,487.71	236,487.71	4,525.12	236,487.71	4,525.12	236,487.71	236,487.71	236,487.71	232,937.71	232,937.71	222,837.50	13,650.21	13,650.21	13,650.21	4,525.12	4,525.12
01	DESPACHO DE REGIDORES		227,362.62	241,012.83	236,487.71	236,487.71	4,525.12	236,487.71	4,525.12	236,487.71	236,487.71	236,487.71	232,937.71	232,937.71	222,837.50	13,650.21	13,650.21	13,650.21	4,525.12	4,525.12
<b>02</b>	<b>PRESIDENCIA MUNICIPAL</b>		<b>218,196.36</b>	<b>249,780.41</b>	<b>185,216.24</b>	<b>185,216.24</b>	<b>64,564.17</b>	<b>185,216.24</b>	<b>64,564.17</b>	<b>185,216.24</b>	<b>185,216.24</b>	<b>185,216.24</b>	<b>223,383.83</b>	<b>223,383.83</b>	<b>208,738.02</b>	<b>-23,521.78</b>	<b>-23,521.78</b>	<b>-23,521.78</b>	<b>64,564.17</b>	<b>64,564.17</b>
01	PRESIDENCIA MUNICIPAL		218,196.36	249,780.41	185,216.24	185,216.24	64,564.17	185,216.24	64,564.17	185,216.24	185,216.24	185,216.24	223,383.83	223,383.83	208,738.02	-23,521.78	-23,521.78	-23,521.78	64,564.17	64,564.17
01	DESPACHO DE PRESIDENCIA		218,196.36	249,780.41	185,216.24	185,216.24	64,564.17	185,216.24	64,564.17	185,216.24	185,216.24	185,216.24	223,383.83	223,383.83	208,738.02	-23,521.78	-23,521.78	-23,521.78	64,564.17	64,564.17
02	SECRETARIA PARTICULAR		122,081.70	153,665.75	91,773.69	91,773.69	61,892.06	91,773.69	61,892.06	91,773.69	91,773.69	91,773.69	129,941.28	129,941.28	115,295.47	0.00	0.00	0.00	61,892.06	61,892.06
02	SECRETARIA PARTICULAR		122,081.70	153,665.75	91,773.69	91,773.69	61,892.06	91,773.69	61,892.06	91,773.69	91,773.69	91,773.69	129,941.28	129,941.28	115,295.47	0.00	0.00	0.00	61,892.06	61,892.06
02	DESPACHO DE PRESIDENCIA		122,081.70	153,665.75	91,773.69	91,773.69	61,892.06	91,773.69	61,892.06	91,773.69	91,773.69	91,773.69	129,941.28	129,941.28	115,295.47	0.00	0.00	0.00	61,892.06	61,892.06
02	SECRETARIA PARTICULAR		96,114.66	96,114.66	93,442.55	93,442.55	2,672.11	93,442.55	2,672.11	93,442.55	93,442.55	93,442.55	93,442.55	93,442.55	93,442.55	0.00	0.00	0.00	2,672.11	2,672.11
<b>03</b>	<b>SECRETARIA DEL H AYUNTAMIENTO</b>		<b>498,193.86</b>	<b>619,580.05</b>	<b>544,583.48</b>	<b>544,583.48</b>	<b>74,996.57</b>	<b>544,583.48</b>	<b>74,996.57</b>	<b>544,583.48</b>	<b>544,583.48</b>	<b>544,583.48</b>	<b>629,410.73</b>	<b>629,410.73</b>	<b>551,351.97</b>	<b>-6,768.49</b>	<b>-6,768.49</b>	<b>-6,768.49</b>	<b>74,996.57</b>	<b>74,996.57</b>
01	SECRETARIA DEL H AYUNTAMIENTO		498,193.86	619,580.05	544,583.48	544,583.48	74,996.57	544,583.48	74,996.57	544,583.48	544,583.48	544,583.48	629,410.73	629,410.73	551,351.97	-6,768.49	-6,768.49	-6,768.49	74,996.57	74,996.57
01	DESPACHO DE SECRETARIA DEL H AYUNTAMIENTO		194,739.73	231,143.38	224,439.65	224,439.65	6,703.73	224,439.65	6,703.73	224,439.65	224,439.65	224,439.65	301,664.31	301,664.31	230,509.85	-6,070.20	-6,070.20	-6,070.20	6,703.73	6,703.73
02	DIRECCION DE ASUNTOS JURIDICOS		12,873.08	31,253.56	31,253.56	31,253.56	0.00	31,253.56	0.00	31,253.56	31,253.56	31,253.56	31,253.56	31,253.56	31,253.56	0.00	0.00	0.00	0.00	0.00
03	DIRECCION DE COMUNICACION SOCIAL		31,746.06	48,336.06	47,970.39	47,970.39	365.67	47,970.39	365.67	47,970.39	47,970.39	47,970.39	47,970.39	47,970.39	47,970.39	0.00	0.00	0.00	365.67	365.67
04	DIRECCION DE CULTURA		30,939.77	30,939.77	28,032.49	28,032.49	2,907.28	28,032.49	2,907.28	28,032.49	28,032.49	28,032.49	32,086.69	32,086.69	28,032.49	0.00	0.00	0.00	2,907.28	2,907.28
05	DIRECCION DE DEPORTES		47,713.23	95,033.55	94,310.17	94,310.17	723.38	94,310.17	723.38	94,310.17	94,310.17	94,310.17	97,858.56	97,858.56	95,008.46	-698.29	-698.29	-698.29	723.38	723.38
07	DIRECCION DE REGISTRO CIVIL		19,553.31	19,553.31	0.00	0.00	19,553.31	0.00	19,553.31	0.00	0.00	0.00	0.00	0.00	0.00	0.00	0.00	0.00	19,553.31	19,553.31
08	JUNTA MUNICIPAL DE PUEBLO JUAREZ		143,028.68	145,720.42	100,977.22	100,977.22	44,743.20	100,977.22	44,743.20	100,977.22	100,977.22	100,977.22	100,977.22	100,977.22	100,977.22	0.00	0.00	0.00	44,743.20	44,743.20
09	COMISARIAS MUNICIPALES		17,600.00	17,600.00	17,600.00	17,600.00	0.00	17,600.00	0.00	17,600.00	17,600.00	17,600.00	17,600.00	17,600.00	17,600.00	0.00	0.00	0.00	0.00	0.00
<b>04</b>	<b>OFICIALIA MAYOR</b>		<b>1,116,279.63</b>	<b>1,208,035.94</b>	<b>781,783.78</b>	<b>781,783.78</b>	<b>426,252.16</b>	<b>781,783.78</b>	<b>426,252.16</b>	<b>781,783.78</b>	<b>781,783.78</b>	<b>781,783.78</b>	<b>897,113.42</b>	<b>897,113.42</b>	<b>899,059.21</b>	<b>-117,275.43</b>	<b>-117,275.43</b>	<b>-117,275.43</b>	<b>426,252.16</b>	<b>426,252.16</b>
01	OFICIALIA MAYOR		1,116,279.63	1,208,035.94	781,783.78	781,783.78	426,252.16	781,783.78	426,252.16	781,783.78	781,783.78	781,783.78	897,113.42	897,113.42	899,059.21	-117,275.43	-117,275.43	-117,275.43	426,252.16	426,252.16
01	DESPACHO DE OFICIALIA MAYOR		846,670.96	933,105.79	619,900.51	619,900.51	313,205.28	619,900.51	313,205.28	619,900.51	619,900.51	619,900.51	735,230.15	735,230.15	737,175.94	-117,275.43	-117,275.43	-117,275.43	313,205.28	313,205.28
03	DEPARTAMENTO DE RECURSOS HUMANOS		269,608.67	274,930.15	161,883.27	161,883.27	113,046.88	161,883.27	113,046.88	161,883.27	161,883.27	161,883.27	161,883.27	161,883.27	161,883.27	0.00	0.00	0.00	113,046.88	113,046.88
<b>05</b>	<b>TESORERIA MUNICIPAL</b>		<b>431,767.15</b>	<b>456,265.58</b>	<b>397,043.11</b>	<b>397,043.11</b>	<b>59,222.47</b>	<b>397,043.11</b>	<b>59,222.47</b>	<b>397,043.11</b>	<b>397,043.11</b>	<b>397,043.11</b>	<b>410,342.22</b>	<b>410,342.22</b>	<b>406,213.16</b>	<b>-9,170.05</b>	<b>-9,170.05</b>	<b>-9,170.05</b>	<b>59,222.47</b>	<b>59,222.47</b>
01	TESORERIA MUNICIPAL		431,767.15	456,265.58	397,043.11	397,043.11	59,222.47	397,043.11	59,222.47	397,043.11	397,043.11	397,043.11	410,342.22	410,342.22	406,213.16	-9,170.05	-9,170.05	-9,170.05	59,222.47	59,222.47
01	DESPACHO DE TESORERIA MUNICIPAL		376,598.53	401,096.96	342,982.55	342,982.55	58,114.41	342,982.55	58,114.41	342,982.55	342,982.55	342,982.55	356,281.66	356,281.66	352,152.60	-9,170.05	-9,170.05	-9,170.05	58,114.41	58,114.41
03	DIRECCION DE EGRESOS Y CONTABILIDAD		22,261.63	22,261.63	21,669.10	21,669.10	592.53	21,669.10	592.53	21,669.10	21,669.10	21,669.10	21,669.10	21,669.10	21,669.10	0.00	0.00	0.00	592.53	592.53
04	DIRECCION DE CATASTRO		32,906.99	32,906.99	32,391.46	32,391.46	515.53	32,391.46	515.53	32,391.46	32,391.46	32,391.46	32,391.46	32,391.46	32,391.46	0.00	0.00	0.00	515.53	515.53
<b>06</b>	<b>CONTRALOR MUNICIPAL</b>		<b>7,641.60</b>	<b>7,641.60</b>	<b>7,641.60</b>	<b>7,641.60</b>	<b>0.00</b>	<b>7,641.60</b>	<b>0.00</b>	<b>7,641.60</b>	<b>7,641.60</b>	<b>7,641.60</b>	<b>7,641.60</b>	<b>7,641.60</b>	<b>7,641.60</b>	<b>0.00</b>	<b>0.00</b>	<b>0.00</b>	<b>0.00</b>	<b>0.00</b>
01	CONTRALOR MUNICIPAL		7,641.60	7,641.60	7,641.60	7,641.60	0.00	7,641.60	0.00	7,641.60	7,641.60	7,641.60	7,641.60	7,641.60	7,641.60	0.00	0.00	0.00	0.00	0.00
01	DESPACHO DEL CONTRALOR MUNICIPAL		7,641.60	7,641.60	7,641.60	7,641.60	0.00	7,641.60	0.00	7,641.60	7,641.60	7,641.60	7,641.60	7,641.60	7,641.60	0.00	0.00	0.00	0.00	0.00
<b>07</b>	<b>DIRECCION DE OBRAS PUBLICAS, DESARROLLO URBANO Y ECOLOGIA</b>		<b>190,553.10</b>	<b>212,593.19</b>	<b>208,983.41</b>	<b>208,983.41</b>	<b>3,609.78</b>	<b>208,983.41</b>	<b>3,609.78</b>	<b>208,983.41</b>	<b>208,983.41</b>	<b>208,983.41</b>	<b>233,244.41</b>	<b>233,244.41</b>	<b>216,798.89</b>	<b>-7,815.48</b>	<b>-7,815.48</b>	<b>-7,815.48</b>	<b>3,609.78</b>	<b>3,609.78</b>



**MUNICIPIO DE COQUIMATLAN, COL.**  
**Sistema Integral de Contabilidad Gubernamental**  
**ESTADO ANALITICO DEL EJERCICIO DEL PRESUPUESTO DE EGRESOS**  
**DEL 1 DE FEBRERO AL 28 DE FEBRERO DE 2019**

Análisis por: Estructura Administrativa


Clave Presupuestaria	Descripción	UP-UR-UE	Apr Feb-Feb	PrM Feb-Feb	Comp Feb-Feb	DpC Feb-Feb	Dev Feb-Feb	Eje Feb-Feb	Pag Feb-Feb	CpP Feb-Feb	SEje Feb-Feb
01	DIRECCION DE OBRAS PUBLICAS, DESARROLLO URBANO Y ECOLOGIA		190,553.10	212,593.19	208,983.41	3,609.78	208,983.41	233,244.41	216,798.89	-7,815.48	3,609.78
01	DESAPACHO DE LA DIRECCION DE OBRAS PUBLICAS, DESARROLLO URBANO Y ECOLOGIA		190,553.10	212,593.19	208,983.41	3,609.78	208,983.41	233,244.41	216,798.89	-7,815.48	3,609.78
<b>08</b>	<b>DIRECCION DE SERVICIOS PUBLICOS</b>		<b>1,044,030.44</b>	<b>1,192,667.44</b>	<b>940,209.81</b>	<b>252,457.63</b>	<b>941,629.13</b>	<b>1,019,532.16</b>	<b>928,325.08</b>	<b>13,304.05</b>	<b>251,038.31</b>
01	DIRECCION DE SERVICIOS PUBLICOS		1,044,030.44	1,192,667.44	940,209.81	252,457.63	941,629.13	1,019,532.16	928,325.08	13,304.05	251,038.31
01	DESAPACHO DE LA DIRECCION DE SERVICIOS PUBLICOS		923,489.30	1,051,009.00	842,219.97	208,789.03	843,639.29	921,542.32	830,335.24	13,304.05	207,369.71
03	DEPARTAMENTO DE PARQUES Y JARDINES		110,034.44	124,895.74	81,227.14	43,668.60	81,227.14	81,227.14	81,227.14	0.00	43,668.60
06	DEPARTAMENTO DE PANTEON PUBLICA, TRANSITO Y VIALIDAD		10,506.70	16,762.70	16,762.70	0.00	16,762.70	16,762.70	16,762.70	0.00	0.00
<b>09</b>	<b>DIRECCION DE SEGURIDAD PUBLICA, TRANSITO Y VIALIDAD</b>		<b>1,110,751.72</b>	<b>1,355,332.02</b>	<b>1,266,811.08</b>	<b>88,520.94</b>	<b>1,266,811.08</b>	<b>1,349,001.46</b>	<b>1,099,845.64</b>	<b>166,965.44</b>	<b>88,520.94</b>
01	DIRECCION DE SEGURIDAD PUBLICA, TRANSITO Y VIALIDAD		1,110,751.72	1,355,332.02	1,266,811.08	88,520.94	1,266,811.08	1,349,001.46	1,099,845.64	166,965.44	88,520.94
01	SEGURIDAD PUBLICA, TRANSITO Y VIALIDAD		1,110,751.72	1,355,332.02	1,266,811.08	88,520.94	1,266,811.08	1,349,001.46	1,099,845.64	166,965.44	88,520.94
<b>10</b>	<b>DIRECCION DE DESARROLLO MUNICIPAL</b>		<b>118,019.63</b>	<b>129,635.44</b>	<b>128,361.57</b>	<b>1,273.87</b>	<b>128,361.57</b>	<b>127,511.56</b>	<b>126,311.56</b>	<b>2,050.01</b>	<b>1,273.87</b>
01	DIRECCION DE DESARROLLO MUNICIPAL		118,019.63	129,635.44	128,361.57	1,273.87	128,361.57	127,511.56	126,311.56	2,050.01	1,273.87
01	DESAPACHO DE LA DIRECCION DE DESARROLLO MUNICIPAL		28,718.04	39,462.14	39,116.84	345.30	39,116.84	38,266.83	37,066.83	2,050.01	345.30
02	DEPARTAMENTO DE PLANEACION RURAL		78,795.79	79,667.50	78,738.93	928.57	78,738.93	78,738.93	78,738.93	0.00	928.57
04	DEPARTAMENTO DE DESARROLLO RURAL		10,505.80	10,505.80	10,505.80	0.00	10,505.80	10,505.80	10,505.80	0.00	0.00
<b>11</b>	<b>ORGANISMOS PUBLICOS DESCENTRALIZADOS</b>		<b>500,000.00</b>	<b>500,000.00</b>	<b>500,000.00</b>	<b>0.00</b>	<b>500,000.00</b>	<b>500,000.00</b>	<b>500,000.00</b>	<b>0.00</b>	<b>0.00</b>
01	ORGANISMOS PUBLICOS DESCENTRALIZADOS		500,000.00	500,000.00	500,000.00	0.00	500,000.00	500,000.00	500,000.00	0.00	0.00
01	DIF MUNICIPAL		500,000.00	500,000.00	500,000.00	0.00	500,000.00	500,000.00	500,000.00	0.00	0.00
<b>12</b>	<b>OBRA PUBLICA E INVERSION</b>		<b>112,108.00</b>	<b>112,108.00</b>	<b>0.00</b>	<b>112,108.00</b>	<b>0.00</b>	<b>0.00</b>	<b>0.00</b>	<b>0.00</b>	<b>112,108.00</b>
01	OBRA PUBLICA		112,108.00	112,108.00	0.00	112,108.00	0.00	0.00	0.00	0.00	112,108.00
01	OBRA PUBLICA		0.00	0.00	0.00	0.00	0.00	0.00	0.00	0.00	0.00
02	OBRA PUBLICA EN EJECUCION		112,108.00	112,108.00	0.00	112,108.00	0.00	0.00	0.00	0.00	112,108.00
<b>13</b>	<b>DEUDA PUBLICA</b>		<b>53,716.31</b>	<b>53,716.31</b>	<b>0.00</b>	<b>53,716.31</b>	<b>0.00</b>	<b>0.00</b>	<b>28,941.25</b>	<b>-28,941.25</b>	<b>53,716.31</b>
01	DEUDA PUBLICA		53,716.31	53,716.31	0.00	53,716.31	0.00	0.00	28,941.25	-28,941.25	53,716.31
01	DEUDA PUBLICA		53,716.31	53,716.31	0.00	53,716.31	0.00	0.00	28,941.25	-28,941.25	53,716.31



**MUNICIPIO DE COQUIMATLAN, COL.**  
Sistema Integral de Contabilidad Gubernamental  
**ESTADO ANALITICO DEL EJERCICIO DEL PRESUPUESTO DE EGRESOS**  
**DEL 1 DE FEBRERO AL 28 DE FEBRERO DE 2019**

Análisis por: Estructura Administrativa

Clave UP-UR-UE	Presupuestaria	Descripción	Apr Feb-Feb	PrM Feb-Feb	Comp Feb-Feb	DpC Feb-Feb	Dev Feb-Feb	Eje Feb-Feb	Pag Feb-Feb	CpP Feb-Feb	SEje Feb-Feb
<b>14</b>	<b>TRANSFERENCIAS, SUBSIDIOS Y AYUDAS</b>		<b>17,399.75</b>	<b>17,399.75</b>	<b>9,200.00</b>	<b>8,199.75</b>	<b>13,040.00</b>	<b>13,040.00</b>	<b>13,040.00</b>	<b>0.00</b>	<b>4,359.75</b>
03	AYUDAS		17,399.75	17,399.75	9,200.00	8,199.75	13,040.00	13,040.00	13,040.00	0.00	4,359.75
01	AYUDAS SOCIALES A PERSONAS		17,399.75	17,399.75	9,200.00	8,199.75	13,040.00	13,040.00	13,040.00	0.00	4,359.75
<b>TOTAL:</b>			<b>5,646,020.17</b>	<b>6,355,768.56</b>	<b>5,206,321.79</b>	<b>1,149,446.77</b>	<b>5,211,581.11</b>	<b>5,643,159.10</b>	<b>5,209,103.88</b>	<b>2,477.23</b>	<b>1,144,187.45</b>



**MUNICIPIO DE COQUIMATLAN, COL.**  
**Sistema Integral de Contabilidad Gubernamental**  
**ESTADO ANALITICO DEL EJERCICIO DEL PRESUPUESTO DE EGRESOS**  
**DEL 1 DE ENERO AL 28 DE FEBRERO DE 2019**

Análisis por: Estructura Administrativa


Clave Presupuestaria	Descripción	Apr		PrM		Comp		DpC		Dev		Eje		Pag		CpP		SEje	
		Ene-Feb	Ene-Feb	Ene-Feb	Ene-Feb	Ene-Feb	Ene-Feb	Ene-Feb	Ene-Feb	Ene-Feb	Ene-Feb	Ene-Feb	Ene-Feb	Ene-Feb	Ene-Feb	Ene-Feb	Ene-Feb	Ene-Feb	Ene-Feb
<b>01</b>	<b>REGIDORES</b>	<b>454,725.24</b>	<b>468,375.45</b>	<b>459,325.21</b>	<b>9,050.24</b>	<b>459,325.21</b>	<b>455,775.21</b>	<b>445,675.00</b>	<b>13,650.21</b>	<b>9,050.24</b>	<b>445,675.00</b>	<b>13,650.21</b>	<b>9,050.24</b>	<b>13,650.21</b>	<b>445,675.00</b>	<b>13,650.21</b>	<b>9,050.24</b>	<b>13,650.21</b>	<b>9,050.24</b>
01	REGIDORES	454,725.24	468,375.45	459,325.21	9,050.24	459,325.21	455,775.21	445,675.00	13,650.21	9,050.24	445,675.00	13,650.21	9,050.24	13,650.21	445,675.00	13,650.21	9,050.24	13,650.21	9,050.24
01	DESPACHO DE REGIDORES	454,725.24	468,375.45	459,325.21	9,050.24	459,325.21	455,775.21	445,675.00	13,650.21	9,050.24	445,675.00	13,650.21	9,050.24	13,650.21	445,675.00	13,650.21	9,050.24	13,650.21	9,050.24
<b>02</b>	<b>PRESIDENCIA MUNICIPAL</b>	<b>458,116.62</b>	<b>575,739.36</b>	<b>446,759.77</b>	<b>128,979.59</b>	<b>446,759.77</b>	<b>439,417.45</b>	<b>420,771.64</b>	<b>25,988.13</b>	<b>128,979.59</b>	<b>420,771.64</b>	<b>25,988.13</b>	<b>128,979.59</b>	<b>25,988.13</b>	<b>420,771.64</b>	<b>25,988.13</b>	<b>128,979.59</b>	<b>25,988.13</b>	<b>128,979.59</b>
01	PRESIDENCIA MUNICIPAL	458,116.62	575,739.36	446,759.77	128,979.59	446,759.77	439,417.45	420,771.64	25,988.13	128,979.59	420,771.64	25,988.13	128,979.59	25,988.13	420,771.64	25,988.13	128,979.59	25,988.13	128,979.59
01	DESPACHO DE PRESIDENCIA	256,433.66	374,056.40	258,764.94	115,291.46	258,764.94	251,422.62	232,776.81	25,988.13	115,291.46	232,776.81	25,988.13	115,291.46	25,988.13	232,776.81	25,988.13	115,291.46	25,988.13	115,291.46
02	SECRETARIA PARTICULAR	201,682.96	201,682.96	187,994.83	13,688.13	187,994.83	187,994.83	187,994.83	0.00	13,688.13	187,994.83	0.00	13,688.13	0.00	187,994.83	0.00	13,688.13	13,688.13	13,688.13
<b>03</b>	<b>SECRETARIA DEL H AYUNTAMIENTO</b>	<b>1,046,274.94</b>	<b>1,347,900.58</b>	<b>1,155,869.22</b>	<b>192,031.36</b>	<b>1,155,869.22</b>	<b>1,155,069.22</b>	<b>1,077,010.46</b>	<b>78,858.76</b>	<b>192,031.36</b>	<b>1,077,010.46</b>	<b>78,858.76</b>	<b>192,031.36</b>	<b>78,858.76</b>	<b>1,077,010.46</b>	<b>78,858.76</b>	<b>192,031.36</b>	<b>78,858.76</b>	<b>192,031.36</b>
01	SECRETARIA DEL H AYUNTAMIENTO	1,046,274.94	1,347,900.58	1,155,869.22	192,031.36	1,155,869.22	1,155,069.22	1,077,010.46	78,858.76	192,031.36	1,077,010.46	78,858.76	192,031.36	78,858.76	1,077,010.46	78,858.76	192,031.36	78,858.76	192,031.36
01	DESPACHO DE SECRETARIA DEL H AYUNTAMIENTO	419,777.88	545,208.92	507,991.85	37,217.07	507,991.85	507,991.85	436,037.39	71,954.46	37,217.07	436,037.39	71,954.46	37,217.07	71,954.46	436,037.39	71,954.46	37,217.07	37,217.07	37,217.07
02	DIRECCION DE ASUNTOS JURIDICOS	26,156.11	62,917.07	62,503.50	413.57	62,503.50	62,503.50	62,503.50	0.00	413.57	62,503.50	0.00	413.57	0.00	62,503.50	0.00	413.57	413.57	413.57
03	DIRECCION DE COMUNICACION SOCIAL	65,683.78	98,481.53	96,086.36	2,395.17	96,086.36	96,086.36	96,086.36	0.00	2,395.17	96,086.36	0.00	2,395.17	0.00	96,086.36	0.00	2,395.17	2,395.17	2,395.17
04	DIRECCION DE CULTURA	61,226.65	65,280.85	58,731.96	6,548.89	58,731.96	58,731.96	54,677.76	4,054.20	6,548.89	54,677.76	4,054.20	6,548.89	4,054.20	54,677.76	4,054.20	6,548.89	6,548.89	6,548.89
05	DIRECCION DE DEPORTES	101,703.25	196,964.97	189,718.56	7,246.41	189,718.56	189,718.56	186,868.46	2,850.10	7,246.41	186,868.46	2,850.10	7,246.41	2,850.10	186,868.46	2,850.10	7,246.41	7,246.41	7,246.41
07	DIRECCION DE REGISTRO CIVIL	41,036.59	41,036.59	0.00	41,036.59	0.00	0.00	0.00	0.00	41,036.59	0.00	0.00	41,036.59	0.00	0.00	0.00	41,036.59	41,036.59	41,036.59
08	JUNTA MUNICIPAL DE PUEBLO JUAREZ	295,490.68	300,935.17	203,761.51	97,173.66	203,761.51	203,761.51	203,761.51	0.00	97,173.66	203,761.51	0.00	97,173.66	0.00	203,761.51	0.00	97,173.66	97,173.66	97,173.66
09	COMISARIAS MUNICIPALES	35,200.00	37,075.48	37,075.48	0.00	37,075.48	37,075.48	37,075.48	0.00	0.00	37,075.48	0.00	0.00	0.00	37,075.48	0.00	0.00	0.00	0.00
<b>04</b>	<b>OFICIALIA MAYOR</b>	<b>4,316,700.36</b>	<b>4,626,127.22</b>	<b>1,773,894.62</b>	<b>2,852,232.60</b>	<b>1,773,894.62</b>	<b>1,761,834.65</b>	<b>1,620,403.67</b>	<b>153,490.95</b>	<b>2,852,232.60</b>	<b>1,620,403.67</b>	<b>153,490.95</b>	<b>2,852,232.60</b>	<b>153,490.95</b>	<b>1,620,403.67</b>	<b>153,490.95</b>	<b>2,852,232.60</b>	<b>153,490.95</b>	<b>2,852,232.60</b>
01	OFICIALIA MAYOR	4,316,700.36	4,626,127.22	1,773,894.62	2,852,232.60	1,773,894.62	1,761,834.65	1,620,403.67	153,490.95	2,852,232.60	1,620,403.67	153,490.95	2,852,232.60	153,490.95	1,620,403.67	153,490.95	2,852,232.60	153,490.95	2,852,232.60
01	DESPACHO DE OFICIALIA MAYOR	1,743,498.33	2,037,466.10	1,488,400.25	549,065.85	1,488,400.25	1,476,340.28	1,334,909.30	153,490.95	549,065.85	1,334,909.30	153,490.95	549,065.85	153,490.95	1,334,909.30	153,490.95	549,065.85	549,065.85	549,065.85
03	DEPARTAMENTO DE RECURSOS HUMANOS	2,573,202.03	2,588,661.12	285,494.37	2,303,166.75	285,494.37	285,494.37	285,494.37	0.00	2,303,166.75	285,494.37	0.00	2,303,166.75	0.00	285,494.37	0.00	2,303,166.75	2,303,166.75	2,303,166.75
<b>05</b>	<b>TESORERIA MUNICIPAL</b>	<b>901,852.16</b>	<b>1,017,299.19</b>	<b>854,713.58</b>	<b>162,585.61</b>	<b>854,713.58</b>	<b>853,269.57</b>	<b>822,017.35</b>	<b>32,696.23</b>	<b>162,585.61</b>	<b>822,017.35</b>	<b>32,696.23</b>	<b>162,585.61</b>	<b>32,696.23</b>	<b>822,017.35</b>	<b>32,696.23</b>	<b>162,585.61</b>	<b>32,696.23</b>	<b>162,585.61</b>
01	TESORERIA MUNICIPAL	901,852.16	1,017,299.19	854,713.58	162,585.61	854,713.58	853,269.57	822,017.35	32,696.23	162,585.61	822,017.35	32,696.23	162,585.61	32,696.23	822,017.35	32,696.23	162,585.61	162,585.61	162,585.61
01	DESPACHO DE TESORERIA MUNICIPAL	787,254.67	902,701.70	745,672.31	157,029.39	745,672.31	744,228.30	712,976.08	32,696.23	157,029.39	712,976.08	32,696.23	157,029.39	32,696.23	712,976.08	32,696.23	157,029.39	157,029.39	157,029.39
03	DIRECCION DE EGRESOS Y CONTABILIDAD	46,457.46	46,457.46	43,602.35	2,855.11	43,602.35	43,602.35	43,602.35	0.00	2,855.11	43,602.35	0.00	2,855.11	0.00	43,602.35	0.00	2,855.11	2,855.11	2,855.11
04	DIRECCION DE CATASTRO	68,140.03	68,140.03	65,438.92	2,701.11	65,438.92	65,438.92	65,438.92	0.00	2,701.11	65,438.92	0.00	2,701.11	0.00	65,438.92	0.00	2,701.11	2,701.11	2,701.11
<b>06</b>	<b>CONTRALOR MUNICIPAL</b>	<b>15,537.92</b>	<b>15,537.92</b>	<b>15,537.92</b>	<b>0.00</b>	<b>15,537.92</b>	<b>15,537.92</b>	<b>15,537.92</b>	<b>0.00</b>	<b>0.00</b>	<b>15,537.92</b>	<b>0.00</b>	<b>0.00</b>	<b>0.00</b>	<b>15,537.92</b>	<b>0.00</b>	<b>0.00</b>	<b>0.00</b>	<b>0.00</b>
01	CONTRALOR MUNICIPAL	15,537.92	15,537.92	15,537.92	0.00	15,537.92	15,537.92	15,537.92	0.00	0.00	15,537.92	0.00	0.00	0.00	15,537.92	0.00	0.00	0.00	0.00
01	DESPACHO DEL CONTRALOR MUNICIPAL	15,537.92	15,537.92	15,537.92	0.00	15,537.92	15,537.92	15,537.92	0.00	0.00	15,537.92	0.00	0.00	0.00	15,537.92	0.00	0.00	0.00	0.00
<b>07</b>	<b>DIRECCION DE OBRAS PUBLICAS, DESARROLLO URBANO Y ECOLOGIA</b>	<b>404,697.18</b>	<b>477,295.16</b>	<b>450,816.92</b>	<b>26,478.24</b>	<b>450,816.92</b>	<b>442,153.41</b>	<b>425,707.89</b>	<b>25,109.03</b>	<b>26,478.24</b>	<b>425,707.89</b>	<b>25,109.03</b>	<b>26,478.24</b>	<b>25,109.03</b>	<b>425,707.89</b>	<b>25,109.03</b>	<b>26,478.24</b>	<b>25,109.03</b>	<b>26,478.24</b>



**MUNICIPIO DE COQUIMATLAN, COL.**  
**Sistema Integral de Contabilidad Gubernamental**  
**ESTADO ANALITICO DEL EJERCICIO DEL PRESUPUESTO DE EGRESOS**  
**DEL 1 DE ENERO AL 28 DE FEBRERO DE 2019**

Análisis por: Estructura Administrativa

Clave Presupuestaria	Descripción	Apr		PrM		Comp		DpC		Dev		Eje		Pag		CpP		SEje		
		Ene-Feb	Ene-Feb	Ene-Feb	Ene-Feb	Ene-Feb	Ene-Feb	Ene-Feb	Ene-Feb	Ene-Feb	Ene-Feb	Ene-Feb	Ene-Feb	Ene-Feb	Ene-Feb	Ene-Feb	Ene-Feb	Ene-Feb	Ene-Feb	Ene-Feb
UP-UR-UE																				
01	DIRECCION DE OBRAS PUBLICAS, DESARROLLO URBANO Y ECOLOGIA	404,697.18	477,295.16	450,816.92	450,816.92	26,478.24	450,816.92	442,153.41	425,707.89	25,109.03	425,707.89	26,478.24	26,478.24	26,478.24	26,478.24	26,478.24	26,478.24	26,478.24	26,478.24	26,478.24
01	DESAPACHO DE LA DIRECCION DE OBRAS PUBLICAS, DESARROLLO URBANO Y ECOLOGIA	404,697.18	477,295.16	450,816.92	450,816.92	26,478.24	450,816.92	442,153.41	425,707.89	25,109.03	425,707.89	26,478.24	26,478.24	26,478.24	26,478.24	26,478.24	26,478.24	26,478.24	26,478.24	26,478.24
<b>08</b>	<b>DIRECCION DE SERVICIOS PUBLICOS</b>	<b>2,200,453.08</b>	<b>2,797,636.65</b>	<b>2,201,469.03</b>	<b>2,201,469.03</b>	<b>596,167.62</b>	<b>2,201,469.03</b>	<b>2,149,235.71</b>	<b>1,997,179.63</b>	<b>204,289.40</b>	<b>1,997,179.63</b>	<b>596,167.62</b>	<b>596,167.62</b>	<b>596,167.62</b>	<b>596,167.62</b>	<b>596,167.62</b>	<b>596,167.62</b>	<b>596,167.62</b>	<b>596,167.62</b>	<b>596,167.62</b>
01	DIRECCION DE SERVICIOS PUBLICOS	2,200,453.08	2,797,636.65	2,201,469.03	2,201,469.03	596,167.62	2,201,469.03	2,149,235.71	1,997,179.63	204,289.40	1,997,179.63	596,167.62	596,167.62	596,167.62	596,167.62	596,167.62	596,167.62	596,167.62	596,167.62	596,167.62
01	DESAPACHO DE LA DIRECCION DE SERVICIOS PUBLICOS	1,944,075.30	2,482,563.92	2,017,097.19	2,017,097.19	465,466.73	2,017,097.19	1,964,863.87	1,812,807.79	204,289.40	1,812,807.79	465,466.73	465,466.73	465,466.73	465,466.73	465,466.73	465,466.73	465,466.73	465,466.73	465,466.73
03	DEPARTAMENTO DE PARQUES Y JARDINES	235,077.49	281,260.44	150,700.31	150,700.31	130,560.13	150,700.31	150,700.31	150,700.31	0.00	150,700.31	130,560.13	130,560.13	130,560.13	130,560.13	130,560.13	130,560.13	130,560.13	130,560.13	130,560.13
06	DEPARTAMENTO DE PANTEON	21,300.29	33,812.29	33,671.53	33,671.53	140.76	33,671.53	33,671.53	33,671.53	0.00	33,671.53	140.76	140.76	140.76	140.76	140.76	140.76	140.76	140.76	140.76
<b>09</b>	<b>DIRECCION DE SEGURIDAD PUBLICA, TRANSITO Y VIALIDAD</b>	<b>2,210,342.12</b>	<b>2,816,529.70</b>	<b>2,402,341.60</b>	<b>2,402,341.60</b>	<b>414,188.10</b>	<b>2,402,341.60</b>	<b>2,371,624.00</b>	<b>1,709,407.08</b>	<b>692,934.52</b>	<b>1,709,407.08</b>	<b>414,188.10</b>	<b>414,188.10</b>	<b>414,188.10</b>	<b>414,188.10</b>	<b>414,188.10</b>	<b>414,188.10</b>	<b>414,188.10</b>	<b>414,188.10</b>	<b>414,188.10</b>
01	DIRECCION DE SEGURIDAD PUBLICA, TRANSITO Y VIALIDAD	2,210,342.12	2,816,529.70	2,402,341.60	2,402,341.60	414,188.10	2,402,341.60	2,371,624.00	1,709,407.08	692,934.52	1,709,407.08	414,188.10	414,188.10	414,188.10	414,188.10	414,188.10	414,188.10	414,188.10	414,188.10	414,188.10
01	SEGURIDAD PUBLICA, TRANSITO Y VIALIDAD	2,210,342.12	2,816,529.70	2,402,341.60	2,402,341.60	414,188.10	2,402,341.60	2,371,624.00	1,709,407.08	692,934.52	1,709,407.08	414,188.10	414,188.10	414,188.10	414,188.10	414,188.10	414,188.10	414,188.10	414,188.10	414,188.10
<b>10</b>	<b>DIRECCION DE DESARROLLO MUNICIPAL</b>	<b>243,623.18</b>	<b>265,214.64</b>	<b>257,535.31</b>	<b>257,535.31</b>	<b>7,679.33</b>	<b>257,535.31</b>	<b>255,785.30</b>	<b>254,585.30</b>	<b>2,950.01</b>	<b>254,585.30</b>	<b>7,679.33</b>	<b>7,679.33</b>	<b>7,679.33</b>	<b>7,679.33</b>	<b>7,679.33</b>	<b>7,679.33</b>	<b>7,679.33</b>	<b>7,679.33</b>	<b>7,679.33</b>
01	DIRECCION DE DESARROLLO MUNICIPAL	243,623.18	265,214.64	257,535.31	257,535.31	7,679.33	257,535.31	255,785.30	254,585.30	2,950.01	254,585.30	7,679.33	7,679.33	7,679.33	7,679.33	7,679.33	7,679.33	7,679.33	7,679.33	7,679.33
01	DESAPACHO DE LA DIRECCION DE DESARROLLO MUNICIPAL	59,627.74	79,060.57	76,565.38	76,565.38	2,495.19	76,565.38	74,815.37	73,615.37	2,950.01	73,615.37	2,495.19	2,495.19	2,495.19	2,495.19	2,495.19	2,495.19	2,495.19	2,495.19	2,495.19
02	DEPARTAMENTO DE PLANEACION	162,696.98	164,855.61	159,671.47	159,671.47	5,184.14	159,671.47	159,671.47	159,671.47	0.00	159,671.47	5,184.14	5,184.14	5,184.14	5,184.14	5,184.14	5,184.14	5,184.14	5,184.14	5,184.14
04	DEPARTAMENTO DE DESARROLLO RURAL	21,298.46	21,298.46	21,298.46	21,298.46	0.00	21,298.46	21,298.46	21,298.46	0.00	21,298.46	0.00	0.00	0.00	0.00	0.00	0.00	0.00	0.00	0.00
<b>11</b>	<b>ORGANISMOS PUBLICOS DESCENTRALIZADOS</b>	<b>1,000,000.00</b>	<b>1,000,000.00</b>	<b>1,000,000.00</b>	<b>1,000,000.00</b>	<b>0.00</b>	<b>1,000,000.00</b>	<b>1,000,000.00</b>	<b>1,000,000.00</b>	<b>0.00</b>	<b>1,000,000.00</b>	<b>0.00</b>	<b>0.00</b>	<b>0.00</b>	<b>0.00</b>	<b>0.00</b>	<b>0.00</b>	<b>0.00</b>	<b>0.00</b>	<b>0.00</b>
01	ORGANISMOS PUBLICOS DESCENTRALIZADOS	1,000,000.00	1,000,000.00	1,000,000.00	1,000,000.00	0.00	1,000,000.00	1,000,000.00	1,000,000.00	0.00	1,000,000.00	0.00	0.00	0.00	0.00	0.00	0.00	0.00	0.00	0.00
01	DIF MUNICIPAL	1,000,000.00	1,000,000.00	1,000,000.00	1,000,000.00	0.00	1,000,000.00	1,000,000.00	1,000,000.00	0.00	1,000,000.00	0.00	0.00	0.00	0.00	0.00	0.00	0.00	0.00	0.00
<b>12</b>	<b>OBRA PUBLICA E INVERSTION</b>	<b>224,216.00</b>	<b>224,216.00</b>	<b>0.00</b>	<b>0.00</b>	<b>224,216.00</b>	<b>0.00</b>	<b>0.00</b>	<b>0.00</b>	<b>0.00</b>	<b>0.00</b>	<b>224,216.00</b>	<b>224,216.00</b>	<b>224,216.00</b>	<b>224,216.00</b>	<b>224,216.00</b>	<b>224,216.00</b>	<b>224,216.00</b>	<b>224,216.00</b>	<b>224,216.00</b>
01	OBRA PUBLICA	224,216.00	224,216.00	0.00	0.00	224,216.00	0.00	0.00	0.00	0.00	0.00	224,216.00	224,216.00	224,216.00	224,216.00	224,216.00	224,216.00	224,216.00	224,216.00	224,216.00
01	OBRA PUBLICA	0.00	0.00	0.00	0.00	0.00	0.00	0.00	0.00	0.00	0.00	0.00	0.00	0.00	0.00	0.00	0.00	0.00	0.00	0.00
02	OBRA PUBLICA EN EJECUCION	224,216.00	224,216.00	0.00	0.00	224,216.00	0.00	0.00	0.00	0.00	0.00	224,216.00	224,216.00	224,216.00	224,216.00	224,216.00	224,216.00	224,216.00	224,216.00	224,216.00
<b>13</b>	<b>DEUDA PUBLICA</b>	<b>107,432.62</b>	<b>107,432.62</b>	<b>9,033,863.04</b>	<b>9,033,863.04</b>	<b>-8,926,430.42</b>	<b>9,033,863.04</b>	<b>7,730,897.16</b>	<b>752,429.34</b>	<b>8,281,433.70</b>	<b>752,429.34</b>	<b>-8,926,430.42</b>	<b>-8,926,430.42</b>	<b>-8,926,430.42</b>	<b>-8,926,430.42</b>	<b>-8,926,430.42</b>	<b>-8,926,430.42</b>	<b>-8,926,430.42</b>	<b>-8,926,430.42</b>	<b>-8,926,430.42</b>
01	DEUDA PUBLICA	107,432.62	107,432.62	9,033,863.04	9,033,863.04	-8,926,430.42	9,033,863.04	7,730,897.16	752,429.34	8,281,433.70	752,429.34	-8,926,430.42	-8,926,430.42	-8,926,430.42	-8,926,430.42	-8,926,430.42	-8,926,430.42	-8,926,430.42	-8,926,430.42	-8,926,430.42
01	DEUDA PUBLICA	107,432.62	107,432.62	9,033,863.04	9,033,863.04	-8,926,430.42	9,033,863.04	7,730,897.16	752,429.34	8,281,433.70	752,429.34	-8,926,430.42	-8,926,430.42	-8,926,430.42	-8,926,430.42	-8,926,430.42	-8,926,430.42	-8,926,430.42	-8,926,430.42	-8,926,430.42




**MUNICIPIO DE COQUIMATLAN, COL.**  
 Sistema Integral de Contabilidad Gubernamental  
**ESTADO ANALITICO DEL EJERCICIO DEL PRESUPUESTO DE EGRESOS**  
**DEL 1 DE ENERO AL 28 DE FEBRERO DE 2019**

Análisis por: Estructura Administrativa

Clave Presupuestaria UP-UR-UE	Descripción	Apr		PrM		Comp		DpC		Dev		Eje		Pag		CpP		SEje	
		Ene	Feb	Ene	Feb	Ene	Feb	Ene	Feb	Ene	Feb	Ene	Feb	Ene	Feb	Ene	Feb	Ene	Feb
<b>14</b>	<b>TRANSFERENCIAS, SUBSIDIOS Y AYUDAS</b>	<b>34,799.50</b>	<b>34,799.50</b>	<b>34,799.50</b>	<b>17,040.00</b>	<b>17,040.00</b>	<b>17,759.50</b>	<b>17,040.00</b>	<b>17,040.00</b>	<b>17,040.00</b>	<b>17,040.00</b>	<b>17,040.00</b>	<b>17,040.00</b>	<b>17,040.00</b>	<b>17,040.00</b>	<b>0.00</b>	<b>0.00</b>	<b>17,759.50</b>	<b>17,759.50</b>
03	AYUDAS	34,799.50	34,799.50	34,799.50	17,040.00	17,040.00	17,759.50	17,040.00	17,040.00	17,040.00	17,040.00	17,040.00	17,040.00	17,040.00	17,040.00	0.00	0.00	17,759.50	17,759.50
01	AYUDAS SOCIALES A PERSONAS	34,799.50	34,799.50	34,799.50	17,040.00	17,040.00	17,759.50	17,040.00	17,040.00	17,040.00	17,040.00	17,040.00	17,040.00	17,040.00	17,040.00	0.00	0.00	17,759.50	17,759.50


**TOTAL: 13,618,770.92 15,774,103.99 20,069,166.22 -4,295,062.23 20,069,166.22 18,647,639.60 10,557,765.28 9,511,400.94 -4,295,062.23**





**MUNICIPIO DE COQUIMATLAN, COL.**  
**Sistema Integral de Contabilidad Gubernamental**  
**ESTADO ANALITICO DEL EJERCICIO DEL PRESUPUESTO DE EGRESOS**  
**DEL 1 DE FEBRERO AL 28 DE FEBRERO DE 2019**

Análisis por: Objeto del Gasto		Apr	Feb-Feb	PrM	Feb-Feb	Comp	Feb-Feb	DpC	Feb-Feb	Dev	Feb-Feb	Eje	Feb-Feb	Pag	Feb-Feb	CpP	Feb-Feb	SEje	Feb-Feb
Cap-Con	Presupuestaria Descripción	Feb-Feb	Feb-Feb	Feb-Feb	Feb-Feb	Feb-Feb	Feb-Feb	Feb-Feb	Feb-Feb	Feb-Feb	Feb-Feb	Feb-Feb	Feb-Feb	Feb-Feb	Feb-Feb	Feb-Feb	Feb-Feb	Feb-Feb	Feb-Feb
<b>01</b>	<b>SERVICIOS PERSONALES</b>	<b>4,086,366.63</b>	<b>4,332,702.93</b>	<b>3,700,885.87</b>	<b>3,700,885.87</b>	<b>631,817.06</b>	<b>3,700,885.87</b>	<b>3,700,885.87</b>	<b>3,700,885.87</b>	<b>3,623,427.52</b>	<b>77,458.35</b>	<b>631,817.06</b>	<b>3,623,427.52</b>	<b>3,700,885.87</b>	<b>3,623,427.52</b>	<b>77,458.35</b>	<b>631,817.06</b>	<b>3,623,427.52</b>	<b>3,700,885.87</b>
01	REMUNERACIONES AL PERSONAL DE CARACTER PERMANENTE	2,446,903.87	2,654,205.18	2,297,133.83	2,297,133.83	357,071.35	2,297,133.83	2,297,133.83	2,297,133.83	2,292,986.04	4,147.79	357,071.35	2,292,986.04	2,297,133.83	2,292,986.04	4,147.79	357,071.35	2,292,986.04	2,297,133.83
03	SUELDOS BASE AL PERSONAL PERMANENTE	1,717,833.71	1,925,135.02	1,603,866.99	1,603,866.99	321,268.03	1,603,866.99	1,603,866.99	1,603,866.99	1,599,719.20	4,147.79	321,268.03	1,599,719.20	1,603,866.99	1,599,719.20	4,147.79	321,268.03	1,599,719.20	1,603,866.99
01	SUELDO	508,404.54	508,404.54	484,412.72	484,412.72	23,991.82	484,412.72	484,412.72	484,412.72	484,412.72	0.00	23,991.82	484,412.72	484,412.72	484,412.72	0.00	23,991.82	484,412.72	484,412.72
02	SOBRE SUELDO	220,665.62	220,665.62	208,854.12	208,854.12	11,811.50	208,854.12	208,854.12	208,854.12	208,854.12	0.00	11,811.50	208,854.12	208,854.12	208,854.12	0.00	11,811.50	208,854.12	208,854.12
03	QUINQUENIOS	206,253.14	237,610.54	241,748.10	241,748.10	-4,137.56	241,748.10	241,748.10	241,748.10	241,748.10	0.00	-4,137.56	241,748.10	241,748.10	241,748.10	0.00	-4,137.56	241,748.10	241,748.10
03	REMUNERACIONES ADICIONALES Y ESPECIALES	10,000.00	10,000.00	9,500.00	9,500.00	500.00	9,500.00	9,500.00	9,500.00	9,500.00	0.00	500.00	9,500.00	9,500.00	9,500.00	0.00	500.00	9,500.00	9,500.00
02	PRIMAS DE VACACIONES, DOMINICAL Y GRATIFICACIÓN DE FIN DE AÑO	10,000.00	10,000.00	9,500.00	9,500.00	500.00	9,500.00	9,500.00	9,500.00	9,500.00	0.00	500.00	9,500.00	9,500.00	9,500.00	0.00	500.00	9,500.00	9,500.00
03	PRIMA DE RIESGO	196,253.14	227,610.54	232,248.10	232,248.10	-4,637.56	232,248.10	232,248.10	232,248.10	232,248.10	0.00	-4,637.56	232,248.10	232,248.10	232,248.10	0.00	-4,637.56	232,248.10	232,248.10
04	COMPENSACIONES	196,253.14	227,610.54	232,248.10	232,248.10	-4,637.56	232,248.10	232,248.10	232,248.10	232,248.10	0.00	-4,637.56	232,248.10	232,248.10	232,248.10	0.00	-4,637.56	232,248.10	232,248.10
01	COMPENSACIONES	419,887.54	419,887.54	268,065.79	268,065.79	151,821.75	268,065.79	268,065.79	268,065.79	268,065.79	0.00	151,821.75	268,065.79	268,065.79	268,065.79	0.00	151,821.75	268,065.79	268,065.79
04	SEGURIDAD SOCIAL	419,887.54	419,887.54	268,065.79	268,065.79	151,821.75	268,065.79	268,065.79	268,065.79	268,065.79	0.00	151,821.75	268,065.79	268,065.79	268,065.79	0.00	151,821.75	268,065.79	268,065.79
01	APORTACIONES DE SEGURIDAD SOCIAL	363,389.36	363,389.36	214,228.13	214,228.13	149,161.23	214,228.13	214,228.13	214,228.13	214,228.13	0.00	149,161.23	214,228.13	214,228.13	214,228.13	0.00	149,161.23	214,228.13	214,228.13
01	CUOTAS AL IMSS	56,498.18	56,498.18	53,837.66	53,837.66	2,660.52	53,837.66	53,837.66	53,837.66	53,837.66	0.00	2,660.52	53,837.66	53,837.66	53,837.66	0.00	2,660.52	53,837.66	53,837.66
02	PREVISIÓN SOCIAL MÚLTIPLE	857,959.46	865,637.05	743,100.65	743,100.65	122,536.40	743,100.65	743,100.65	743,100.65	743,100.65	0.00	122,536.40	743,100.65	743,100.65	743,100.65	0.00	122,536.40	743,100.65	743,100.65
05	OTRAS PRESTACIONES SOCIALES Y ECONOMICAS	256,904.07	256,904.07	159,758.15	159,758.15	97,145.92	159,758.15	159,758.15	159,758.15	159,758.15	0.00	97,145.92	159,758.15	159,758.15	159,758.15	0.00	97,145.92	159,758.15	159,758.15
01	CUOTAS PARA EL FONDO DE AHORRO Y FONDO DE TRABAJO	63,204.56	63,204.56	60,491.90	60,491.90	2,712.66	60,491.90	60,491.90	60,491.90	60,491.90	0.00	2,712.66	60,491.90	60,491.90	60,491.90	0.00	2,712.66	60,491.90	60,491.90
01	FONDO DE AHORRO	110,366.18	110,366.18	79,266.25	79,266.25	31,099.93	79,266.25	79,266.25	79,266.25	79,266.25	0.00	31,099.93	79,266.25	79,266.25	79,266.25	0.00	31,099.93	79,266.25	79,266.25
02	FONDO DE PENSIONES	83,333.33	83,333.33	20,000.00	20,000.00	63,333.33	20,000.00	20,000.00	20,000.00	20,000.00	0.00	63,333.33	20,000.00	20,000.00	20,000.00	0.00	63,333.33	20,000.00	20,000.00
03	LAUDOS	601,055.39	608,732.98	583,342.50	583,342.50	25,390.48	583,342.50	583,342.50	583,342.50	583,342.50	0.00	25,390.48	583,342.50	583,342.50	583,342.50	0.00	25,390.48	583,342.50	583,342.50
04	PRESTACIONES CONTRACTUALES	106,602.47	106,602.47	101,579.65	101,579.65	5,022.82	101,579.65	101,579.65	101,579.65	101,579.65	0.00	5,022.82	101,579.65	101,579.65	101,579.65	0.00	5,022.82	101,579.65	101,579.65
09	AYUDA DE TRANSPORTE	86,408.90	86,408.90	82,339.96	82,339.96	4,068.94	82,339.96	82,339.96	82,339.96	82,339.96	0.00	4,068.94	82,339.96	82,339.96	82,339.96	0.00	4,068.94	82,339.96	82,339.96
10	AYUDA PARA RENTA	39,058.94	39,058.94	35,480.58	35,480.58	3,578.36	35,480.58	35,480.58	35,480.58	35,480.58	0.00	3,578.36	35,480.58	35,480.58	35,480.58	0.00	3,578.36	35,480.58	35,480.58
17	BECAS	126,737.32	126,737.32	124,826.43	124,826.43	3,635.86	124,826.43	124,826.43	124,826.43	124,826.43	0.00	3,635.86	124,826.43	124,826.43	124,826.43	0.00	3,635.86	124,826.43	124,826.43
24	BONO DE ASISTENCIA PERFECTA	7,931.00	8,568.00	8,400.00	8,400.00	168.00	8,400.00	8,400.00	8,400.00	8,400.00	0.00	168.00	8,400.00	8,400.00	8,400.00	0.00	168.00	8,400.00	8,400.00
25	BONO DE CUMPLEAÑOS	192,838.64	197,307.76	189,719.92	189,719.92	7,587.84	189,719.92	189,719.92	189,719.92	189,719.92	0.00	7,587.84	189,719.92	189,719.92	189,719.92	0.00	7,587.84	189,719.92	189,719.92
46	CANASTA BÁSICA	8,160.12	8,921.90	8,235.60	8,235.60	686.30	8,235.60	8,235.60	8,235.60	8,235.60	0.00	686.30	8,235.60	8,235.60	8,235.60	0.00	686.30	8,235.60	8,235.60
54	GUARDERIA	33,318.00	33,402.72	32,760.36	32,760.36	642.36	32,760.36	32,760.36	32,760.36	32,760.36	0.00	642.36	32,760.36	32,760.36	32,760.36	0.00	642.36	32,760.36	32,760.36
58	BONO DE NIVELACION FAMILIAR	155,362.62	155,362.62	150,837.50	150,837.50	4,525.12	150,837.50	150,837.50	150,837.50	150,837.50	0.00	4,525.12	150,837.50	150,837.50	150,837.50	0.00	4,525.12	150,837.50	150,837.50
07	PAGO DE ESTIMULOS A SERVIDORES																		



**MUNICIPIO DE COQUIMATLAN, COL.**  
**Sistema Integral de Contabilidad Gubernamental**  
**ESTADO ANALITICO DEL EJERCICIO DEL PRESUPUESTO DE EGRESOS**  
**DEL 1 DE FEBRERO AL 28 DE FEBRERO DE 2019**


Análisis por: Objeto del Gasto

Clave Presupuestaria	Descripción	Apr	Feb-Feb	PrM	Feb-Feb	Comp	Feb-Feb	DpC	Feb-Feb	Dev	Feb-Feb	Eje	Feb-Feb	Pag	Feb-Feb	CpP	Feb-Feb	SEje	Feb-Feb
Cap-Con-PGen-PEsp																			
<b>PUBLICOS</b>																			
01	ESTÍMULOS	155,362.62	155,362.62	155,362.62	150,837.50	150,837.50	4,525.12	150,837.50	150,837.50	150,837.50	150,837.50	150,837.50	150,837.50	150,837.50	150,837.50	0.00	4,525.12	150,837.50	150,837.50
02	GASTOS DE REPRESENTACIÓN	155,362.62	155,362.62	155,362.62	150,837.50	150,837.50	4,525.12	150,837.50	150,837.50	150,837.50	150,837.50	150,837.50	150,837.50	150,837.50	150,837.50	0.00	4,525.12	150,837.50	150,837.50
02	MATERIALES Y SUMINISTROS	276,215.28	422,285.73	422,285.73	280,619.32	280,619.32	141,666.41	282,038.64	282,038.64	282,038.64	484,420.34	484,420.34	315,026.24	315,026.24	315,026.24	-32,987.60	140,247.09	315,026.24	140,247.09
01	MATERIALES DE ADMINISTRACION, EMISION DE DOCUMENTOS Y ARTICULOS OFICIALES	49,694.03	69,690.51	69,690.51	53,483.41	53,483.41	16,207.10	53,483.41	53,483.41	53,483.41	76,862.91	76,862.91	48,813.28	48,813.28	48,813.28	4,670.13	16,207.10	48,813.28	16,207.10
01	MATERIALES, ÚTILES Y EQUIPOS MENORES DE OFICINA	49,694.03	69,690.51	69,690.51	53,483.41	53,483.41	16,207.10	53,483.41	53,483.41	53,483.41	76,862.91	76,862.91	48,813.28	48,813.28	48,813.28	4,670.13	16,207.10	48,813.28	16,207.10
01	MATERIAL Y ÚTILES DE OFICINA	43,116.83	48,454.06	48,454.06	32,046.52	32,046.52	16,407.54	32,046.52	32,046.52	32,046.52	45,094.29	45,094.29	34,437.01	34,437.01	34,437.01	-2,390.49	16,407.54	34,437.01	16,407.54
02	MATERIAL DE LIMPIEZA	0.00	10,511.76	10,511.76	15,261.03	15,261.03	-4,749.27	15,261.03	15,261.03	15,261.03	15,231.10	15,231.10	7,652.99	7,652.99	7,652.99	7,608.04	-4,749.27	7,652.99	-4,749.27
03	MATERIAL DE IMPRESIÓN Y REPRODUCCIÓN	2,668.00	2,668.00	2,668.00	528.96	528.96	2,139.04	528.96	528.96	528.96	528.96	528.96	0.00	0.00	0.00	528.96	2,139.04	528.96	2,139.04
04	MATERIAL Y ÚTILES DE IMPRESIÓN	3,909.20	8,056.69	8,056.69	5,646.90	5,646.90	2,409.79	5,646.90	5,646.90	5,646.90	16,008.56	16,008.56	6,723.28	6,723.28	6,723.28	-1,076.38	2,409.79	6,723.28	2,409.79
04	MATERIALES Y ARTICULOS DE CONSTRUCCION Y DE REPARACION	883.87	6,812.93	6,812.93	6,732.94	6,732.94	79.99	6,732.94	6,732.94	6,732.94	4,506.65	4,506.65	1,221.45	1,221.45	1,221.45	5,511.49	79.99	4,506.65	79.99
06	MATERIAL ELÉCTRICO Y ELECTRÓNICO	883.87	4,504.90	4,504.90	4,424.91	4,424.91	79.99	4,424.91	4,424.91	4,424.91	2,198.62	2,198.62	1,221.45	1,221.45	1,221.45	3,203.46	79.99	2,198.62	79.99
01	MATERIAL ELÉCTRICO Y ELECTRÓNICO PARA OFICINAS ADMINISTRATIVAS	79.99	1,952.90	1,952.90	1,872.91	1,872.91	79.99	1,872.91	1,872.91	1,872.91	2,198.62	2,198.62	1,131.45	1,131.45	1,131.45	741.46	79.99	2,198.62	79.99
02	MATERIAL ELÉCTRICO PARA EL SISTEMA DE ALUMBRADO PÚBLICO	803.88	2,552.00	2,552.00	2,552.00	2,552.00	0.00	2,552.00	2,552.00	2,552.00	0.00	0.00	90.00	90.00	90.00	2,462.00	0.00	2,552.00	0.00
09	OTROS MATERIALES Y ARTICULOS DE CONSTRUCCIÓN Y REPARACIÓN	0.00	2,308.03	2,308.03	2,308.03	2,308.03	0.00	2,308.03	2,308.03	2,308.03	2,308.03	2,308.03	0.00	0.00	0.00	2,308.03	0.00	2,308.03	0.00
01	OTROS MATERIALES Y ARTICULOS DE CONSTRUCCIÓN Y REPARACIÓN	0.00	2,308.03	2,308.03	2,308.03	2,308.03	0.00	2,308.03	2,308.03	2,308.03	2,308.03	2,308.03	0.00	0.00	0.00	2,308.03	0.00	2,308.03	0.00
06	COMBUSTIBLES, LUBRICANTES Y ADITIVOS	185,010.18	292,493.08	292,493.08	206,983.52	206,983.52	85,509.56	208,402.84	208,402.84	208,402.84	379,745.63	379,745.63	254,588.36	254,588.36	254,588.36	-46,185.52	84,090.24	379,745.63	84,090.24
01	COMBUSTIBLES, LUBRICANTES Y ADITIVOS	185,010.18	292,493.08	292,493.08	206,983.52	206,983.52	85,509.56	208,402.84	208,402.84	208,402.84	379,745.63	379,745.63	254,588.36	254,588.36	254,588.36	-46,185.52	84,090.24	379,745.63	84,090.24
01	GASOLINA	185,010.18	292,493.08	292,493.08	206,983.52	206,983.52	85,509.56	208,402.84	208,402.84	208,402.84	379,745.63	379,745.63	254,588.36	254,588.36	254,588.36	-46,185.52	84,090.24	379,745.63	84,090.24
07	VESTUARIO, BLANCOS, PRENDAS DE PROTECCION Y ARTICULOS DEPORTIVOS	0.00	50.01	50.01	50.01	50.01	0.00	50.01	50.01	50.01	3,548.39	3,548.39	3,548.39	3,548.39	3,548.39	-3,498.38	0.00	3,548.39	0.00
01	VESTUARIO, BLANCOS, PRENDAS DE PROTECCION Y ARTICULOS DEPORTIVOS	0.00	50.01	50.01	50.01	50.01	0.00	50.01	50.01	50.01	3,548.39	3,548.39	3,548.39	3,548.39	3,548.39	-3,498.38	0.00	3,548.39	0.00
02	PRENDAS DE SEGURIDAD Y PROTECCIÓN PERSONAL	0.00	50.01	50.01	50.01	50.01	0.00	50.01	50.01	50.01	0.00	0.00	0.00	0.00	0.00	50.01	0.00	50.01	0.00
01	ROPA Y EQUIPO DE SEGURIDAD	0.00	50.01	50.01	50.01	50.01	0.00	50.01	50.01	50.01	0.00	0.00	0.00	0.00	0.00	50.01	0.00	50.01	0.00
03	ARTÍCULOS DEPORTIVOS	0.00	0.00	0.00	0.00	0.00	0.00	0.00	0.00	0.00	3,548.39	3,548.39	3,548.39	3,548.39	3,548.39	-3,548.39	0.00	3,548.39	0.00



**MUNICIPIO DE COQUIMATLAN, COL.**  
 Sistema Integral de Contabilidad Gubernamental  
**ESTADO ANALITICO DEL EJERCICIO DEL PRESUPUESTO DE EGRESOS**  
**DEL 1 DE FEBRERO AL 28 DE FEBRERO DE 2019**


Objeto del Gasto	Apr	Feb-Feb	PrM	Feb-Feb	Comp	Feb-Feb	DpC	Feb-Feb	Dev	Feb-Feb	Eje	Feb-Feb	Pag	Feb-Feb	CpP	Feb-Feb	SEje	Feb-Feb
Clave Presupuestaria Descripción	Cap-Con-PGen-PEsp																	
01 BALONES, REDES, TROFEOS, RAQUETAS Y GUANTES		0.00	0.00	0.00	0.00	0.00	0.00	0.00	0.00	3,548.39	3,548.39	3,548.39	-3,548.39	0.00				0.00
08 MATERIALES Y SUMINISTROS PARA SEGURIDAD		139.20	6,139.20	5,420.00	5,420.00	719.20	5,420.00	5,420.00	12,902.00	12,902.00	12,902.00	12,902.00	5,420.00	719.20				719.20
02 MATERIALES DE SEGURIDAD PUBLICA		139.20	6,139.20	5,420.00	5,420.00	719.20	5,420.00	5,420.00	12,902.00	12,902.00	12,902.00	12,902.00	5,420.00	719.20				719.20
01 MUNICIONES, ESPOLETAS, CARGAS, GRANADAS, CARTUCHOS Y BALAS.		139.20	139.20	0.00	0.00	139.20	0.00	0.00	0.00	0.00	0.00	0.00	0.00	139.20				139.20
02 OTROS MATERIALES DE SEGURIDAD PUBLICA		0.00	6,000.00	5,420.00	5,420.00	580.00	5,420.00	5,420.00	12,902.00	12,902.00	12,902.00	12,902.00	5,420.00	580.00				580.00
09 HERRAMIENTAS, REFACCIONES Y ACCESORIOS MENORES		40,488.00	47,100.00	7,949.44	7,949.44	39,150.56	7,949.44	7,949.44	6,854.76	6,854.76	6,854.76	6,854.76	1,094.68	39,150.56				39,150.56
04 REFACCIONES Y ACCESORIOS MENORES DE EQUIPO DE COMPUTO Y TECNOLOGÍAS DE LA INFORMACIÓN		4,938.00	4,938.00	0.00	0.00	4,938.00	0.00	0.00	242.76	242.76	242.76	242.76	-242.76	4,938.00				4,938.00
01 REFACCIONES Y ACCESORIOS MENORES PARA EQUIPOS DE COMPUTO		4,938.00	4,938.00	0.00	0.00	4,938.00	0.00	0.00	242.76	242.76	242.76	242.76	-242.76	4,938.00				4,938.00
06 REFACCIONES Y ACCESORIOS MENORES DE EQUIPO DE TRANSPORTE		35,550.00	42,162.00	6,612.00	6,612.00	35,550.00	6,612.00	6,612.00	6,612.00	6,612.00	6,612.00	6,612.00	0.00	35,550.00				35,550.00
01 REFACCIONES Y ACCESORIOS MENORES DE EQUIPO DE TRANSPORTE		35,550.00	42,162.00	6,612.00	6,612.00	35,550.00	6,612.00	6,612.00	6,612.00	6,612.00	6,612.00	6,612.00	0.00	35,550.00				35,550.00
09 REFACCIONES Y ACCESORIOS MENORES OTROS BIENES MUEBLES		0.00	0.00	0.00	0.00	-1,337.44	1,337.44	1,337.44	0.00	0.00	0.00	0.00	1,337.44	-1,337.44				-1,337.44
01 OTRAS REFACCIONES Y ACCESORIOS MENORES		0.00	0.00	0.00	0.00	-1,337.44	1,337.44	1,337.44	0.00	0.00	0.00	0.00	1,337.44	-1,337.44				-1,337.44
<b>03 SERVICIOS GENERALES</b>		<b>582,614.20</b>	<b>899,955.84</b>	<b>698,016.60</b>	<b>698,016.60</b>	<b>201,939.24</b>	<b>698,016.60</b>	<b>698,016.60</b>	<b>927,212.89</b>	<b>927,212.89</b>	<b>927,212.89</b>	<b>927,212.89</b>	<b>711,068.87</b>	<b>201,939.24</b>				<b>201,939.24</b>
01 SERVICIOS BÁSICOS		339,753.66	548,563.54	402,842.02	402,842.02	145,721.52	402,842.02	402,842.02	411,641.78	411,641.78	411,641.78	411,641.78	477,290.77	145,721.52				145,721.52
01 ENERGÍA ELÉCTRICA		286,703.63	483,417.87	349,241.00	349,241.00	134,176.87	349,241.00	349,241.00	349,241.00	349,241.00	349,241.00	349,241.00	422,998.00	134,176.87				134,176.87
01 ENERGÍA ELÉCTRICA DE OFICINAS ADMINISTRATIVAS		13,262.00	13,262.00	23,301.00	23,301.00	-10,039.00	23,301.00	23,301.00	23,301.00	23,301.00	23,301.00	23,301.00	55,152.00	-10,039.00				-10,039.00
02 ENERGÍA ELÉCTRICA DE ALUMBRADO PÚBLICO		273,441.63	470,155.87	325,940.00	325,940.00	144,215.87	325,940.00	325,940.00	325,940.00	325,940.00	325,940.00	325,940.00	367,846.00	144,215.87				144,215.87
04 TELEFONÍA TRADICIONAL		12,633.37	24,729.01	32,837.02	32,837.02	-8,108.01	32,837.02	32,837.02	32,837.02	32,837.02	32,837.02	32,837.02	24,729.01	-8,108.01				-8,108.01
01 SERVICIO TELEFÓNICO CONVENCIONAL		12,633.37	24,729.01	32,837.02	32,837.02	-8,108.01	32,837.02	32,837.02	32,837.02	32,837.02	32,837.02	32,837.02	24,729.01	-8,108.01				-8,108.01



**MUNICIPIO DE COQUIMATLAN, COL.**  
**Sistema Integral de Contabilidad Gubernamental**  
**ESTADO ANALITICO DEL EJERCICIO DEL PRESUPUESTO DE EGRESOS**  
**DEL 1 DE FEBRERO AL 28 DE FEBRERO DE 2019**

Análisis por: Objeto del Gasto


Clave Presupuestaria	Descripción	Apr Feb-Feb	PrM Feb-Feb	Comp Feb-Feb	DpC Feb-Feb	Dev Feb-Feb	Eje Feb-Feb	Pag Feb-Feb	CpP Feb-Feb	SEje Feb-Feb
Cap-Con-PGen-PEsp										
07	SERVICIOS DE ACCESO A INTERNET REDES Y PROCESAMIENTO DE INFORMACIÓN	40,416.66	40,416.66	20,764.00	19,652.66	20,764.00	20,764.00	20,764.00	0.00	19,652.66
05	MANEJO Y ADMINISTRACIÓN DE SERVIDORES	40,416.66	40,416.66	20,764.00	19,652.66	20,764.00	20,764.00	20,764.00	0.00	19,652.66
09	SERVICIOS INTEGRALES Y OTROS SERVICIOS	0.00	0.00	0.00	0.00	0.00	8,799.76	8,799.76	-8,799.76	0.00
03	SERVICIOS DE RADIOCOMUNICACIÓN	0.00	0.00	0.00	0.00	0.00	8,799.76	8,799.76	-8,799.76	0.00
02	SERVICIOS DE ARRENDAMIENTO	8,800.00	14,651.56	13,654.08	997.48	13,654.08	8,842.68	9,039.88	4,614.20	997.48
02	ARRENDAMIENTO DE EDIFICIOS	3,500.00	3,500.00	0.00	3,500.00	0.00	0.00	0.00	0.00	3,500.00
03	ARRENDAMIENTO DE EDIFICIOS PARA OFICINAS	3,500.00	3,500.00	0.00	3,500.00	0.00	0.00	0.00	0.00	3,500.00
09	OTROS ARRENDAMIENTOS	5,300.00	11,151.56	13,654.08	-2,502.52	13,654.08	8,842.68	9,039.88	4,614.20	-2,502.52
01	ARRENDAMIENTO DE MUEBLES PARA EVENTOS INCLUYE MANTELERÍA, LONAS Y CARPAS.	5,300.00	11,151.56	13,654.08	-2,502.52	13,654.08	8,842.68	9,039.88	4,614.20	-2,502.52
03	SERVICIOS PROFESIONALES, CIENTÍFICOS, TÉCNICOS Y OTROS SERVICIOS	2,456.18	2,475.37	3,525.28	-1,049.91	3,525.28	3,525.28	3,525.28	0.00	-1,049.91
01	SERVICIOS LEGALES, DE CONTABILIDAD, AUDITORÍA Y RELACIONADOS	2,456.18	2,475.37	3,525.28	-1,049.91	3,525.28	3,525.28	3,525.28	0.00	-1,049.91
02	SERVICIOS DE CONTABILIDAD, AUDITORIA Y ASESORIA CONTABLE Y FISCAL.	2,456.18	2,475.37	3,525.28	-1,049.91	3,525.28	3,525.28	3,525.28	0.00	-1,049.91
04	SERVICIOS FINANCIEROS, BANCARIOS Y COMERCIALES	6,409.39	6,409.39	3,024.09	3,385.30	3,024.09	3,024.09	3,024.09	0.00	3,385.30
01	SERVICIOS FINANCIEROS Y BANCARIOS	6,409.39	6,409.39	3,024.09	3,385.30	3,024.09	3,024.09	3,024.09	0.00	3,385.30
01	COMISIONES BANCARIAS	5,226.19	5,226.19	3,024.09	2,202.10	3,024.09	3,024.09	3,024.09	0.00	2,202.10
06	COMISIONES BANCARIAS FORTAMUN	1,183.20	1,183.20	0.00	1,183.20	0.00	0.00	0.00	0.00	1,183.20
05	SERVICIOS DE INSTALACION, REPARACION, MANTENIMIENTO Y CONSERVACION	126,972.40	202,905.05	174,531.91	28,373.14	174,531.91	192,567.38	102,329.84	72,202.07	28,373.14
01	CONSERVACIÓN Y MANTENIMIENTO MENOR DE INMUEBLES	39,065.93	43,134.72	28,427.32	14,707.40	28,427.32	29,489.36	11,361.50	17,065.82	14,707.40
01	CONSERVACIÓN Y MANTENIMIENTO MENOR DE EDIFICIOS	1,920.00	13,188.79	13,188.79	0.00	13,188.79	15,220.86	8,004.00	5,184.79	0.00



**MUNICIPIO DE COQUIMATLAN, COL.**  
**Sistema Integral de Contabilidad Gubernamental**  
**ESTADO ANALITICO DEL EJERCICIO DEL PRESUPUESTO DE EGRESOS**  
**DEL 1 DE FEBRERO AL 28 DE FEBRERO DE 2019**

Análisis por: Objeto del Gasto

Clave Presupuestaria	Descripción	Apr	Feb-Feb	PrM	Feb-Feb	Comp	Feb-Feb	DpC	Feb-Feb	Dev	Feb-Feb	Eje	Feb-Feb	Pag	Feb-Feb	CpP	Feb-Feb	SEje	Feb-Feb
Cap-Con-PGen-PEsp																			
03	CONSERVACIÓN Y MANTENIMIENTO MENOR DE ÁREAS VERDES	37,145.93	29,945.93	15,238.53	14,707.40	15,238.53	14,268.50	3,357.50	11,881.03										14,707.40
02	INSTALACIÓN, REPARACIÓN Y MANTENIMIENTO DE MOBILIARIO Y EQUIPO DE ADMINISTRACIÓN, EDUCACIONAL Y RECREATIVO	18,703.20	18,703.20	0.00	18,703.20	0.00	1,044.00	0.00	0.00										18,703.20
01	MANTENIMIENTO DE MOBILIARIO Y EQUIPO DE ADMINISTRACIÓN INCLUYE SEGURO	18,703.20	18,703.20	0.00	18,703.20	0.00	1,044.00	0.00	0.00										18,703.20
07	INSTALACIÓN, REPARACIÓN Y MANTENIMIENTO DE MAQUINARIA, OTROS EQUIPOS Y HERRAMIENTA	69,203.27	141,067.13	146,104.59	146,104.59	146,104.59	162,034.02	90,968.34	55,136.25										-5,037.46
01	REPARACIÓN Y MANTENIMIENTO DE MAQUINARIA	1,722.88	13,580.63	13,546.63	34.00	13,546.63	16,624.63	3,078.00	10,468.63										34.00
02	REPARACIÓN Y MANTENIMIENTO DE VEHÍCULOS	67,480.39	127,486.50	132,557.96	-5,071.46	132,557.96	145,409.39	87,890.34	44,667.62										-5,071.46
07	SERVICIOS DE TRASLADO Y VIATICOS	4,616.00	4,616.00	819.35	3,796.65	819.35	5,343.35	5,343.35	-4,524.00										3,796.65
04	AUTOTRANSPORTE	4,616.00	4,616.00	819.35	3,796.65	819.35	5,343.35	5,343.35	-4,524.00										3,796.65
01	FLETES Y TRANSPORTES	4,616.00	4,616.00	819.35	3,796.65	819.35	5,343.35	5,343.35	-4,524.00										3,796.65
08	SERVICIOS OFICIALES	72,593.89	96,279.28	74,282.47	21,996.81	74,282.47	276,930.93	79,643.11	-5,360.64										21,996.81
02	GASTOS DE ORDEN SOCIAL Y CULTURAL	72,593.89	95,361.70	73,364.89	21,996.81	73,364.89	266,494.41	75,177.11	-1,812.22										21,996.81
02	GASTOS POR CELEBRACIÓN DE ACTOS DE ORDEN SOCIAL	59,456.29	77,911.70	61,416.89	16,494.81	61,416.89	192,492.21	63,229.11	-1,812.22										16,494.81
03	GASTOS POR CELEBRACIÓN DE ACTOS DE ORDEN CULTURAL	13,137.60	17,450.00	11,948.00	5,502.00	11,948.00	74,002.20	11,948.00	0.00										5,502.00
04	EXPOSICIONES	0.00	917.58	917.58	0.00	917.58	10,436.52	4,466.00	-3,548.42										0.00
01	INSTALACIÓN Y SOSTENIMIENTO DE EXPOSICIONES	0.00	917.58	917.58	0.00	917.58	10,436.52	4,466.00	-3,548.42										0.00
09	OTROS SERVICIOS GENERALES	21,012.68	24,055.65	25,337.40	-1,281.75	25,337.40	25,337.40	30,872.55	-5,535.15										-1,281.75
09	OTROS SERVICIOS GENERALES	21,012.68	24,055.65	25,337.40	-1,281.75	25,337.40	25,337.40	30,872.55	-5,535.15										-1,281.75
01	OTROS SERVICIOS GENERALES	21,012.68	24,055.65	25,337.40	-1,281.75	25,337.40	25,337.40	30,872.55	-5,535.15										-1,281.75
04	TRANSFERENCIAS, ASIGNACIONES, SUBSIDIOS Y OTRAS AYUDAS	534,999.75	534,999.75	526,800.00	8,199.75	530,640.00	530,640.00	530,640.00	0.00										4,359.75
02	TRANSFERENCIAS AL RESTO DEL SECTOR PUBLICO	500,000.00	500,000.00	500,000.00	0.00	500,000.00	500,000.00	500,000.00	0.00										0.00
04	TRANSFERENCIAS OTORGADAS A ENTIDADES FEDERATIVAS Y MUNICIPIOS	500,000.00	500,000.00	500,000.00	0.00	500,000.00	500,000.00	500,000.00	0.00										0.00



**MUNICIPIO DE COQUIMATLAN, COL.**  
Sistema Integral de Contabilidad Gubernamental  
**ESTADO ANALITICO DEL EJERCICIO DEL PRESUPUESTO DE EGRESOS**  
**DEL 1 DE FEBRERO AL 28 DE FEBRERO DE 2019**

Análisis por: Objeto del Gasto


Clave Presupuestaria	Descripción	Apr	Feb-Feb	PrM	Feb-Feb	Comp	Feb-Feb	DpC	Feb-Feb	Dev	Feb-Feb	Eje	Feb-Feb	Pag	Feb-Feb	CpP	Feb-Feb	SEje	Feb-Feb	
04	AYUDAS SOCIALES	34,999.75	34,999.75	34,999.75	26,800.00	8,199.75	30,640.00	30,640.00	30,640.00	30,640.00	30,640.00	0.00	30,640.00	0.00	30,640.00	0.00	0.00	4,359.75	4,359.75	
01	AYUDAS SOCIALES A PERSONAS	17,399.75	17,399.75	17,399.75	9,200.00	8,199.75	13,040.00	13,040.00	13,040.00	13,040.00	13,040.00	0.00	13,040.00	0.00	13,040.00	0.00	0.00	4,359.75	4,359.75	
07	AYUDAS SOCIALES A ENTIDADES DE INTERÉS PÚBLICO	17,600.00	17,600.00	17,600.00	17,600.00	0.00	17,600.00	17,600.00	17,600.00	17,600.00	17,600.00	0.00	17,600.00	0.00	17,600.00	0.00	0.00	0.00	0.00	0.00
09	DEUDA PÚBLICA	165,824.31	165,824.31	165,824.31	0.00	165,824.31	0.00	0.00	0.00	0.00	0.00	0.00	0.00	28,941.25	28,941.25	-28,941.25	0.00	165,824.31	165,824.31	
04	GASTOS DE LA DEUDA PÚBLICA	112,108.00	112,108.00	112,108.00	0.00	112,108.00	0.00	0.00	0.00	0.00	0.00	0.00	0.00	0.00	0.00	0.00	0.00	112,108.00	112,108.00	
02	GASTOS DE LA DEUDA PÚBLICA EXTERNA	112,108.00	112,108.00	112,108.00	0.00	112,108.00	0.00	0.00	0.00	0.00	0.00	0.00	0.00	0.00	0.00	0.00	0.00	112,108.00	112,108.00	
09	ADEUDOS DE EJERCICIOS FISCALES ANTERIORES (ADEFAS)	53,716.31	53,716.31	53,716.31	0.00	53,716.31	0.00	0.00	0.00	0.00	0.00	0.00	0.00	28,941.25	28,941.25	-28,941.25	53,716.31	53,716.31	53,716.31	
01	ADEFAS	53,716.31	53,716.31	53,716.31	0.00	53,716.31	0.00	0.00	0.00	0.00	0.00	0.00	0.00	28,941.25	28,941.25	-28,941.25	53,716.31	53,716.31	53,716.31	
01	ADEFAS	53,716.31	53,716.31	53,716.31	0.00	53,716.31	0.00	0.00	0.00	0.00	0.00	0.00	0.00	28,941.25	28,941.25	-28,941.25	53,716.31	53,716.31	53,716.31	
<b>TOTAL:</b>		<b>5,646,020.17</b>	<b>6,355,768.56</b>	<b>5,206,321.79</b>	<b>1,149,446.77</b>	<b>5,211,581.11</b>	<b>5,643,159.10</b>	<b>5,209,103.88</b>	<b>2,477.23</b>	<b>1,144,187.45</b>	<b>5,643,159.10</b>	<b>5,209,103.88</b>	<b>2,477.23</b>	<b>1,144,187.45</b>	<b>5,643,159.10</b>	<b>5,209,103.88</b>	<b>2,477.23</b>	<b>1,144,187.45</b>	<b>1,144,187.45</b>	



**MUNICIPIO DE COQUIMATLAN, COL.**  
**Sistema Integral de Contabilidad Gubernamental**  
**ESTADO ANALITICO DEL EJERCICIO DEL PRESUPUESTO DE EGRESOS**  
**DEL 1 DE ENERO AL 28 DE FEBRERO DE 2019**

Análisis por: Objeto del Gasto

Clave Presupuestaria Cap-Cont-PGen-PEsp	Apr		PrM		Comp		DpC		Dev		Eje		Pag		CpP		SEje		
	Ene-Feb		Ene-Feb		Ene-Feb		Ene-Feb		Ene-Feb		Ene-Feb		Ene-Feb		Ene-Feb		Ene-Feb		
<b>01 SERVICIOS PERSONALES</b>	<b>10,421,115.49</b>	<b>10,995,039.20</b>	<b>7,344,583.17</b>	<b>3,650,456.03</b>	<b>7,344,583.17</b>	<b>7,344,583.17</b>	<b>7,344,583.17</b>	<b>7,344,583.17</b>	<b>7,344,583.17</b>	<b>7,344,583.17</b>	<b>7,344,583.17</b>	<b>7,344,583.17</b>	<b>7,126,207.25</b>	<b>218,375.92</b>	<b>3,650,456.03</b>	<b>218,375.92</b>	<b>3,650,456.03</b>	<b>3,650,456.03</b>	<b>3,650,456.03</b>
01 REMUNERACIONES AL PERSONAL DE CARACTER PERMANENTE	4,947,129.49	5,450,515.48	4,696,698.35	753,817.13	4,696,698.35	4,696,698.35	4,696,698.35	4,696,698.35	4,696,698.35	4,696,698.35	4,696,698.35	4,696,698.35	4,692,550.56	4,147.79	753,817.13	4,147.79	753,817.13	753,817.13	753,817.13
03 SUELDOS BASE AL PERSONAL PERMANENTE	4,947,129.49	5,450,515.48	4,696,698.35	753,817.13	4,696,698.35	4,696,698.35	4,696,698.35	4,696,698.35	4,696,698.35	4,696,698.35	4,696,698.35	4,696,698.35	4,692,550.56	4,147.79	753,817.13	4,147.79	753,817.13	753,817.13	753,817.13
01 SUELDO	3,472,042.59	3,975,428.58	3,290,839.04	684,589.54	3,290,839.04	3,290,839.04	3,290,839.04	3,290,839.04	3,290,839.04	3,290,839.04	3,290,839.04	3,290,839.04	3,286,691.25	4,147.79	684,589.54	4,147.79	684,589.54	684,589.54	684,589.54
02 SOBRE SUELDO	1,033,755.67	1,033,755.67	988,151.04	45,604.63	988,151.04	988,151.04	988,151.04	988,151.04	988,151.04	988,151.04	988,151.04	988,151.04	988,151.04	0.00	45,604.63	0.00	45,604.63	45,604.63	45,604.63
03 QUINQUENIOS	441,331.23	441,331.23	417,708.27	23,622.96	417,708.27	417,708.27	417,708.27	417,708.27	417,708.27	417,708.27	417,708.27	417,708.27	417,708.27	0.00	23,622.96	0.00	23,622.96	23,622.96	23,622.96
03 REMUNERACIONES ADICIONALES Y ESPECIALES	2,200,619.11	2,259,059.81	471,237.71	1,787,822.10	471,237.71	471,237.71	471,237.71	471,237.71	471,237.71	471,237.71	471,237.71	471,237.71	471,237.71	0.00	1,787,822.10	0.00	1,787,822.10	1,787,822.10	1,787,822.10
02 PRIMAS DE VACACIONES, DOMINICAL Y GRATIFICACIÓN DE FIN DE AÑO	1,800,903.83	1,800,903.83	19,366.66	1,781,537.17	19,366.66	19,366.66	19,366.66	19,366.66	19,366.66	19,366.66	19,366.66	19,366.66	19,366.66	0.00	1,781,537.17	0.00	1,781,537.17	1,781,537.17	1,781,537.17
03 PRIMA DE RIESGO	20,000.00	20,000.00	19,366.66	633.34	19,366.66	19,366.66	19,366.66	19,366.66	19,366.66	19,366.66	19,366.66	19,366.66	19,366.66	0.00	633.34	0.00	633.34	633.34	633.34
07 CUENTA ENERO	1,434,478.06	1,434,478.06	0.00	1,434,478.06	0.00	0.00	0.00	0.00	0.00	0.00	0.00	0.00	0.00	0.00	1,434,478.06	0.00	1,434,478.06	1,434,478.06	1,434,478.06
09 AYUDA FIN DE AÑO	346,425.77	346,425.77	0.00	346,425.77	0.00	0.00	0.00	0.00	0.00	0.00	0.00	0.00	0.00	0.00	346,425.77	0.00	346,425.77	346,425.77	346,425.77
04 COMPENSACIONES	399,715.28	458,155.98	451,871.05	6,284.93	451,871.05	451,871.05	451,871.05	451,871.05	451,871.05	451,871.05	451,871.05	451,871.05	451,871.05	0.00	6,284.93	0.00	6,284.93	6,284.93	6,284.93
01 COMPENSACIONES	399,715.28	458,155.98	451,871.05	6,284.93	451,871.05	451,871.05	451,871.05	451,871.05	451,871.05	451,871.05	451,871.05	451,871.05	451,871.05	0.00	6,284.93	0.00	6,284.93	6,284.93	6,284.93
04 SEGURIDAD SOCIAL	839,775.08	839,775.08	463,204.24	376,570.84	463,204.24	463,204.24	463,204.24	463,204.24	463,204.24	463,204.24	463,204.24	463,204.24	463,204.24	214,228.13	376,570.84	214,228.13	376,570.84	376,570.84	376,570.84
01 APORTACIONES DE SEGURIDAD SOCIAL	839,775.08	839,775.08	463,204.24	376,570.84	463,204.24	463,204.24	463,204.24	463,204.24	463,204.24	463,204.24	463,204.24	463,204.24	463,204.24	214,228.13	376,570.84	214,228.13	376,570.84	376,570.84	376,570.84
01 CUOTAS AL IMSS	726,778.72	726,778.72	355,145.70	371,633.02	355,145.70	355,145.70	355,145.70	355,145.70	355,145.70	355,145.70	355,145.70	355,145.70	140,917.57	214,228.13	371,633.02	214,228.13	371,633.02	371,633.02	371,633.02
02 PREVISIÓN SOCIAL MULTIPLE	112,996.36	112,996.36	108,058.54	4,937.82	108,058.54	108,058.54	108,058.54	108,058.54	108,058.54	108,058.54	108,058.54	108,058.54	108,058.54	0.00	4,937.82	0.00	4,937.82	4,937.82	4,937.82
05 OTRAS PRESTACIONES SOCIALES Y ECONOMICAS	2,122,866.57	2,134,963.59	1,411,767.87	723,195.72	1,411,767.87	1,411,767.87	1,411,767.87	1,411,767.87	1,411,767.87	1,411,767.87	1,411,767.87	1,411,767.87	1,411,767.87	0.00	723,195.72	0.00	723,195.72	723,195.72	723,195.72
01 CUOTAS PARA EL FONDO DE AHORRO Y FONDO DE TRABAJO	515,597.16	515,643.06	259,032.74	256,610.32	259,032.74	259,032.74	259,032.74	259,032.74	259,032.74	259,032.74	259,032.74	259,032.74	259,032.74	0.00	256,610.32	0.00	256,610.32	256,610.32	256,610.32
01 FONDO DE AHORRO	128,198.14	128,244.04	123,331.49	4,912.55	123,331.49	123,331.49	123,331.49	123,331.49	123,331.49	123,331.49	123,331.49	123,331.49	123,331.49	0.00	4,912.55	0.00	4,912.55	4,912.55	4,912.55
02 FONDO DE AHORRO PENSIONES	220,732.36	220,732.36	115,701.25	105,031.11	115,701.25	115,701.25	115,701.25	115,701.25	115,701.25	115,701.25	115,701.25	115,701.25	115,701.25	0.00	105,031.11	0.00	105,031.11	105,031.11	105,031.11




**MUNICIPIO DE COQUIMATLAN, COL.**  
 Sistema Integral de Contabilidad Gubernamental  
**ESTADO ANALITICO DEL EJERCICIO DEL PRESUPUESTO DE EGRESOS**  
**DEL 1 DE ENERO AL 28 DE FEBRERO DE 2019**

Análisis por: Objeto del Gasto


Clave Presupuestaria	Descripción	Apr	Ene-Feb	PrM	Ene-Feb	Comp	Ene-Feb	DpC	Ene-Feb	Dev	Ene-Feb	Eje	Ene-Feb	Pag	Ene-Feb	CpP	Ene-Feb	SEje	Ene-Feb
Cap-Con-PGen-PEsp																			
03	LAUDOS	166,666.66	166,666.66		166,666.66	20,000.00	20,000.00	146,666.66	146,666.66	20,000.00	20,000.00	20,000.00	20,000.00	20,000.00	20,000.00	0.00	0.00	146,666.66	146,666.66
04	PRESTACIONES CONTRACTUALES	1,607,269.41	1,607,269.41		1,607,269.41	1,152,735.13	1,152,735.13	466,585.40	466,585.40	1,152,735.13	1,152,735.13	1,152,735.13	1,152,735.13	1,152,735.13	1,152,735.13	0.00	0.00	466,585.40	466,585.40
09	AYUDA DE TRANSPORTE	213,204.94	213,204.94		213,204.94	203,620.16	203,620.16	9,584.78	9,584.78	203,620.16	203,620.16	203,620.16	203,620.16	203,620.16	203,620.16	0.00	0.00	9,584.78	9,584.78
10	AYUDA PARA RENTA	172,817.80	172,817.80		172,817.80	165,266.02	165,266.02	7,551.78	7,551.78	165,266.02	165,266.02	165,266.02	165,266.02	165,266.02	165,266.02	0.00	0.00	7,551.78	7,551.78
16	BECA MÉDICA ANUAL	20,800.00	20,800.00		20,800.00	19,800.00	19,800.00	1,000.00	1,000.00	19,800.00	19,800.00	19,800.00	19,800.00	19,800.00	19,800.00	0.00	0.00	1,000.00	1,000.00
17	BECAS	78,117.88	78,117.88		78,117.88	74,094.12	74,094.12	4,023.76	4,023.76	74,094.12	74,094.12	74,094.12	74,094.12	74,094.12	74,094.12	0.00	0.00	4,023.76	4,023.76
24	BONO DE ASISTENCIA PERFECTA	253,474.64	253,474.64		253,474.64	249,746.82	249,746.82	8,851.74	8,851.74	249,746.82	249,746.82	249,746.82	249,746.82	249,746.82	249,746.82	0.00	0.00	8,851.74	8,851.74
25	BONO DE CUMPLEAÑOS	14,420.00	14,420.00		14,420.00	14,700.00	14,700.00	357.00	357.00	14,700.00	14,700.00	14,700.00	14,700.00	14,700.00	14,700.00	0.00	0.00	357.00	357.00
39	BONO EXTRAORDINARIO ANUAL	172,144.79	172,144.79		172,144.79	0.00	0.00	172,144.79	172,144.79	0.00	0.00	0.00	0.00	0.00	0.00	0.00	0.00	172,144.79	172,144.79
42	BONO PRODUCTIVIDAD	246,973.84	246,973.84		246,973.84	0.00	0.00	246,973.84	246,973.84	0.00	0.00	0.00	0.00	0.00	0.00	0.00	0.00	246,973.84	246,973.84
46	CANASTA BÁSICA	385,677.28	385,677.28		385,677.28	376,276.45	376,276.45	14,082.75	14,082.75	376,276.45	376,276.45	376,276.45	376,276.45	376,276.45	376,276.45	0.00	0.00	14,082.75	14,082.75
54	GUARDERIA	16,320.24	16,320.24		16,320.24	16,471.20	16,471.20	1,372.60	1,372.60	16,471.20	16,471.20	16,471.20	16,471.20	16,471.20	16,471.20	0.00	0.00	1,372.60	1,372.60
58	BONO DE NIVELACION FAMILIAR	33,318.00	33,318.00		33,318.00	32,760.36	32,760.36	642.36	642.36	32,760.36	32,760.36	32,760.36	32,760.36	32,760.36	32,760.36	0.00	0.00	642.36	642.36
07	PAGO DE ESTIMULOS A SERVIDORES PUBLICOS	310,725.24	310,725.24		310,725.24	301,675.00	301,675.00	9,050.24	9,050.24	301,675.00	301,675.00	301,675.00	301,675.00	301,675.00	301,675.00	0.00	0.00	9,050.24	9,050.24
01	ESTÍMULOS	310,725.24	310,725.24		310,725.24	301,675.00	301,675.00	9,050.24	9,050.24	301,675.00	301,675.00	301,675.00	301,675.00	301,675.00	301,675.00	0.00	0.00	9,050.24	9,050.24
02	GASTOS DE REPRESENTACIÓN	310,725.24	310,725.24		310,725.24	301,675.00	301,675.00	9,050.24	9,050.24	301,675.00	301,675.00	301,675.00	301,675.00	301,675.00	301,675.00	0.00	0.00	9,050.24	9,050.24
02	MATERIALES Y SUMINISTROS	555,555.72	874,073.26		874,073.26	599,447.11	599,447.11	274,626.15	274,626.15	599,447.11	599,447.11	538,492.62	538,492.62	343,425.97	256,021.14	256,021.14	256,021.14	274,626.15	274,626.15
01	MATERIALES DE ADMINISTRACION, EMISION DE DOCUMENTOS Y ARTICULOS OFICIALES	91,899.33	133,690.68		133,690.68	101,878.74	101,878.74	31,811.94	31,811.94	101,878.74	101,878.74	98,870.64	98,870.64	70,821.01	31,057.73	31,057.73	31,057.73	31,811.94	31,811.94
01	MATERIALES, ÚTILES Y EQUIPOS MENORES DE OFICINA	91,899.33	133,690.68		133,690.68	101,878.74	101,878.74	31,811.94	31,811.94	101,878.74	101,878.74	98,870.64	98,870.64	70,821.01	31,057.73	31,057.73	31,057.73	31,811.94	31,811.94
01	MATERIAL Y ÚTILES	70,722.13	78,356.16		78,356.16	51,492.45	51,492.45	26,863.71	26,863.71	51,492.45	51,492.45	48,864.29	48,864.29	38,207.01	13,285.44	13,285.44	13,285.44	26,863.71	26,863.71





**MUNICIPIO DE COQUIMATLAN, COL.**  
**Sistema Integral de Contabilidad Gubernamental**  
**ESTADO ANALITICO DEL EJERCICIO DEL PRESUPUESTO DE EGRESOS**  
**DEL 1 DE ENERO AL 28 DE FEBRERO DE 2019**


Objeto del Gasto	Apr		PrM		Comp		DpC		Dev		Eje		Pag		CpP		SEJe		
	Ene	Feb	Ene	Feb	Ene	Feb	Ene	Feb	Ene	Feb	Ene	Feb	Ene	Feb	Ene	Feb	Ene	Feb	
DE OFICINA																			
02 MATERIAL DE LIMPIEZA	11,000.00		21,511.76		21,511.76	0.00	21,511.76		21,511.76		21,481.83		13,903.72		7,608.04				0.00
03 MATERIAL DE IMPRESIÓN Y REPRODUCCIÓN	2,668.00		2,668.00		528.96	2,139.04	528.96		528.96		528.96		0.00		528.96				2,139.04
04 MATERIAL Y ÚTILES DE IMPRESIÓN	7,509.20		31,154.76		28,345.57	2,809.19	28,345.57		28,345.57		27,995.56		18,710.28		9,635.29				2,809.15
04 MATERIALES Y ARTICULOS DE CONSTRUCCION Y DE REPARACION	883.87		9,098.10		9,018.11	79.99	9,018.11		9,018.11		5,728.10		1,221.45		7,796.66				79.99
06 MATERIAL ELÉCTRICO Y ELECTRÓNICO	883.87		6,790.07		6,710.08	79.99	6,710.08		6,710.08		3,420.07		1,221.45		5,488.63				79.99
01 MATERIAL ELÉCTRICO Y ELECTRÓNICO PARA OFICINAS ADMINISTRATIVAS	79.99		4,148.07		4,068.08	79.99	4,068.08		4,068.08		3,330.07		1,131.45		2,936.63				79.95
02 MATERIAL ELÉCTRICO PARA EL SISTEMA DE ALUMBRADO PÚBLICO	803.88		2,642.00		2,642.00	0.00	2,642.00		2,642.00		90.00		90.00		2,552.00				0.00
09 OTROS MATERIALES Y ARTICULOS DE CONSTRUCCION Y REPARACION	0.00		2,308.03		2,308.03	0.00	2,308.03		2,308.03		2,308.03		0.00		2,308.03				0.00
01 OTROS MATERIALES Y ARTICULOS DE CONSTRUCCION Y REPARACION	0.00		2,308.03		2,308.03	0.00	2,308.03		2,308.03		2,308.03		0.00		2,308.03				0.00
05 PRODUCTOS QUIMICOS, FARMACEUTICOS Y DE LABORATORIO	14,791.34		14,791.34		0.00	14,791.34	0.00		0.00		0.00		0.00		0.00				14,791.34
03 MEDICINAS Y PRODUCTOS FARMACEUTICOS	14,791.34		14,791.34		0.00	14,791.34	0.00		0.00		0.00		0.00		0.00				14,791.34
01 MEDICINAS Y PRODUCTOS FARMACEUTICOS	14,791.34		14,791.34		0.00	14,791.34	0.00		0.00		0.00		0.00		0.00				14,791.34



**MUNICIPIO DE COQUIMATLAN, COL.**  
**Sistema Integral de Contabilidad Gubernamental**  
**ESTADO ANALITICO DEL EJERCICIO DEL PRESUPUESTO DE EGRESOS**  
**DEL 1 DE ENERO AL 28 DE FEBRERO DE 2019**

Análisis por: Objeto del Gasto


Clave Presupuestaria Cap-Con-PGen-PEsp	Descripción	Apr	Ene-Feb	PrM	Ene-Feb	Comp	Ene-Feb	DpC	Ene-Feb	Dev	Ene-Feb	Eje	Ene-Feb	Pag	Ene-Feb	CpP	Ene-Feb	SEje	Ene-Feb
06	PRODUCTOS FARMACÉUTICOS DE APLICACIÓN HUMANA Y ANIMAL, COMBUSTIBLES, LUBRICANTES Y ADITIVOS	393,973.42	393,973.42	636,729.81	636,729.81	462,488.86	462,488.86	174,240.95	174,240.95	462,488.86	462,488.86	409,219.93	409,219.93	259,611.56	259,611.56	202,877.30	202,877.30	174,240.95	174,240.95
01	COMBUSTIBLES, LUBRICANTES Y ADITIVOS	393,973.42	393,973.42	636,729.81	636,729.81	462,488.86	462,488.86	174,240.95	174,240.95	462,488.86	462,488.86	409,219.93	409,219.93	259,611.56	259,611.56	202,877.30	202,877.30	174,240.95	174,240.95
07	GASOLINA, PRENDAS DE PROTECCION Y ARTICULOS DEPORTIVOS	2,000.00	2,000.00	6,050.01	6,050.01	3,598.40	3,598.40	2,451.61	2,451.61	3,598.40	3,598.40	3,548.39	3,548.39	3,548.39	3,548.39	50.01	50.01	2,451.61	2,451.61
02	PRENDAS DE SEGURIDAD Y PROTECCION PERSONAL	0.00	0.00	50.01	50.01	50.01	50.01	0.00	0.00	50.01	50.01	0.00	0.00	0.00	0.00	50.01	50.01	0.00	0.00
01	ROPA Y EQUIPO DE SEGURIDAD	0.00	0.00	50.01	50.01	50.01	50.01	0.00	0.00	50.01	50.01	0.00	0.00	0.00	0.00	50.01	50.01	0.00	0.00
03	ARTICULOS DEPORTIVOS	2,000.00	2,000.00	6,000.00	6,000.00	3,548.39	3,548.39	2,451.61	2,451.61	3,548.39	3,548.39	3,548.39	3,548.39	3,548.39	3,548.39	0.00	0.00	2,451.61	2,451.61
01	BALONES, REDES, TROFEOS, RAQUETAS Y GUANTES	0.00	0.00	4,000.00	4,000.00	3,548.39	3,548.39	451.61	451.61	3,548.39	3,548.39	3,548.39	3,548.39	3,548.39	3,548.39	0.00	0.00	451.61	451.61
02	OTROS ARTICULOS DEPORTIVOS	2,000.00	2,000.00	2,000.00	2,000.00	0.00	0.00	2,000.00	2,000.00	0.00	0.00	0.00	0.00	0.00	0.00	0.00	0.00	2,000.00	2,000.00
08	MATERIALES Y SUMINISTROS PARA SEGURIDAD	4,640.00	4,640.00	18,122.00	18,122.00	12,902.00	12,902.00	5,220.00	5,220.00	12,902.00	12,902.00	12,902.00	12,902.00	12,902.00	12,902.00	12,902.00	12,902.00	5,220.00	5,220.00
02	MATERIALES DE SEGURIDAD PUBLICA	4,640.00	4,640.00	18,122.00	18,122.00	12,902.00	12,902.00	5,220.00	5,220.00	12,902.00	12,902.00	12,902.00	12,902.00	12,902.00	12,902.00	12,902.00	12,902.00	5,220.00	5,220.00
01	MUNICIONES, ESPOLETAS, CARGAS, GRANADAS, CARTUCHOS Y BALAS.	4,640.00	4,640.00	4,640.00	4,640.00	0.00	0.00	4,640.00	4,640.00	0.00	0.00	0.00	0.00	0.00	0.00	0.00	0.00	4,640.00	4,640.00
02	OTROS	0.00	0.00	13,482.00	13,482.00	12,902.00	12,902.00	580.00	580.00	12,902.00	12,902.00	12,902.00	12,902.00	12,902.00	12,902.00	12,902.00	12,902.00	580.00	580.00



**MUNICIPIO DE COQUIMATLAN, COL.**  
**Sistema Integral de Contabilidad Gubernamental**  
**ESTADO ANALITICO DEL EJERCICIO DEL PRESUPUESTO DE EGRESOS**  
**DEL 1 DE ENERO AL 28 DE FEBRERO DE 2019**


Análisis por: Objeto del Gasto

Clave Presupuestaria Cap-Con-PGen-PEsp	Apr		PrM		Comp		DpC		Dev		Eje		Pag		CpP		SEje		
	Ene	Feb	Ene	Feb	Ene	Feb	Ene	Feb	Ene	Feb	Ene	Feb	Ene	Feb	Ene	Feb	Ene	Feb	
<b>MATERIALES DE SEGURIDAD PÚBLICA</b>																			
09 HERRAMIENTAS, REFACCIONES Y ACCESORIOS MENORES	47,367.76		55,591.32		9,561.00		46,030.32		9,561.00		8,223.56		8,223.56		1,337.44		46,030.32		
04 REFACCIONES Y ACCESORIOS MENORES DE EQUIPO DE CÓMPUTO Y TECNOLOGÍAS DE LA INFORMACIÓN	4,938.00		6,549.56		1,611.56		4,938.00		1,611.56		1,611.56		1,611.56		0.00		4,938.00		
01 REFACCIONES Y ACCESORIOS MENORES PARA EQUIPOS DE COMPUTO	4,938.00		6,549.56		1,611.56		4,938.00		1,611.56		1,611.56		1,611.56		0.00		4,938.00		
06 REFACCIONES Y ACCESORIOS MENORES DE EQUIPO DE TRANSPORTE	35,550.00		42,162.00		6,612.00		35,550.00		6,612.00		6,612.00		6,612.00		0.00		35,550.00		
01 REFACCIONES Y ACCESORIOS MENORES DE EQUIPO DE TRANSPORTE	35,550.00		42,162.00		6,612.00		35,550.00		6,612.00		6,612.00		6,612.00		0.00		35,550.00		
09 REFACCIONES Y ACCESORIOS MENORES OTROS BIENES MUEBLES	6,879.76		6,879.76		1,337.44		5,542.32		1,337.44		0.00		0.00		1,337.44		5,542.32		
01 OTRAS REFACCIONES Y ACCESORIOS MENORES	6,879.76		6,879.76		1,337.44		5,542.32		1,337.44		0.00		0.00		1,337.44		5,542.32		
<b>03 SERVICIOS GENERALES</b>	<b>1,209,166.39</b>		<b>2,478,182.73</b>		<b>2,037,157.42</b>		<b>441,025.31</b>		<b>2,037,157.42</b>		<b>1,979,551.17</b>		<b>1,281,587.24</b>		<b>755,570.18</b>		<b>441,025.31</b>		
01 SERVICIOS BÁSICOS	760,138.95		1,203,443.07		858,554.78		344,888.29		858,554.78		481,413.77		481,413.77		377,141.01		344,888.29		
01 ENERGÍA ELÉCTRICA	650,223.26		1,085,557.74		771,267.00		314,290.74		771,267.00		422,998.00		422,998.00		348,269.00		314,290.74		
01 ENERGÍA ELÉCTRICA DE OFICINAS ADMINISTRATIVAS	103,340.00		103,340.00		77,481.00		25,859.00		77,481.00		77,481.00		77,481.00		22,329.00		25,859.00		
02 ENERGÍA	546,883.26		982,217.74		693,786.00		288,431.74		693,786.00		693,786.00		367,846.00		325,940.00		288,431.74		



**MUNICIPIO DE COQUIMATLAN, COL.**  
**Sistema Integral de Contabilidad Gubernamental**  
**ESTADO ANALITICO DEL EJERCICIO DEL PRESUPUESTO DE EGRESOS**  
**DEL 1 DE ENERO AL 28 DE FEBRERO DE 2019**


Análisis por: Objeto del Gasto		Apr	Ene-Feb	PM	Ene-Feb	Comp	Ene-Feb	DpC	Ene-Feb	Dev	Ene-Feb	Eje	Ene-Feb	Pag	Ene-Feb	CpP	Ene-Feb	SEje	Ene-Feb	
Clave	Presupuestaria	Descripción	Apr	Ene-Feb	PM	Ene-Feb	Comp	Ene-Feb	DpC	Ene-Feb	Dev	Ene-Feb	Eje	Ene-Feb	Pag	Ene-Feb	CpP	Ene-Feb	SEje	Ene-Feb
Cap-Con	PGen	PESp																		
		ELÉCTRICA DE ALUMBRADO PÚBLICO																		
04	TELEFONÍA TRADICIONAL		29,082.37	37,052.01		36,960.02	91.99	36,960.02		36,960.02		28,852.01	8,108.01	28,852.01	8,108.01		8,108.01		91.99	91.99
01	SERVICIO TELEFÓNICO CONVENCIONAL		29,082.37	37,052.01		36,960.02	91.99	36,960.02		36,960.02		28,852.01	8,108.01	28,852.01	8,108.01		8,108.01		91.99	91.99
07	SERVICIOS DE ACCESO A INTERNET REDES Y PROCESAMIENTO DE INFORMACIÓN		80,833.32	70,833.32		41,528.00	29,305.32	41,528.00		41,528.00		20,764.00	20,764.00	20,764.00	20,764.00		20,764.00		29,305.32	29,305.32
05	MANEJO Y ADMINISTRACIÓN DE SERVIDORES		80,833.32	70,833.32		41,528.00	29,305.32	41,528.00		41,528.00		20,764.00	20,764.00	20,764.00	20,764.00		20,764.00		29,305.32	29,305.32
09	SERVICIOS INTEGRALES Y OTROS SERVICIOS		0.00	10,000.00		8,799.76	1,200.24	8,799.76		8,799.76		8,799.76	0.00	8,799.76	8,799.76		8,799.76		1,200.24	1,200.24
03	SERVICIOS DE RADIOCOMUNICACIONES		0.00	10,000.00		8,799.76	1,200.24	8,799.76		8,799.76		8,799.76	0.00	8,799.76	8,799.76		8,799.76		1,200.24	1,200.24
02	SERVICIOS DE ARRENDAMIENTO		19,600.00	25,451.56		21,951.56	3,500.00	21,951.56		21,951.56		15,063.76	8,964.20	12,987.36	8,964.20		8,964.20		3,500.00	3,500.00
02	ARRENDAMIENTO DE EDIFICIOS		3,500.00	3,500.00		0.00	3,500.00	0.00		0.00		0.00	0.00	0.00	0.00		0.00		3,500.00	3,500.00
03	ARRENDAMIENTO DE EDIFICIOS PARA OFICINAS		3,500.00	3,500.00		0.00	3,500.00	0.00		0.00		0.00	0.00	0.00	0.00		0.00		3,500.00	3,500.00
09	OTROS ARRENDAMIENTOS		16,100.00	21,951.56		21,951.56	0.00	21,951.56		21,951.56		15,063.76	8,964.20	12,987.36	8,964.20		8,964.20		0.00	0.00
01	ARRENDAMIENTO DE MUEBLES PARA EVENTOS INCLUYE MANTELERÍA, LOMAS Y CARPAS.		16,100.00	21,951.56		21,951.56	0.00	21,951.56		21,951.56		15,063.76	8,964.20	12,987.36	8,964.20		8,964.20		0.00	0.00
03	SERVICIOS PROFESIONALES, CIENTIFICOS, TECNICOS Y OTROS SERVICIOS		5,701.35	5,720.54		5,720.54	0.00	5,720.54		5,720.54		5,720.54	0.00	5,720.54	5,720.54		5,720.54		0.00	0.00
01	SERVICIOS LEGALES,		5,701.35	5,720.54		5,720.54	0.00	5,720.54		5,720.54		5,720.54	0.00	5,720.54	5,720.54		5,720.54		0.00	0.00



**MUNICIPIO DE COQUIMATLAN, COL.**  
**Sistema Integral de Contabilidad Gubernamental**  
**ESTADO ANALITICO DEL EJERCICIO DEL PRESUPUESTO DE EGRESOS**  
**DEL 1 DE ENERO AL 28 DE FEBRERO DE 2019**


Análisis por: Objeto del Gasto

Clave Presupuestaria Cap-Con-PGen-PEsp	Apr		PrM		Comp		DpC		Dev		Eje		Pag		Ene-Feb		CpP		Ene-Feb		SEje		Ene-Feb		
	Ene	Feb	Ene	Feb	Ene	Feb	Ene	Feb	Ene	Feb	Ene	Feb	Ene	Feb	Ene	Feb	Ene	Feb	Ene	Feb	Ene	Feb	Ene	Feb	
DE CONTABILIDAD, AUDITORIA Y RELACIONADOS																									
02 SERVICIOS DE CONTABILIDAD, AUDITORIA Y ASESORIA CONTABLE Y FISCAL.	5,701.35		5,720.54		5,720.54		5,720.54		5,720.54		5,720.54		5,720.54		5,720.54		5,720.54		5,720.54		5,720.54		5,720.54		5,720.54
04 SERVICIOS FINANCIEROS, BANCARIOS Y COMERCIALES	16,944.05		16,944.05		16,944.05		16,944.05		16,944.05		16,944.05		16,944.05		16,944.05		16,944.05		16,944.05		16,944.05		16,944.05		16,944.05
01 SERVICIOS FINANCIEROS Y BANCARIOS	16,944.05		16,944.05		16,944.05		16,944.05		16,944.05		16,944.05		16,944.05		16,944.05		16,944.05		16,944.05		16,944.05		16,944.05		16,944.05
01 COMISIONES BANCARIAS	15,668.05		15,668.05		15,668.05		15,668.05		15,668.05		15,668.05		15,668.05		15,668.05		15,668.05		15,668.05		15,668.05		15,668.05		15,668.05
06 COMISIONES BANCARIAS FORTAMUN	1,276.00		1,276.00		1,276.00		1,276.00		1,276.00		1,276.00		1,276.00		1,276.00		1,276.00		1,276.00		1,276.00		1,276.00		1,276.00
05 SERVICIOS DE INSTALACION, REPARACION, MANTENIMIENTO Y CONSERVACION	209,152.52		313,003.61		269,104.05		43,899.56		269,104.05		218,549.18		269,104.05		218,549.18		269,104.05		128,311.64		140,792.41		43,899.56		43,899.56
01 CONSERVACION Y MANTENIMIENTO MENOR DE INMUEBLES	82,511.86		56,046.65		40,549.32		15,497.33		40,549.32		40,549.32		40,549.32		29,489.36		40,549.32		11,361.50		29,187.82		15,497.33		15,497.33
01 CONSERVACION Y MANTENIMIENTO MENOR DE EDIFICIOS	8,220.00		23,454.79		23,454.79		0.00		23,454.79		23,454.79		23,454.79		15,220.86		23,454.79		8,004.00		15,450.79		0.00		0.00
03 CONSERVACION Y MANTENIMIENTO MENOR DE AREAS VERDES	74,291.86		32,591.86		17,094.53		15,497.33		17,094.53		17,094.53		17,094.53		14,268.50		17,094.53		3,357.50		13,737.03		15,497.33		15,497.33
02 INSTALACION, REPARACION Y MANTENIMIENTO DE MOBILIARIO Y EQUIPO DE	19,303.20		20,347.20		1,044.00		19,303.20		1,044.00		1,044.00		1,044.00		1,044.00		1,044.00		0.00		1,044.00		19,303.20		19,303.20




**MUNICIPIO DE COQUIMATLAN, COL.**  
**Sistema Integral de Contabilidad Gubernamental**  
**ESTADO ANALITICO DEL EJERCICIO DEL PRESUPUESTO DE EGRESOS**  
**DEL 1 DE ENERO AL 28 DE FEBRERO DE 2019**

Análisis por: Objeto del Gasto		Apr	Ene-Feb	PrM	Ene-Feb	Comp	Ene-Feb	DpC	Ene-Feb	Dev	Ene-Feb	Eje	Ene-Feb	Pag	Ene-Feb	CpP	Ene-Feb	SEje	Ene-Feb
Clave Presupuestaria	Descripción	Cap-Con-PGen-PEsp																	
	ADMINISTRACIÓN, EDUCACIONAL Y RECREATIVO		19,303.20	20,347.20	1,044.00	1,044.00	19,303.20	1,044.00	1,044.00	1,044.00	1,044.00	1,044.00	1,044.00	0.00	1,044.00	1,044.00	1,044.00	19,303.20	
01	MANTENIMIENTO DE MOBILIARIO Y EQUIPO DE ADMINISTRACIÓN INCLUYE SEGURO		107,337.46	236,609.76	227,510.73	227,510.73	9,099.03	227,510.73	188,015.82	116,950.14	116,950.14	188,015.82	116,950.14	116,950.14	116,950.14	116,950.14	116,950.14	9,099.03	
07	INSTALACIÓN, REPARACIÓN Y MANTENIMIENTO DE MAQUINARIA, OTROS EQUIPOS Y HERRAMIENTA		4,722.88	17,705.63	17,671.63	17,671.63	34.00	17,671.63	17,671.63	4,125.00	4,125.00	17,671.63	4,125.00	4,125.00	4,125.00	4,125.00	4,125.00	34.00	
01	REPARACIÓN Y MANTENIMIENTO DE MAQUINARIA		102,614.58	218,904.13	209,839.10	209,839.10	9,065.03	209,839.10	170,344.19	112,825.14	112,825.14	170,344.19	112,825.14	112,825.14	112,825.14	112,825.14	112,825.14	9,065.03	
02	REPARACIÓN Y MANTENIMIENTO DE VEHÍCULOS		11,618.37	17,140.00	13,343.35	13,343.35	3,796.65	13,343.35	13,343.35	13,343.35	13,343.35	13,343.35	13,343.35	13,343.35	13,343.35	13,343.35	13,343.35	0.00	
07	SERVICIOS DE TRASLADO Y VIATICOS		11,618.37	17,140.00	13,343.35	13,343.35	3,796.65	13,343.35	13,343.35	13,343.35	13,343.35	13,343.35	13,343.35	13,343.35	13,343.35	13,343.35	13,343.35	0.00	
04	AUTOTRANSPORTE		11,618.37	17,140.00	13,343.35	13,343.35	3,796.65	13,343.35	13,343.35	13,343.35	13,343.35	13,343.35	13,343.35	13,343.35	13,343.35	13,343.35	13,343.35	0.00	
01	FLETES Y TRANSPORTES		141,851.18	455,237.12	425,240.31	425,240.31	29,996.81	425,240.31	425,076.73	223,603.31	223,603.31	425,076.73	223,603.31	223,603.31	223,603.31	223,603.31	223,603.31	29,996.81	
02	SERVICIOS OFICIALES		141,851.18	444,637.02	414,640.21	414,640.21	29,996.81	414,640.21	414,640.21	219,137.31	219,137.31	414,640.21	219,137.31	219,137.31	219,137.31	219,137.31	219,137.31	29,996.81	
02	GASTOS POR CELEBRACIÓN DE ACTOS DE ORDEN SOCIAL		124,713.58	353,204.32	332,709.51	332,709.51	20,494.81	332,709.51	332,709.51	199,260.81	199,260.81	332,709.51	199,260.81	199,260.81	199,260.81	199,260.81	199,260.81	20,494.81	
03	GASTOS POR CELEBRACIÓN DE ACTOS DE ORDEN CULTURAL		17,137.60	91,432.70	81,930.70	81,930.70	9,502.00	81,930.70	81,930.70	19,876.50	19,876.50	81,930.70	19,876.50	19,876.50	19,876.50	19,876.50	19,876.50	9,502.00	
04	EXPOSICIONES		0.00	10,600.10	10,600.10	10,600.10	0.00	10,600.10	10,436.52	4,466.00	4,466.00	10,436.52	4,466.00	4,466.00	4,466.00	4,466.00	4,466.00	0.00	
01	INSTALACIÓN Y SOSTENIMIENTO DE EXPOSICIONES		0.00	10,600.10	10,600.10	10,600.10	0.00	10,600.10	10,436.52	4,466.00	4,466.00	10,436.52	4,466.00	4,466.00	4,466.00	4,466.00	4,466.00	0.00	
09	OTROS SERVICIOS GENERALES		44,159.97	441,242.78	437,442.32	437,442.32	3,800.46	437,442.32	437,442.32	410,406.76	410,406.76	437,442.32	410,406.76	410,406.76	410,406.76	410,406.76	410,406.76	3,800.46	



**MUNICIPIO DE COQUIMATLAN, COL.**  
**Sistema Integral de Contabilidad Gubernamental**  
**ESTADO ANALITICO DEL EJERCICIO DEL PRESUPUESTO DE EGRESOS**  
**DEL 1 DE ENERO AL 28 DE FEBRERO DE 2019**

Objeto del Gasto	Apr		PrM		Comp		DpC		Dev		Eje		Pag		CpP		SEje	
	Ene-Feb	Ene-Feb	Ene-Feb	Ene-Feb	Ene-Feb	Ene-Feb	Ene-Feb	Ene-Feb	Ene-Feb	Ene-Feb	Ene-Feb	Ene-Feb	Ene-Feb	Ene-Feb	Ene-Feb	Ene-Feb	Ene-Feb	Ene-Feb
09 OTROS SERVICIOS GENERALES	44,159.97	441,242.78	437,442.32	3,800.46	437,442.32	437,442.32	3,800.46	437,442.32	437,442.32	437,442.32	410,406.76	27,035.56	27,035.56	410,406.76	27,035.56	27,035.56	3,800.46	3,800.46
01 OTROS SERVICIOS GENERALES	44,159.97	441,242.78	437,442.32	3,800.46	437,442.32	437,442.32	3,800.46	437,442.32	437,442.32	437,442.32	410,406.76	27,035.56	27,035.56	410,406.76	27,035.56	27,035.56	3,800.46	3,800.46
<b>04 TRANSFERENCIAS, ASIGNACIONES, SUBSIDIOS Y OTRAS AYUDAS</b>	<b>1,069,999.50</b>	<b>1,071,874.98</b>	<b>1,054,115.48</b>	<b>17,759.50</b>	<b>1,054,115.48</b>	<b>1,054,115.48</b>	<b>17,759.50</b>	<b>1,054,115.48</b>	<b>1,054,115.48</b>	<b>1,054,115.48</b>	<b>1,054,115.48</b>	<b>0.00</b>	<b>0.00</b>	<b>1,054,115.48</b>	<b>0.00</b>	<b>0.00</b>	<b>17,759.50</b>	<b>17,759.50</b>
02 TRANSFERENCIAS AL RESTO DEL SECTOR PUBLICO	1,000,000.00	1,000,000.00	1,000,000.00	0.00	1,000,000.00	1,000,000.00	0.00	1,000,000.00	1,000,000.00	1,000,000.00	1,000,000.00	0.00	0.00	1,000,000.00	0.00	0.00	0.00	0.00
04 TRANSFERENCIAS OTORGADAS A ENTIDADES FEDERATIVAS Y MUNICIPIOS	1,000,000.00	1,000,000.00	1,000,000.00	0.00	1,000,000.00	1,000,000.00	0.00	1,000,000.00	1,000,000.00	1,000,000.00	1,000,000.00	0.00	0.00	1,000,000.00	0.00	0.00	0.00	0.00
04 AYUDAS SOCIALES	69,999.50	71,874.98	54,115.48	17,759.50	54,115.48	54,115.48	17,759.50	54,115.48	54,115.48	54,115.48	54,115.48	0.00	0.00	54,115.48	0.00	0.00	17,759.50	17,759.50
01 AYUDAS SOCIALES A PERSONAS	34,799.50	34,799.50	17,040.00	17,759.50	17,040.00	17,040.00	17,759.50	17,040.00	17,040.00	17,040.00	17,040.00	0.00	0.00	17,040.00	0.00	0.00	17,759.50	17,759.50
07 AYUDAS SOCIALES A ENTIDADES DE INTERÉS PÚBLICO	35,200.00	37,075.48	37,075.48	0.00	37,075.48	37,075.48	0.00	37,075.48	37,075.48	37,075.48	37,075.48	0.00	0.00	37,075.48	0.00	0.00	0.00	0.00
<b>05 BIENES MUEBLES, INMUEBLES E INTANGIBLES</b>	<b>31,285.20</b>	<b>23,285.20</b>	<b>0.00</b>	<b>23,285.20</b>	<b>0.00</b>	<b>0.00</b>	<b>23,285.20</b>	<b>0.00</b>	<b>0.00</b>	<b>0.00</b>	<b>0.00</b>	<b>0.00</b>	<b>0.00</b>	<b>0.00</b>	<b>0.00</b>	<b>0.00</b>	<b>23,285.20</b>	<b>23,285.20</b>
01 MOBILIARIO Y EQUIPO DE ADMINISTRACION	31,285.20	23,285.20	0.00	23,285.20	0.00	0.00	23,285.20	0.00	0.00	0.00	0.00	0.00	0.00	0.00	0.00	0.00	23,285.20	23,285.20
09 OTROS MOBILIARIOS Y EQUIPOS DE ADMINISTRACIÓN	31,285.20	23,285.20	0.00	23,285.20	0.00	0.00	23,285.20	0.00	0.00	0.00	0.00	0.00	0.00	0.00	0.00	0.00	23,285.20	23,285.20
<b>09 DEUDA PUBLICA</b>	<b>331,648.62</b>	<b>331,648.62</b>	<b>9,033,863.04</b>	<b>-8,702,214.42</b>	<b>9,033,863.04</b>	<b>9,033,863.04</b>	<b>7,730,897.16</b>	<b>7,730,897.16</b>	<b>7,730,897.16</b>	<b>7,730,897.16</b>	<b>752,429.34</b>	<b>8,281,433.70</b>	<b>-8,702,214.42</b>	<b>8,281,433.70</b>	<b>0.00</b>	<b>0.00</b>	<b>224,216.00</b>	<b>224,216.00</b>
04 GASTOS DE LA DEUDA PUBLICA	224,216.00	224,216.00	0.00	224,216.00	0.00	0.00	224,216.00	0.00	0.00	0.00	0.00	0.00	0.00	0.00	0.00	0.00	224,216.00	224,216.00
02 GASTOS DE LA DEUDA PUBLICA EXTERNA	224,216.00	224,216.00	0.00	224,216.00	0.00	0.00	224,216.00	0.00	0.00	0.00	0.00	0.00	0.00	0.00	0.00	0.00	224,216.00	224,216.00
09 ADEUDOS DE EJERCICIOS FISCALES ANTERIORES (ADEFAS)	107,432.62	107,432.62	9,033,863.04	-8,926,430.42	9,033,863.04	9,033,863.04	7,730,897.16	9,033,863.04	9,033,863.04	9,033,863.04	752,429.34	8,281,433.70	-8,926,430.42	8,281,433.70	0.00	0.00	-8,926,430.42	-8,926,430.42
01 ADEFAS	107,432.62	107,432.62	9,033,863.04	-8,926,430.42	9,033,863.04	9,033,863.04	7,730,897.16	9,033,863.04	9,033,863.04	9,033,863.04	752,429.34	8,281,433.70	-8,926,430.42	8,281,433.70	0.00	0.00	-8,926,430.42	-8,926,430.42
01 ADEFAS	107,432.62	107,432.62	9,033,863.04	-8,926,430.42	9,033,863.04	9,033,863.04	7,730,897.16	9,033,863.04	9,033,863.04	9,033,863.04	752,429.34	8,281,433.70	-8,926,430.42	8,281,433.70	0.00	0.00	-8,926,430.42	-8,926,430.42




**MUNICIPIO DE COQUIMATLAN, COL.**  
Sistema Integral de Contabilidad Gubernamental  
**ESTADO ANALITICO DEL EJERCICIO DEL PRESUPUESTO DE EGRESOS**  
**DEL 1 DE ENERO AL 28 DE FEBRERO DE 2019**

Análisis por: Objeto del Gasto

Clave Presupuestaria	Descripción	Apr	Ene-Feb	PrM	Ene-Feb	Comp	Ene-Feb	DpC	Ene-Feb	Dev	Ene-Feb	Eje	Ene-Feb	Pag	Ene-Feb	CpP	Ene-Feb	SEje	Ene-Feb
----------------------	-------------	-----	---------	-----	---------	------	---------	-----	---------	-----	---------	-----	---------	-----	---------	-----	---------	------	---------

**TOTAL:** 13,618,770.92 15,774,103.99 20,069,166.22 -4,295,062.23 20,069,166.22 18,647,639.60 10,557,765.28 9,511,400.94 -4,295,062.23






**MUNICIPIO DE COQUIMATLAN, COL.**  
 Sistema Integral de Contabilidad Gubernamental  
**ESTADO ANALITICO DEL EJERCICIO DEL PRESUPUESTO DE EGRESOS**  
**DEL 1 DE FEBRERO AL 28 DE FEBRERO DE 2019**

Análisis por: Clasificación Funcional


Clave Presupuestaria	Descripción	Apr Feb-Feb	PtM Feb-Feb	Comp Feb-Feb	DpC Feb-Feb	Dev Feb-Feb	Eje Feb-Feb	Pag Feb-Feb	CpP Feb-Feb	SEje Feb-Feb
Fin-Fun-SFun-SSFun										
<b>01 GOBIERNO</b>		<b>5,079,565.69</b>	<b>5,742,035.83</b>	<b>4,596,803.72</b>	<b>1,145,232.11</b>	<b>4,602,063.04</b>	<b>5,033,641.03</b>	<b>4,601,893.84</b>	<b>169.20</b>	<b>1,139,972.79</b>
01 LEGISLACION		265,039.63	289,915.17	285,558.58	4,356.59	285,558.58	282,008.58	271,908.37	13,650.21	4,356.59
01 LEGISLACION		265,039.63	289,915.17	285,558.58	4,356.59	285,558.58	282,008.58	271,908.37	13,650.21	4,356.59
03 COORDINACION DE LA POLITICA DE GOBIERNO		4,124,607.97	4,520,814.51	3,508,696.06	1,012,118.45	3,513,955.38	3,866,892.99	3,480,173.70	33,781.68	1,006,859.13
01 PRESIDENCIA / GUBERNATURA		241,715.90	273,299.95	196,221.02	77,078.93	196,221.02	238,442.81	248,684.05	-52,463.03	77,078.93
04 FUNCION PUBLICA		3,865,492.32	4,230,114.81	3,303,275.04	926,839.77	3,304,694.36	3,615,410.18	3,218,449.65	86,244.71	925,420.45
07 POBLACION		17,399.75	17,399.75	9,200.00	8,199.75	13,040.00	13,040.00	13,040.00	0.00	4,359.75
07 ASUNTOS DE ORDEN PUBLICO Y DE SEGURIDAD INTERIOR		689,918.09	931,306.15	802,549.08	128,757.07	802,549.08	884,739.46	849,811.77	-47,262.69	128,757.07
03 OTROS ASUNTOS DE ORDEN PUBLICO Y SEGURIDAD		689,918.09	931,306.15	802,549.08	128,757.07	802,549.08	884,739.46	849,811.77	-47,262.69	128,757.07
<b>02 DESARROLLO SOCIAL</b>		<b>66,454.48</b>	<b>113,732.73</b>	<b>109,518.07</b>	<b>4,214.66</b>	<b>109,518.07</b>	<b>109,518.07</b>	<b>107,210.04</b>	<b>2,308.03</b>	<b>4,214.66</b>
02 VIVIENDA Y SERVICIOS A LA COMUNIDAD		0.00	2,308.03	2,308.03	0.00	2,308.03	2,308.03	0.00	2,308.03	0.00
01 URBANIZACION		0.00	2,308.03	2,308.03	0.00	2,308.03	2,308.03	0.00	2,308.03	0.00
04 RECREACION, CULTURA Y OTRAS MANIFESTACIONES SOCIALES		66,454.48	111,424.70	107,210.04	4,214.66	107,210.04	107,210.04	107,210.04	0.00	4,214.66
01 DEPORTE Y RECREACION		47,213.23	92,183.45	91,460.07	723.38	91,460.07	91,460.07	91,460.07	0.00	723.38
02 CULTURA		19,241.25	19,241.25	15,749.97	3,491.28	15,749.97	15,749.97	15,749.97	0.00	3,491.28
<b>04 OTRAS NO CLASIFICADAS EN FUNCIONES ANTERIORES</b>		<b>500,000.00</b>	<b>500,000.00</b>	<b>500,000.00</b>	<b>0.00</b>	<b>500,000.00</b>	<b>500,000.00</b>	<b>500,000.00</b>	<b>0.00</b>	<b>0.00</b>
02 TRANSFERENCIAS, PARTICIPACIONES Y APORTACIONES ENTRE DIFERENTES NIVELES Y ORDENES DE GOBIERNO		500,000.00	500,000.00	500,000.00	0.00	500,000.00	500,000.00	500,000.00	0.00	0.00
03 APORTACIONES ENTRE DIFERENTES NIVELES Y ORDENES DE GOBIERNO		500,000.00	500,000.00	500,000.00	0.00	500,000.00	500,000.00	500,000.00	0.00	0.00
<b>TOTAL:</b>		<b>5,646,020.17</b>	<b>6,355,768.56</b>	<b>5,206,321.79</b>	<b>1,149,446.77</b>	<b>5,211,581.11</b>	<b>5,643,159.10</b>	<b>5,209,103.88</b>	<b>2,477.23</b>	<b>1,144,187.45</b>



**MUNICIPIO DE COQUIMATLAN, COL.**  
**Sistema Integral de Contabilidad Gubernamental**  
**ESTADO ANALITICO DEL EJERCICIO DEL PRESUPUESTO DE EGRESOS**  
**DEL 1 DE ENERO AL 28 DE FEBRERO DE 2019**

Análisis por: Clasificación Funcional


Clave Presupuestaria	Descripción	Apr Ene-Feb	PrM Ene-Feb	Comp Ene-Feb	DpC Ene-Feb	Dev Ene-Feb	Eje Ene-Feb	Pag Ene-Feb	CpP Ene-Feb	SEje Ene-Feb
Fin-Fun-SFun-SSFun										
<b>01 GOBIERNO</b>		<b>12,478,260.95</b>	<b>14,542,374.37</b>	<b>18,853,364.29</b>	<b>-4,310,989.92</b>	<b>18,853,364.29</b>	<b>17,431,837.67</b>	<b>9,344,271.38</b>	<b>9,509,092.91</b>	<b>-4,310,989.92</b>
01 LEGISLACION		545,705.70	578,112.06	554,270.48	23,841.58	554,270.48	550,720.48	540,620.27	13,650.21	23,841.58
01 LEGISLACION		545,705.70	578,112.06	554,270.48	23,841.58	554,270.48	550,720.48	540,620.27	13,650.21	23,841.58
03 COORDINACION DE LA POLITICA DE GOBIERNO		10,566,290.63	12,074,589.95	16,702,745.27	-4,628,155.32	16,702,745.27	15,315,486.25	7,665,244.96	9,037,500.31	-4,628,155.32
01 PRESIDENCIA / GUBERNATURA		497,484.46	620,448.32	9,515,040.64	-8,894,592.32	9,515,040.64	8,204,732.44	1,203,564.61	8,311,476.03	-8,894,592.32
04 FUNCION PUBLICA		10,034,006.67	11,419,342.13	7,170,664.63	4,248,677.50	7,170,664.63	7,093,713.81	6,444,640.35	726,024.28	4,248,677.50
07 POBLACION		34,799.50	34,799.50	17,040.00	17,759.50	17,040.00	17,040.00	17,040.00	0.00	17,759.50
07 ASUNTOS DE ORDEN PUBLICO Y DE SEGURIDAD INTERIOR		1,366,264.62	1,889,672.36	1,596,348.54	293,323.82	1,596,348.54	1,565,630.94	1,138,406.15	457,942.39	293,323.82
03 OTROS ASUNTOS DE ORDEN PUBLICO Y SEGURIDAD		1,366,264.62	1,889,672.36	1,596,348.54	293,323.82	1,596,348.54	1,565,630.94	1,138,406.15	457,942.39	293,323.82
<b>02 DESARROLLO SOCIAL</b>		<b>140,509.97</b>	<b>231,729.62</b>	<b>215,801.93</b>	<b>15,927.69</b>	<b>215,801.93</b>	<b>215,801.93</b>	<b>213,493.90</b>	<b>2,308.03</b>	<b>15,927.69</b>
02 VIVIENDA Y SERVICIOS A LA COMUNIDAD		0.00	2,308.03	2,308.03	0.00	2,308.03	2,308.03	0.00	2,308.03	0.00
01 URBANIZACION		0.00	2,308.03	2,308.03	0.00	2,308.03	2,308.03	0.00	2,308.03	0.00
04 RECREACION, CULTURA Y OTRAS MANIFESTACIONES SOCIALES		140,509.97	229,421.59	213,493.90	15,927.69	213,493.90	213,493.90	213,493.90	0.00	15,927.69
01 DEPORTE Y RECREACION		99,203.25	188,114.87	183,320.07	4,794.80	183,320.07	183,320.07	183,320.07	0.00	4,794.80
02 CULTURA		41,306.72	41,306.72	30,173.83	11,132.89	30,173.83	30,173.83	30,173.83	0.00	11,132.85
<b>04 OTRAS NO CLASIFICADAS EN FUNCIONES ANTERIORES</b>		<b>1,000,000.00</b>	<b>1,000,000.00</b>	<b>1,000,000.00</b>	<b>0.00</b>	<b>1,000,000.00</b>	<b>1,000,000.00</b>	<b>1,000,000.00</b>	<b>0.00</b>	<b>0.00</b>
02 TRANSFERENCIAS, PARTICIPACIONES Y APORTACIONES ENTRE DIFERENTES NIVELES Y ORDENES DE GOBIERNO		1,000,000.00	1,000,000.00	1,000,000.00	0.00	1,000,000.00	1,000,000.00	1,000,000.00	0.00	0.00
03 APORTACIONES ENTRE DIFERENTES NIVELES Y ORDENES DE GOBIERNO		1,000,000.00	1,000,000.00	1,000,000.00	0.00	1,000,000.00	1,000,000.00	1,000,000.00	0.00	0.00
<b>TOTAL:</b>		<b>13,618,770.92</b>	<b>15,774,103.99</b>	<b>20,069,166.22</b>	<b>-4,295,062.23</b>	<b>20,069,166.22</b>	<b>18,647,639.60</b>	<b>10,557,765.28</b>	<b>9,511,400.94</b>	<b>-4,295,062.23</b>



**MUNICIPIO DE COQUIMATLAN, COL.**  
**Sistema Integral de Contabilidad Gubernamental**  
**ESTADO ANALITICO DEL EJERCICIO DEL PRESUPUESTO DE EGRESOS**  
**DEL 1 DE FEBRERO AL 28 DE FEBRERO DE 2019**


Análisis por: Programa Presupuestario

Clave Presupuestaria	Descripción	Apr Feb-Feb	PrM Feb-Feb	Comp Feb-Feb	DpC Feb-Feb	Dev Feb-Feb	Eje Feb-Feb	Pag Feb-Feb	CpP Feb-Feb	SEje Feb-Feb
Prog-Prop-TProy-NProyTAc-NAct										
<b>001</b>	<b>APLICACIÓN DE LOS PROCESOS DE ADQUISICIONES CON LA VISION DE EFICACIA Y TRANSPARENCIA</b>	<b>1,095,001.78</b>	<b>1,181,436.61</b>	<b>964,966.14</b>	<b>216,470.47</b>	<b>964,966.14</b>	<b>1,080,295.78</b>	<b>868,013.44</b>	<b>96,952.70</b>	<b>216,470.47</b>
01	APLICACION DE LOS PROCESOS DE ADQUISICIONES CON LA VISION DE EFICACIA Y TRANSPARENCIA	644,011.10	725,537.56	519,091.58	206,445.98	519,091.58	634,421.22	422,138.88	96,952.70	206,445.98
<b>002</b>	<b>APLICACIÓN DE SISTEMAS MODERNOS DE GESTIÓN PÚBLICA</b>	<b>818,094.61</b>	<b>907,745.74</b>	<b>788,212.39</b>	<b>119,533.35</b>	<b>788,212.39</b>	<b>900,054.64</b>	<b>804,154.16</b>	<b>-15,941.77</b>	<b>119,533.35</b>
01	APLICACION DE SISTEMAS MODERNOS DE GESTION PUBLICA	305,090.23	368,667.26	259,179.20	109,488.06	259,179.20	371,021.45	275,120.97	-15,941.77	109,488.06
<b>003</b>	<b>CONTAR CON UN PADRON CATASTRAL ACTUALIZADO Y CON INFORMACION SUFICIENTE</b>	<b>92,845.63</b>	<b>104,070.96</b>	<b>103,131.43</b>	<b>939.53</b>	<b>103,131.43</b>	<b>111,231.42</b>	<b>111,231.42</b>	<b>-8,099.99</b>	<b>939.53</b>
01	CONTAR CON UN PADRON CATASTRAL ACTUALIZADO Y CON INFORMACION SUFICIENTE	37,677.01	48,902.34	49,070.87	-168.53	49,070.87	57,170.86	57,170.86	-8,099.99	-168.53
<b>004</b>	<b>CONTAR CON UNA BASE DE DATOS VERAZ Y CONFIABLE DEL REGISTRO CIVIL</b>	<b>19,553.31</b>	<b>19,553.31</b>	<b>0.00</b>	<b>19,553.31</b>	<b>0.00</b>	<b>0.00</b>	<b>0.00</b>	<b>0.00</b>	<b>19,553.31</b>
01	CONTAR CON UNA BASE DE DATOS VERAZ Y CONFIABLE DEL REGISTRO CIVIL	19,553.31	19,553.31	0.00	19,553.31	0.00	0.00	0.00	0.00	19,553.31
<b>005</b>	<b>INFRAESTRUCTURA DE LA INDUSTRIA CULTURAL</b>	<b>30,939.77</b>	<b>30,939.77</b>	<b>28,032.49</b>	<b>2,907.28</b>	<b>28,032.49</b>	<b>32,086.69</b>	<b>28,032.49</b>	<b>0.00</b>	<b>2,907.28</b>
01	INFRAESTRUCTURA DE LA INDUSTRIA CULTURAL	2,807.00	2,807.00	348.00	2,459.00	348.00	4,402.20	348.00	0.00	2,459.00
<b>006</b>	<b>INVERSION EN EQUIPAMIENTO E INFRAESTRUCTURA</b>	<b>159,321.23</b>	<b>204,291.45</b>	<b>91,460.07</b>	<b>112,831.38</b>	<b>91,460.07</b>	<b>91,460.07</b>	<b>91,460.07</b>	<b>0.00</b>	<b>112,831.38</b>
01	PROGRAMA OBRA PUBLICA 2018	112,108.00	112,108.00	0.00	112,108.00	0.00	0.00	0.00	0.00	112,108.00
<b>007</b>	<b>MAJORAMIENTO EN LA APLICACIÓN DE LA NORMATIVIDAD DE LAS LEYES Y REGLAMENTOS</b>	<b>12,873.08</b>	<b>31,253.56</b>	<b>31,253.56</b>	<b>0.00</b>	<b>31,253.56</b>	<b>31,253.56</b>	<b>31,253.56</b>	<b>0.00</b>	<b>0.00</b>
01	MAJORAMIENTO EN LA APLICACION DE LA NORMATIVIDAD DE LAS LEYES Y REGLAMENTOS	12,873.08	31,253.56	31,253.56	0.00	31,253.56	31,253.56	31,253.56	0.00	0.00
<b>008</b>	<b>MANEJO EFICIENTE DE LA DEUDA PUBLICA SOSTENIBLE</b>	<b>53,716.31</b>	<b>53,716.31</b>	<b>0.00</b>	<b>53,716.31</b>	<b>0.00</b>	<b>0.00</b>	<b>28,941.25</b>	<b>-28,941.25</b>	<b>53,716.31</b>
01	MANEJO EFICIENTE DE LA DEUDA PUBLICA SOSTENIBLE	53,716.31	53,716.31	0.00	53,716.31	0.00	0.00	28,941.25	-28,941.25	53,716.31



**MUNICIPIO DE COQUIMATLAN, COL.**  
**Sistema Integral de Contabilidad Gubernamental**  
**ESTADO ANALITICO DEL EJERCICIO DEL PRESUPUESTO DE EGRESOS**  
**DEL 1 DE FEBRERO AL 28 DE FEBRERO DE 2019**


Análisis por: Programa Presupuestario		Apr	Feb-Feb	PM	Feb-Feb	Comp	Feb-Feb	DpC	Feb-Feb	Dev	Feb-Feb	Eje	Feb-Feb	Pag	Feb-Feb	CpP	Feb-Feb	SEje	Feb-Feb
Clave Presupuestaria	Descripción																		
Prog-Prop	T-Proy-NP	Proy-TAct-NAct																	
<b>PUBLICA SOSTENIBLE</b>																			
<b>009</b>	<b>MANTENER ADECUADAMENTE LA INFRAESTRUCTURA Y LOS REGISTROS ADMINISTRATIVOS DE LOS PANTEONES</b>		10,506.70	16,762.70	0.00	16,762.70	16,762.70	0.00	16,762.70	16,762.70	16,762.70	16,762.70	16,762.70	16,762.70	0.00	0.00	0.00	0.00	0.00
01	MANTENER ADECUADAMENTE LA INFRAESTRUCTURA Y LOS REGISTROS ADMINISTRATIVOS DE LOS PANTEONES		10,506.70	16,762.70	0.00	16,762.70	16,762.70	0.00	16,762.70	16,762.70	16,762.70	16,762.70	16,762.70	16,762.70	0.00	0.00	0.00	0.00	0.00
<b>010</b>	<b>MANTENIMIENTO ADECUADO EN TIEMPO Y FORMA EN AREAS VERDES, PARQUES Y JARDINES</b>		291,701.10	306,562.40	214,036.06	92,526.34	214,036.06	92,526.34	92,526.34	92,526.34	92,526.34	92,526.34	92,526.34	92,526.34	0.00	0.00	0.00	214,036.06	0.00
01	MANTENIMIENTO ADECUADO EN TIEMPO Y FORMA EN AREAS VERDES, PARQUES Y JARDINES		231,666.66	231,666.66	218,367.46	13,299.20	218,367.46	13,299.20	13,299.20	13,299.20	13,299.20	13,299.20	13,299.20	13,299.20	0.00	0.00	0.00	218,367.46	0.00
<b>011</b>	<b>MEJORAMIENTO DE COMUNICACION SOCIAL</b>		31,746.06	48,336.06	365.67	47,970.39	365.67	47,970.39	365.67	47,970.39	47,970.39	47,970.39	47,970.39	47,970.39	0.00	0.00	0.00	365.67	0.00
01	MEJORAMIENTO DE COMUNICACION SOCIAL		31,746.06	48,336.06	365.67	47,970.39	365.67	47,970.39	365.67	47,970.39	47,970.39	47,970.39	47,970.39	47,970.39	0.00	0.00	0.00	365.67	0.00
<b>012</b>	<b>MEJORAMIENTO DEL ENTORNO SOCIAL PARA PREVENIR EL DELITO</b>		973,195.69	1,217,775.99	1,052,582.95	1,052,582.95	165,193.04	1,052,582.95	1,134,773.33	1,099,845.64	1,099,845.64	1,134,773.33	1,099,845.64	1,099,845.64	-47,262.69	-47,262.69	161,926.23	165,193.04	0.00
01	MEJORAMIENTO DEL ENTORNO SOCIAL PARA PREVENIR EL DELITO		581,797.01	806,433.41	644,507.18	644,507.18	161,926.23	644,507.18	726,697.56	691,769.87	691,769.87	726,697.56	691,769.87	691,769.87	-47,262.69	-47,262.69	161,926.23	161,926.23	0.00
<b>013</b>	<b>PREVENIR, DETECTAR Y ATENDER LA VULNERABILIDAD Y LA EXCLUSION DE LAS PERSONAS</b>		517,399.75	517,399.75	8,199.75	509,200.00	8,199.75	513,040.00	513,040.00	513,040.00	513,040.00	513,040.00	513,040.00	513,040.00	0.00	0.00	4,359.75	4,359.75	0.00
01	PREVENIR, DETECTAR Y ATENDER LA VULNERABILIDAD Y LA EXCLUSION DE LAS PERSONAS		517,399.75	517,399.75	8,199.75	509,200.00	8,199.75	513,040.00	513,040.00	513,040.00	513,040.00	513,040.00	513,040.00	513,040.00	0.00	0.00	4,359.75	4,359.75	0.00
<b>014</b>	<b>PROGRAMA DE GESTION DEL ORDENAMIENTO TERRITORIAL Y HABITAT</b>		308,572.73	342,228.63	4,883.65	337,344.98	4,883.65	337,344.98	352,655.98	335,010.46	335,010.46	352,655.98	335,010.46	335,010.46	2,334.52	2,334.52	4,883.65	4,883.65	0.00
01	PROGRAMA DE GESTION DEL ORDENAMIENTO TERRITORIAL Y HABITAT		3,460.38	18,924.52	-380.00	19,304.52	-380.00	19,304.52	34,615.52	16,970.00	16,970.00	34,615.52	16,970.00	16,970.00	2,334.52	2,334.52	4,883.65	4,883.65	0.00
<b>015</b>	<b>PROGRAMA DE MEJORAMIENTO DEL GASTO Y DEUDA PUBLICA</b>		298,921.52	312,194.62	22,027.94	290,166.68	22,027.94	290,166.68	303,465.79	299,336.73	299,336.73	303,465.79	299,336.73	299,336.73	-9,170.05	-9,170.05	18,289.71	22,027.94	0.00
01	PROGRAMA DE MEJORAMIENTO DEL GASTO Y DEUDA PUBLICA		54,461.72	62,303.30	18,289.71	44,013.59	18,289.71	44,013.59	57,312.70	53,183.64	53,183.64	57,312.70	53,183.64	53,183.64	-9,170.05	-9,170.05	18,289.71	18,289.71	0.00
<b>016</b>	<b>RESCATAR A JOVENES DE LAS ADICIONES</b>		500.00	2,850.10	0.00	2,850.10	0.00	2,850.10	6,398.49	3,548.39	3,548.39	6,398.49	3,548.39	3,548.39	-698.29	-698.29	0.00	0.00	0.00



**MUNICIPIO DE COQUIMATLAN, COL.**  
 Sistema Integral de Contabilidad Gubernamental  
**ESTADO ANALITICO DEL EJERCICIO DEL PRESUPUESTO DE EGRESOS**  
**DEL 1 DE FEBRERO AL 28 DE FEBRERO DE 2019**

Análisis por: Programa Presupuestario


Clave Presupuestaria	Descripción	Apr Feb-Feb	PrM Feb-Feb	Comp Feb-Feb	DpC Feb-Feb	Dev Feb-Feb	Eje Feb-Feb	Pag Feb-Feb	CpP Feb-Feb	SEje Feb-Feb
Prog-Prop-IProy-NProyTAct-NAct										
01	RESCATAR A JOVENES DE LAS ADICCIONES	500.00	2,850.10	2,850.10	0.00	2,850.10	6,398.49	3,548.39	-698.29	0.00
017	SERVICIOS DE LIMPIEZA Y RECOLECCION DE BASURA	923,489.30	1,051,009.00	842,219.97	208,789.03	843,639.29	921,542.32	830,335.24	13,304.05	207,369.71
01	SERVICIOS DE LIMPIEZA Y RECOLECCION DE BASURA	495,421.48	614,714.34	427,584.08	187,130.26	429,003.40	506,906.43	415,699.35	13,304.05	185,710.94
018	VIGILANCIA, SEGUIMIENTO, EVALUACION Y CONTROL DE LA ADMINISTRACION PUBLICA MUNICIPAL	7,641.60	7,641.60	7,641.60	0.00	7,641.60	7,641.60	7,641.60	0.00	0.00
01	VIGILANCIA, SEGUIMIENTO, EVALUACION Y CONTROL DE LA ADMINISTRACION PUBLICA MUNICIPAL	7,641.60	7,641.60	7,641.60	0.00	7,641.60	7,641.60	7,641.60	0.00	0.00
<b>TOTAL:</b>		<b>3,047,758.25</b>	<b>3,573,672.15</b>	<b>2,496,089.92</b>	<b>1,077,582.23</b>	<b>2,501,349.24</b>	<b>2,932,927.23</b>	<b>2,498,872.01</b>	<b>2,477.23</b>	<b>1,072,322.91</b>



**MUNICIPIO DE COQUIMATLAN, COL.**  
Sistema Integral de Contabilidad Gubernamental  
**ESTADO ANALITICO DEL EJERCICIO DEL PRESUPUESTO DE EGRESOS**  
**DEL 1 DE ENERO AL 28 DE FEBRERO DE 2019**

Análisis por: Programa Presupuestario


Clave Presupuestaria	Descripción	Apr Ene-Feb	PrM Ene-Feb	Comp Ene-Feb	DpC Ene-Feb	Dev Ene-Feb	Eje Ene-Feb	Pag Ene-Feb	CpP Ene-Feb	SEje Ene-Feb
<b>001</b>	<b>APLICACIÓN DE LOS PROCESOS DE ADQUISICIONES CON LA VISION DE EFICACIA Y TRANSPARENCIA</b>	<b>2,240,159.97</b>	<b>2,534,127.74</b>	<b>1,984,303.38</b>	<b>549,824.36</b>	<b>1,984,303.38</b>	<b>1,972,243.41</b>	<b>1,616,584.30</b>	<b>367,719.08</b>	<b>549,824.36</b>
01	APLICACION DE LOS PROCESOS DE ADQUISICIONES CON LA VISION DE EFICACIA Y TRANSPARENCIA	1,298,149.27	1,583,382.34	1,091,435.70	491,946.64	1,091,435.70	1,079,375.73	723,716.62	367,719.08	491,946.64
<b>002</b>	<b>APLICACIÓN DE SISTEMAS MODERNOS DE GESTION PUBLICA</b>	<b>3,731,629.55</b>	<b>4,011,112.60</b>	<b>1,643,439.65</b>	<b>2,367,672.95</b>	<b>1,643,439.65</b>	<b>1,631,747.33</b>	<b>1,531,846.85</b>	<b>111,592.80</b>	<b>2,367,672.95</b>
01	APLICACION DE SISTEMAS MODERNOS DE GESTION PUBLICA	2,667,569.50	2,891,159.03	574,677.48	2,316,481.55	574,677.48	562,985.16	463,084.68	111,592.80	2,316,481.55
<b>003</b>	<b>CONTAR CON UN PADRON CATASTRAL ACTUALIZADO Y CON INFORMACION SUFICIENTE</b>	<b>190,786.61</b>	<b>236,042.76</b>	<b>228,286.53</b>	<b>7,756.23</b>	<b>228,286.53</b>	<b>228,286.53</b>	<b>228,286.53</b>	<b>0.00</b>	<b>7,756.23</b>
01	CONTAR CON UN PADRON CATASTRAL ACTUALIZADO Y CON INFORMACION SUFICIENTE	76,189.12	121,445.27	119,245.26	2,200.01	119,245.26	119,245.26	119,245.26	0.00	2,200.01
<b>004</b>	<b>CONTAR CON UNA BASE DE DATOS VERAZ Y CONFIABLE DEL REGISTRO CIVIL</b>	<b>41,036.59</b>	<b>41,036.59</b>	<b>0.00</b>	<b>41,036.59</b>	<b>0.00</b>	<b>0.00</b>	<b>0.00</b>	<b>0.00</b>	<b>41,036.59</b>
01	CONTAR CON UNA BASE DE DATOS VERAZ Y CONFIABLE DEL REGISTRO CIVIL	41,036.59	41,036.59	0.00	41,036.59	0.00	0.00	0.00	0.00	41,036.59
<b>005</b>	<b>INFRAESTRUCTURA DE LA INDUSTRIA CULTURAL</b>	<b>61,226.65</b>	<b>65,280.85</b>	<b>58,731.96</b>	<b>6,548.89</b>	<b>58,731.96</b>	<b>58,731.96</b>	<b>54,677.76</b>	<b>4,054.20</b>	<b>6,548.89</b>
01	INFRAESTRUCTURA DE LA INDUSTRIA CULTURAL	2,807.00	6,861.20	4,402.20	2,459.00	4,402.20	4,402.20	348.00	4,054.20	2,459.00
<b>006</b>	<b>INVERSION EN EQUIPAMIENTO E INFRAESTRUCTURA</b>	<b>323,419.25</b>	<b>412,330.87</b>	<b>183,320.07</b>	<b>229,010.80</b>	<b>183,320.07</b>	<b>183,320.07</b>	<b>183,320.07</b>	<b>0.00</b>	<b>229,010.80</b>
01	PROGRAMA OBRA PUBLICA 2018	224,216.00	224,216.00	0.00	224,216.00	0.00	0.00	0.00	0.00	224,216.00
<b>007</b>	<b>MAJORAMIENTO EN LA</b>	<b>26,156.11</b>	<b>62,917.07</b>	<b>62,503.50</b>	<b>413.57</b>	<b>62,503.50</b>	<b>62,503.50</b>	<b>62,503.50</b>	<b>0.00</b>	<b>413.57</b>



**MUNICIPIO DE COQUIMATLAN, COL.**  
**Sistema Integral de Contabilidad Gubernamental**  
**ESTADO ANALITICO DEL EJERCICIO DEL PRESUPUESTO DE EGRESOS**  
**DEL 1 DE ENERO AL 28 DE FEBRERO DE 2019**

Análisis por: Programa Presupuestario

Clave Presupuestaria	Descripción	Apr Ene-Feb	PrM Ene-Feb	Comp Ene-Feb	DpC Ene-Feb	Dev Ene-Feb	Eje Ene-Feb	Pag Ene-Feb	CpP Ene-Feb	SEje Ene-Feb
Prog-Prop-TProy-NProy-TAct-NAct										
<b>01</b>	<b>APLICACIÓN DE LA NORMATIVIDAD DE LAS LEYES Y REGLAMENTOS</b>	26,156.11	62,917.07	62,503.50	413.57	62,503.50	62,503.50	62,503.50	0.00	413.57
<b>008</b>	<b>MANEJO EFICIENTE DE LA DEUDA PUBLICA SOSTENIBLE</b>	<b>107,432.62</b>	<b>107,432.62</b>	<b>9,033,863.04</b>	<b>-8,926,430.42</b>	<b>9,033,863.04</b>	<b>7,730,897.16</b>	<b>752,429.34</b>	<b>8,281,433.70</b>	<b>-8,926,430.42</b>
<b>01</b>	<b>MANEJO EFICIENTE DE LA DEUDA PUBLICA SOSTENIBLE</b>	107,432.62	107,432.62	9,033,863.04	-8,926,430.42	9,033,863.04	7,730,897.16	752,429.34	8,281,433.70	-8,926,430.42
<b>009</b>	<b>MANTENER ADECUADAMENTE LA INFRAESTRUCTURA Y LOS REGISTROS ADMINISTRATIVOS DE LOS PANTEONES</b>	<b>21,300.29</b>	<b>33,812.29</b>	<b>33,671.53</b>	<b>140.76</b>	<b>33,671.53</b>	<b>33,671.53</b>	<b>33,671.53</b>	<b>0.00</b>	<b>140.76</b>
<b>01</b>	<b>MANTENER ADECUADAMENTE LA INFRAESTRUCTURA Y LOS REGISTROS ADMINISTRATIVOS DE LOS PANTEONES</b>	21,300.29	33,812.29	33,671.53	140.76	33,671.53	33,671.53	33,671.53	0.00	140.76
<b>010</b>	<b>MANTENIMIENTO ADECUADO EN TIEMPO Y FORMA EN AREAS VERDES, PARQUES Y JARDINES</b>	<b>598,410.81</b>	<b>644,593.76</b>	<b>177,228.85</b>	<b>467,364.91</b>	<b>177,228.85</b>	<b>177,228.85</b>	<b>177,228.85</b>	<b>0.00</b>	<b>467,364.91</b>
<b>01</b>	<b>MANTENIMIENTO ADECUADO EN TIEMPO Y FORMA EN AREAS VERDES, PARQUES Y JARDINES</b>	463,333.32	494,654.97	30,528.54	464,126.43	30,528.54	30,528.54	30,528.54	0.00	464,126.43
<b>011</b>	<b>MEJORAMIENTO DE COMUNICACION SOCIAL</b>	<b>65,683.78</b>	<b>98,481.53</b>	<b>96,086.36</b>	<b>2,395.17</b>	<b>96,086.36</b>	<b>96,086.36</b>	<b>96,086.36</b>	<b>0.00</b>	<b>2,395.17</b>
<b>01</b>	<b>MEJORAMIENTO DE COMUNICACION SOCIAL</b>	65,683.78	98,481.53	96,086.36	2,395.17	96,086.36	96,086.36	96,086.36	0.00	2,395.17
<b>012</b>	<b>MEJORAMIENTO DEL ENTORNO SOCIAL PARA PREVENIR EL DELITO</b>	<b>1,935,230.06</b>	<b>2,541,417.64</b>	<b>2,188,113.47</b>	<b>353,304.17</b>	<b>2,188,113.47</b>	<b>2,157,395.87</b>	<b>1,709,407.08</b>	<b>478,706.39</b>	<b>353,304.17</b>
<b>01</b>	<b>MEJORAMIENTO DEL ENTORNO SOCIAL PARA</b>	1,144,631.87	1,635,367.22	1,297,113.66	338,253.56	1,297,113.66	1,266,396.06	818,407.27	478,706.39	338,253.56




**MUNICIPIO DE COQUIMATLAN, COL.**  
**Sistema Integral de Contabilidad Gubernamental**  
**ESTADO ANALITICO DEL EJERCICIO DEL PRESUPUESTO DE EGRESOS**  
**DEL 1 DE ENERO AL 28 DE FEBRERO DE 2019**

Análisis por: Programa Presupuestario

Clave Presupuestaria	Descripción	Apr Ene-Feb	Pm Ene-Feb	Comp Ene-Feb	DpC Ene-Feb	Dev Ene-Feb	Eje Ene-Feb	Pag Ene-Feb	CpP Ene-Feb	SEje Ene-Feb
Prog-Prop-TProy-NP	Act-NAct									
<b>PREVENIR EL DELITO</b>										
<b>013</b>	<b>PREVENIR, DETECTAR Y ATENDER LA VULNERABILIDAD Y LA EXCLUSION DE LAS PERSONAS</b>	<b>1,034,799.50</b>	<b>1,034,799.50</b>	<b>1,017,040.00</b>	<b>17,759.50</b>	<b>1,017,040.00</b>	<b>1,017,040.00</b>	<b>1,017,040.00</b>	<b>0.00</b>	<b>17,759.50</b>
01	PREVENIR, DETECTAR Y ATENDER LA VULNERABILIDAD Y LA EXCLUSION DE LAS PERSONAS	1,034,799.50	1,034,799.50	1,017,040.00	17,759.50	1,017,040.00	1,017,040.00	1,017,040.00	0.00	17,759.50
<b>014</b>	<b>PROGRAMA DE GESTION DEL ORDENAMIENTO TERRITORIAL Y HABITAT</b>	<b>648,320.36</b>	<b>716,009.80</b>	<b>684,052.24</b>	<b>31,957.56</b>	<b>684,052.24</b>	<b>673,638.72</b>	<b>655,993.20</b>	<b>28,059.04</b>	<b>31,957.56</b>
01	PROGRAMA DE GESTION DEL ORDENAMIENTO TERRITORIAL Y HABITAT	15,383.06	46,873.04	45,029.04	1,844.00	45,029.04	34,615.52	16,970.00	28,059.04	1,844.00
<b>015</b>	<b>PROGRAMA DE MEJORAMIENTO DEL GASTO Y DEUDA PUBLICA</b>	<b>631,065.55</b>	<b>727,756.43</b>	<b>639,492.04</b>	<b>88,264.39</b>	<b>639,492.04</b>	<b>638,048.03</b>	<b>606,795.81</b>	<b>32,696.23</b>	<b>88,264.39</b>
01	PROGRAMA DE MEJORAMIENTO DEL GASTO Y DEUDA PUBLICA	120,376.75	206,269.30	142,949.76	63,319.54	142,949.76	141,505.75	110,253.53	32,696.23	63,319.54
<b>016</b>	<b>RESCATAR A JOVENES DE LAS ADICCIONES</b>	<b>2,500.00</b>	<b>8,850.10</b>	<b>6,398.49</b>	<b>2,451.61</b>	<b>6,398.49</b>	<b>6,398.49</b>	<b>3,548.39</b>	<b>2,850.10</b>	<b>2,451.61</b>
01	RESCATAR A JOVENES DE LAS ADICCIONES	2,500.00	8,850.10	6,398.49	2,451.61	6,398.49	6,398.49	3,548.39	2,850.10	2,451.61
<b>017</b>	<b>SERVICIOS DE LIMPIEZA Y RECOLECCION DE BASURA</b>	<b>1,944,075.30</b>	<b>2,482,563.92</b>	<b>2,017,097.19</b>	<b>465,466.73</b>	<b>2,017,097.19</b>	<b>1,964,863.87</b>	<b>1,812,807.79</b>	<b>204,289.40</b>	<b>465,466.73</b>
01	SERVICIOS DE LIMPIEZA Y RECOLECCION DE BASURA	1,031,067.91	1,557,292.61	1,182,141.04	375,151.57	1,182,141.04	1,129,907.72	977,851.64	204,289.40	375,151.57
<b>018</b>	<b>VIGILANCIA, SEGUIMIENTO, EVALUACION Y CONTROL DE LA ADMINISTRACION PUBLICA MUNICIPAL</b>	<b>15,537.92</b>	<b>15,537.92</b>	<b>15,537.92</b>	<b>0.00</b>	<b>15,537.92</b>	<b>15,537.92</b>	<b>15,537.92</b>	<b>0.00</b>	<b>0.00</b>
01	VIGILANCIA, SEGUIMIENTO, EVALUACION Y CONTROL DE LA ADMINISTRACION PUBLICA MUNICIPAL	15,537.92	15,537.92	15,537.92	0.00	15,537.92	15,537.92	15,537.92	0.00	0.00





**MUNICIPIO DE COQUIMATLAN, COL.**  
 Sistema Integral de Contabilidad Gubernamental  
**ESTADO ANALITICO DEL EJERCICIO DEL PRESUPUESTO DE EGRESOS**  
**DEL 1 DE ENERO AL 28 DE FEBRERO DE 2019**

Análisis por: Programa Presupuestario

Clave Presupuestaria	Descripción	Apr	Ene-Feb	PtM	Ene-Feb	Comp	Ene-Feb	DpC	Ene-Feb	Dev	Ene-Feb	Eje	Ene-Feb	Pag	Ene-Feb	CpP	Ene-Feb	SEje	Ene-Feb
Prog-Prop-TProy-NProyTAct-NAct																			


**TOTAL: 8,203,993.84 9,934,141.12 14,560,362.13 -4,626,221.01 14,560,362.13 13,138,835.51 5,048,961.19 9,511,400.94 -4,626,221.01**



**MUNICIPIO DE COQUIMATLAN, COL.**  
**Sistema Integral de Contabilidad Gubernamental**  
**ESTADO ANALITICO DEL EJERCICIO DEL PRESUPUESTO DE EGRESOS**  
**DEL 1 DE FEBRERO AL 28 DE FEBRERO DE 2019**

Análisis por: Tipo de Gasto


Clave TG	Presupuestaria	Descripción	Apr Feb-Feb	PrM Feb-Feb	Comp Feb-Feb	DpC Feb-Feb	Dev Feb-Feb	Eje Feb-Feb	Pag Feb-Feb	CpP Feb-Feb	SEje Feb-Feb
1	GASTO CORRIENTE		5,342,639.83	6,052,388.22	4,992,093.66	1,060,294.	4,997,352.98	5,428,930.97	5,180,162.63	-182,809.65	1,055,035.24
2	GASTO DE CAPITAL		137,556.03	137,556.03	214,228.13	-76,672.10	214,228.13	214,228.13	0.00	214,228.13	-76,672.10
3	AMORTIZACION DE LA DEUDA Y DISMINUCION DE PASIVOS		165,824.31	165,824.31	0.00	165,824.31	0.00	0.00	28,941.25	-28,941.25	165,824.31
<b>TOTAL:</b>			<b>5,646,020.17</b>	<b>6,355,768.56</b>	<b>5,206,321.79</b>	<b>1,149,446.</b>	<b>5,211,581.11</b>	<b>5,643,159.10</b>	<b>5,209,103.88</b>	<b>2,477.23</b>	<b>1,144,187.45</b>



**MUNICIPIO DE COQUIMATLAN, COL.**  
**Sistema Integral de Contabilidad Gubernamental**  
**ESTADO ANALITICO DEL EJERCICIO DEL PRESUPUESTO DE EGRESOS**  
**DEL 1 DE ENERO AL 28 DE FEBRERO DE 2019**

Análisis por: Tipo de Gasto

Clave	Presupuestaria	Descripción	Apr	Ene-Feb	PrM	Ene-Feb	Comp	Ene-Feb	DpC	Ene-Feb	Dev	Ene-Feb	Eje	Ene-Feb	Pag	Ene-Feb	CpP	Ene-Feb	SEje	Ene-Feb
1		GASTO CORRIENTE	12,980,725.04	15,144,058.11	10,821,075.05	4,322,983.	10,821,075.05	10,702,514.31	9,805,335.94	1,015,739.11	4,322,983.06	1,015,739.11	10,702,514.31	9,805,335.94	1,015,739.11	4,322,983.06	1,015,739.11	4,322,983.06	4,322,983.06	4,322,983.06
2		GASTO DE CAPITAL	306,397.26	298,397.26	214,228.13	84,169.13	214,228.13	214,228.13	0.00	214,228.13	84,169.13	214,228.13	214,228.13	0.00	214,228.13	84,169.13	214,228.13	84,169.13	84,169.13	84,169.13
3		AMORTIZACION DE LA DEUDA Y DISMINUCION DE PASIVOS	331,648.62	331,648.62	331,648.62	9,033,863.04	9,033,863.04	7,730,897.16	752,429.34	8,281,433.70	-	9,033,863.04	7,730,897.16	752,429.34	8,281,433.70	-	8,281,433.70	-8,702,214.42	-8,702,214.42	-8,702,214.42
<b>TOTAL:</b>			<b>13,618,770.92</b>	<b>15,774,103.99</b>	<b>20,069,166.22</b>	<b>-4,295,062.23</b>	<b>20,069,166.22</b>	<b>18,647,639.60</b>	<b>10,557,765.28</b>	<b>9,511,400.94</b>	<b>-4,295,062.23</b>	<b>20,069,166.22</b>	<b>18,647,639.60</b>	<b>10,557,765.28</b>	<b>9,511,400.94</b>	<b>-4,295,062.23</b>	<b>9,511,400.94</b>	<b>-4,295,062.23</b>	<b>-4,295,062.23</b>	<b>-4,295,062.23</b>




**MUNICIPIO DE COQUIMATLAN, COL.**  
Sistema Integral de Contabilidad Gubernamental  
**ESTADO ANALITICO DEL EJERCICIO DEL PRESUPUESTO DE EGRESOS**  
**DEL 1 DE FEBRERO AL 28 DE FEBRERO DE 2019**

Análisis por: Fuente de Financiamiento

Clave FF-OF	Presupuestaria	Descripción	Apr	Feb-Feb	PrM	Feb-Feb	Comp	Feb-Feb	DpC	Feb-Feb	Dev	Feb-Feb	Eje	Feb-Feb	Pag	Feb-Feb	CpP	Feb-Feb	SEje	Feb-Feb
<b>01</b>	<b>NO ETIQUETADO</b>		<b>4,555,176.13</b>		<b>5,020,344.22</b>		<b>3,957,172.03</b>		<b>1,063,172.19</b>		<b>3,962,431.35</b>		<b>4,311,818.96</b>		<b>4,126,919.56</b>		<b>-164,488.21</b>		<b>1,057,912.87</b>	
01	RECURSOS FISCALES		4,555,176.13		5,020,344.22		3,957,172.03		1,063,172.19		3,962,431.35		4,311,818.96		4,126,919.56		-164,488.21		1,057,912.87	
<b>02</b>	<b>ETIQUETADO</b>		<b>1,090,844.04</b>		<b>1,335,424.34</b>		<b>1,249,149.76</b>		<b>86,274.58</b>		<b>1,249,149.76</b>		<b>1,331,340.14</b>		<b>1,082,184.32</b>		<b>166,965.44</b>		<b>86,274.58</b>	
05	RECURSOS FEDERALES		1,090,844.04		1,335,424.34		1,249,149.76		86,274.58		1,249,149.76		1,331,340.14		1,082,184.32		166,965.44		86,274.58	
<b>TOTAL:</b>			<b>5,646,020.17</b>		<b>6,355,768.56</b>		<b>5,206,321.79</b>		<b>1,149,446.77</b>		<b>5,211,581.11</b>		<b>5,643,159.10</b>		<b>5,209,103.88</b>		<b>2,477.23</b>		<b>1,144,187.45</b>	





**MUNICIPIO DE COQUIMATLAN, COL.**  
 Sistema Integral de Contabilidad Gubernamental  
**ESTADO ANALITICO DEL EJERCICIO DEL PRESUPUESTO DE EGRESOS**  
**DEL 1 DE FEBRERO AL 28 DE FEBRERO DE 2019**

Análisis por: Ubicación Geográfica


Clave Presupuestaria	Descripción	Ent-Mun	Apr Feb-Feb	PrM Feb-Feb	Comp Feb-Feb	DpC Feb-Feb	Dev Feb-Feb	Eje Feb-Feb	Pag Feb-Feb	CpP Feb-Feb	SEje Feb-Feb
<b>06 COLIMA</b>			<b>5,646,020.17</b>	<b>6,355,768.56</b>	<b>5,206,321.79</b>	<b>1,149,446.</b>	<b>5,211,581.11</b>	<b>5,643,159.10</b>	<b>5,209,103.88</b>	<b>2,477.23</b>	<b>1,144,187.45</b>
004	COQUIMATLAN		5,646,020.17	6,355,768.56	5,206,321.79	1,149,446.	5,211,581.11	5,643,159.10	5,209,103.88	2,477.23	1,144,187.45
<b>TOTAL:</b>			<b>5,646,020.17</b>	<b>6,355,768.56</b>	<b>5,206,321.79</b>	<b>1,149,446.</b>	<b>5,211,581.11</b>	<b>5,643,159.10</b>	<b>5,209,103.88</b>	<b>2,477.23</b>	<b>1,144,187.45</b>



**MUNICIPIO DE COQUIMATLAN, COL.**  
 Sistema Integral de Contabilidad Gubernamental  
**ESTADO ANALITICO DEL EJERCICIO DEL PRESUPUESTO DE EGRESOS**  
**DEL 1 DE ENERO AL 28 DE FEBRERO DE 2019**

Análisis por: Ubicación Geográfica

Clave Presupuestaria Ent-Mun	Apr		PrM		Comp		DpC		Dev		Eje		Pag		CpP		SEje	
	Ene-Feb	Feb	Ene-Feb	Feb	Ene-Feb	Feb	Ene-Feb	Feb	Ene-Feb	Feb	Ene-Feb	Feb	Ene-Feb	Feb	Ene-Feb	Feb	Ene-Feb	Feb
<b>06 COLIMA</b>	<b>13,618,770.92</b>	<b>15,774,103.99</b>	<b>20,069,166.22</b>		<b>- 20,069,166.22</b>		<b>18,647,639.60</b>		<b>10,557,765.28</b>		<b>9,511,400.94</b>		<b>-4,295,062.23</b>		<b>9,511,400.94</b>		<b>-4,295,062.23</b>	
004 COQUIMATLAN	13,618,770.92	15,774,103.99	20,069,166.22		- 20,069,166.22		18,647,639.60		10,557,765.28		9,511,400.94		-4,295,062.23		9,511,400.94		-4,295,062.23	
<b>TOTAL:</b>	<b>13,618,770.92</b>	<b>15,774,103.99</b>	<b>20,069,166.22</b>	<b>-4,295,062.23</b>	<b>20,069,166.22</b>	<b>18,647,639.60</b>	<b>10,557,765.28</b>	<b>9,511,400.94</b>	<b>-4,295,062.23</b>	<b>9,511,400.94</b>	<b>-4,295,062.23</b>							




**MUNICIPIO DE COQUIMATLAN, COL.**  
 Sistema Integral de Contabilidad Gubernamental  
**ESTADO ANALITICO DEL EJERCICIO DEL PRESUPUESTO DE EGRESOS**  
**DEL 1 DE FEBRERO AL 28 DE FEBRERO DE 2019**

Análisis por: Estructura Administrativa

Clave Presupuestaria UP-UR-UJ	Apr Feb-Feb	PrM Feb-Feb	Comp Feb-Feb	DpC Feb-Feb	Dev Feb-Feb	Eje Feb-Feb	Pag Feb-Feb	CpP Feb- Feb	SEje Feb-Feb
<b>01 REGIDORES</b>	<b>227,362.62</b>	<b>241,012.83</b>	<b>236,487.71</b>	<b>4,525.12</b>	<b>236,487.71</b>	<b>232,937.71</b>	<b>222,837.50</b>	<b>13,650.21</b>	<b>4,525.12</b>
01 REGIDORES	227,362.62	241,012.83	236,487.71	4,525.12	236,487.71	232,937.71	222,837.50	13,650.21	4,525.12
01 DESPACHO DE REGIDORES	227,362.62	241,012.83	236,487.71	4,525.12	236,487.71	232,937.71	222,837.50	13,650.21	4,525.12
<b>TOTAL:</b>	<b>227,362.62</b>	<b>241,012.83</b>	<b>236,487.71</b>	<b>4,525.12</b>	<b>236,487.71</b>	<b>232,937.71</b>	<b>222,837.50</b>	<b>13,650.21</b>	<b>4,525.12</b>






**MUNICIPIO DE COQUIMATLAN, COL.**  
 Sistema Integral de Contabilidad Gubernamental  
**ESTADO ANALITICO DEL EJERCICIO DEL PRESUPUESTO DE EGRESOS**  
**DEL 1 DE ENERO AL 28 DE FEBRERO DE 2019**

Análisis por: Estructura Administrativa


Clave Presupuestaria UP-UR-UE	Apr		PrM		Comp		DpC		Dev		Eje		Pag		CpP		SEje		
	Ene	Feb	Ene	Feb	Ene	Feb	Ene	Feb	Ene	Feb	Ene	Feb	Ene	Feb	Ene	Feb	Ene	Feb	
<b>01 REGIDORES</b>	<b>454,725.24</b>	<b>468,375.45</b>	<b>459,325.21</b>	<b>468,375.45</b>	<b>459,325.21</b>	<b>459,325.21</b>	<b>9,050.24</b>	<b>459,325.21</b>	<b>455,775.21</b>	<b>455,775.21</b>	<b>445,675.00</b>	<b>13,650.21</b>	<b>445,675.00</b>	<b>13,650.21</b>	<b>9,050.24</b>	<b>9,050.24</b>	<b>9,050.24</b>	<b>9,050.24</b>	<b>9,050.24</b>
01 REGIDORES	454,725.24	468,375.45	459,325.21	468,375.45	459,325.21	459,325.21	9,050.24	459,325.21	455,775.21	455,775.21	445,675.00	13,650.21	445,675.00	13,650.21	9,050.24	9,050.24	9,050.24	9,050.24	9,050.24
01 DESPACHO DE REGIDORES	454,725.24	468,375.45	459,325.21	468,375.45	459,325.21	459,325.21	9,050.24	459,325.21	455,775.21	455,775.21	445,675.00	13,650.21	445,675.00	13,650.21	9,050.24	9,050.24	9,050.24	9,050.24	9,050.24
<b>TOTAL:</b>	<b>454,725.24</b>	<b>468,375.45</b>	<b>459,325.21</b>	<b>468,375.45</b>	<b>459,325.21</b>	<b>459,325.21</b>	<b>9,050.24</b>	<b>459,325.21</b>	<b>455,775.21</b>	<b>455,775.21</b>	<b>445,675.00</b>	<b>13,650.21</b>	<b>445,675.00</b>	<b>13,650.21</b>	<b>9,050.24</b>	<b>9,050.24</b>	<b>9,050.24</b>	<b>9,050.24</b>	<b>9,050.24</b>



**MUNICIPIO DE COQUIMATLAN, COL.**  
**Sistema Integral de Contabilidad Gubernamental**  
**ESTADO ANALITICO DEL EJERCICIO DEL PRESUPUESTO DE EGRESOS**  
**DEL 1 DE FEBRERO AL 28 DE FEBRERO DE 2019**

Análisis por: Estructura Administrativa


Clave UP-UR-UE	Presupuestaria	Descripción	Apr Feb-Feb	PrM Feb-Feb	Comp Feb-Feb	DpC Feb-Feb	Dev Feb-Feb	Eje Feb-Feb	Pag Feb-Feb	CpP Feb-Feb	SEje Feb-Feb
<b>02</b>	<b>PRESIDENCIA MUNICIPAL</b>		<b>218,196.36</b>	<b>249,780.41</b>	<b>185,216.24</b>	<b>64,564.17</b>	<b>185,216.24</b>	<b>223,383.83</b>	<b>208,738.02</b>	<b>-</b>	<b>64,564.17</b>
01	PRESIDENCIA MUNICIPAL		218,196.36	249,780.41	185,216.24	64,564.17	185,216.24	223,383.83	208,738.02	-23,521.78	64,564.17
01	DESPACHO DE PRESIDENCIA		122,081.70	153,665.75	91,773.69	61,892.06	91,773.69	129,941.28	115,295.47	-23,521.78	61,892.06
02	SECRETARIA PARTICULAR		96,114.66	96,114.66	93,442.55	2,672.11	93,442.55	93,442.55	93,442.55	0.00	2,672.11
<b>TOTAL:</b>			<b>218,196.36</b>	<b>249,780.41</b>	<b>185,216.24</b>	<b>64,564.17</b>	<b>185,216.24</b>	<b>223,383.83</b>	<b>208,738.02</b>	<b>-23,521.78</b>	<b>64,564.17</b>



**MUNICIPIO DE COQUIMATLAN, COL.**  
**Sistema Integral de Contabilidad Gubernamental**  
**ESTADO ANALITICO DEL EJERCICIO DEL PRESUPUESTO DE EGRESOS**  
**DEL 1 DE ENERO AL 28 DE FEBRERO DE 2019**

Análisis por: Estructura Administrativa

Clave Presupuestaria UP-UR-UE	Apr	Ene-Feb	PrM	Ene-Feb	Comp	Ene-Feb	DpC	Ene-Feb	Dev	Ene-Feb	Eje	Ene-Feb	Pag	Ene-Feb	CpP	Ene- Feb	SEje	Ene-Feb
<b>02 PRESIDENCIA MUNICIPAL</b>	<b>458,116.62</b>	<b>575,739.36</b>	<b>446,759.77</b>	<b>128,979.59</b>	<b>446,759.77</b>	<b>439,417.45</b>	<b>420,771.64</b>	<b>25,988.13</b>	<b>128,979.59</b>	<b>420,771.64</b>	<b>439,417.45</b>	<b>128,979.59</b>	<b>420,771.64</b>	<b>25,988.13</b>	<b>128,979.59</b>	<b>128,979.59</b>		
01 PRESIDENCIA MUNICIPAL	458,116.62	575,739.36	446,759.77	128,979.59	446,759.77	439,417.45	420,771.64	25,988.13	128,979.59	420,771.64	439,417.45	128,979.59	420,771.64	25,988.13	128,979.59			
01 DESPACHO DE PRESIDENCIA	256,433.66	374,056.40	258,764.94	115,291.46	258,764.94	251,422.62	232,776.81	25,988.13	115,291.46	232,776.81	251,422.62	115,291.46	232,776.81	25,988.13	115,291.46			
02 SECRETARIA PARTICULAR	201,682.96	201,682.96	187,994.83	13,688.13	187,994.83	187,994.83	187,994.83	0.00	13,688.13	187,994.83	187,994.83	13,688.13	187,994.83	0.00	13,688.13			
<b>TOTAL:</b>	<b>458,116.62</b>	<b>575,739.36</b>	<b>446,759.77</b>	<b>128,979.59</b>	<b>446,759.77</b>	<b>439,417.45</b>	<b>420,771.64</b>	<b>25,988.13</b>	<b>128,979.59</b>	<b>420,771.64</b>	<b>439,417.45</b>	<b>128,979.59</b>	<b>420,771.64</b>	<b>25,988.13</b>	<b>128,979.59</b>			



**MUNICIPIO DE COQUIMATLAN, COL.**  
**Sistema Integral de Contabilidad Gubernamental**  
**ESTADO ANALITICO DEL EJERCICIO DEL PRESUPUESTO DE EGRESOS**  
**DEL 1 DE FEBRERO AL 28 DE FEBRERO DE 2019**

Análisis por: Estructura Administrativa

Clave Presupuestaria UP-UR-UE	Descripción	Apr Feb-		PrM Feb-Feb		Comp Feb-		DpC Feb-Feb		Dev Feb-		Eje Feb-		Pag Feb-		CpP Feb-		SEje Feb-Feb		
		Feb	Feb	Feb	Feb	Feb	Feb	Feb	Feb	Feb	Feb	Feb	Feb	Feb	Feb	Feb	Feb	Feb	Feb	Feb
<b>03</b>	<b>SECRETARIA DEL H AYUNTAMIENTO</b>	<b>498,193.8</b>		<b>619,580.05</b>	<b>544,583.4</b>	<b>74,996.57</b>	<b>544,583.4</b>	<b>629,410.7</b>	<b>551,351.9</b>	<b>-6,768.49</b>	<b>74,996.57</b>	<b>0.00</b>	<b>0.00</b>	<b>0.00</b>	<b>0.00</b>	<b>0.00</b>	<b>0.00</b>	<b>0.00</b>	<b>0.00</b>	<b>74,996.57</b>
01	SECRETARIA DEL H AYUNTAMIENTO	498,193.86		619,580.05	544,583.48	74,996.57	544,583.48	629,410.73	551,351.97	-6,768.49	74,996.57	0.00	0.00	0.00	0.00	0.00	0.00	0.00	0.00	74,996.57
01	DESPACHO DE SECRETARIA DEL H AYUNTAMIENTO	194,739.73		231,143.38	224,439.65	6,703.73	224,439.65	301,664.31	230,509.85	-6,070.20	6,703.73	0.00	0.00	0.00	0.00	0.00	0.00	0.00	0.00	6,703.73
02	DIRECCION DE ASUNTOS JURIDICOS	12,873.08		31,253.56	31,253.56	0.00	31,253.56	31,253.56	31,253.56	0.00	0.00	0.00	0.00	0.00	0.00	0.00	0.00	0.00	0.00	0.00
03	DIRECCION DE COMUNICACION SOCIAL	31,746.06		48,336.06	47,970.39	365.67	47,970.39	47,970.39	47,970.39	0.00	365.67	0.00	0.00	0.00	0.00	0.00	0.00	0.00	0.00	365.67
04	DIRECCION DE CULTURA	30,939.77		30,939.77	28,032.49	2,907.28	28,032.49	32,086.69	28,032.49	0.00	2,907.28	0.00	0.00	0.00	0.00	0.00	0.00	0.00	0.00	2,907.28
05	DIRECCION DE DEPORTES	47,713.23		95,033.55	94,310.17	723.38	94,310.17	97,858.56	95,008.46	-698.29	723.38	0.00	0.00	0.00	0.00	0.00	0.00	0.00	0.00	723.38
07	DIRECCION DE REGISTRO CIVIL	19,553.31		19,553.31	0.00	19,553.31	0.00	0.00	0.00	0.00	19,553.31	0.00	0.00	0.00	0.00	0.00	0.00	0.00	0.00	19,553.31
08	JUNTA MUNICIPAL DE PUEBLO JUAREZ	143,028.68		145,720.42	100,977.22	44,743.20	100,977.22	100,977.22	100,977.22	0.00	44,743.20	0.00	0.00	0.00	0.00	0.00	0.00	0.00	0.00	44,743.20
09	COMISARIAS MUNICIPALES	17,600.00		17,600.00	17,600.00	0.00	17,600.00	17,600.00	17,600.00	0.00	0.00	0.00	0.00	0.00	0.00	0.00	0.00	0.00	0.00	0.00

**TOTAL:**

<b>498,193.8</b>	<b>6</b>	<b>619,580.05</b>	<b>8</b>	<b>74,996.57</b>	<b>8</b>	<b>544,583.4</b>	<b>8</b>	<b>629,410.7</b>	<b>3</b>	<b>551,351.9</b>	<b>7</b>	<b>-6,768.49</b>	<b>7</b>	<b>74,996.57</b>
------------------	----------	-------------------	----------	------------------	----------	------------------	----------	------------------	----------	------------------	----------	------------------	----------	------------------



**MUNICIPIO DE COQUIMATLAN, COL.**  
 Sistema Integral de Contabilidad Gubernamental  
**ESTADO ANALITICO DEL EJERCICIO DEL PRESUPUESTO DE EGRESOS**  
**DEL 1 DE ENERO AL 28 DE FEBRERO DE 2019**

Análisis por: Estructura Administrativa


Clave UP-UR-UE	Presupuestaria Descripción	Apr		PrM		Comp		DpC		Dev		Eje		Pag		CpP		SEje		
		Ene- Feb	Feb	Ene- Feb	Feb	Ene- Feb	Feb	Ene- Feb	Feb	Ene- Feb	Feb	Ene- Feb	Feb	Ene- Feb	Feb	Ene- Feb	Feb	Ene- Feb	Feb	
<b>03</b>	<b>SECRETARIA DEL H AYUNTAMIENTO</b>	<b>1,046,274.</b>	<b>1,046,274.</b>	<b>1,347,900.58</b>	<b>1,155,869.</b>	<b>192,031.36</b>	<b>1,155,869.</b>	<b>1,155,869.</b>	<b>1,155,069.</b>	<b>1,077,010.</b>	<b>78,858.76</b>	<b>192,031.36</b>	<b>192,031.36</b>	<b>78,858.76</b>	<b>192,031.36</b>	<b>78,858.76</b>	<b>192,031.36</b>	<b>78,858.76</b>	<b>192,031.36</b>	<b>78,858.76</b>
01	SECRETARIA DEL H AYUNTAMIENTO	1,046,274.	1,046,274.	1,347,900.58	1,155,869.	192,031.36	1,155,869.	1,155,069.	1,077,010.	78,858.76	192,031.36	192,031.36	78,858.76	192,031.36	78,858.76	192,031.36	78,858.76	192,031.36	78,858.76	
	01 DESPACHO DE SECRETARIA DEL H AYUNTAMIENTO	419,777.88	419,777.88	545,208.92	507,991.85	37,217.07	507,991.85	507,191.85	436,037.39	71,954.46	37,217.07	37,217.07	71,954.46	37,217.07	71,954.46	37,217.07	71,954.46	37,217.07	71,954.46	
02	DIRECCION DE ASUNTOS JURIDICOS	26,156.11	26,156.11	62,917.07	62,503.50	413.57	62,503.50	62,503.50	62,503.50	62,503.50	413.57	413.57	62,503.50	413.57	62,503.50	413.57	62,503.50	413.57	62,503.50	
03	DIRECCION DE COMUNICACION SOCIAL	65,683.78	65,683.78	98,481.53	96,086.36	2,395.17	96,086.36	96,086.36	96,086.36	96,086.36	2,395.17	2,395.17	96,086.36	2,395.17	96,086.36	2,395.17	96,086.36	2,395.17	96,086.36	
04	DIRECCION DE CULTURA	61,226.65	61,226.65	65,280.85	58,731.96	6,548.89	58,731.96	58,731.96	58,731.96	54,677.76	6,548.89	6,548.89	58,731.96	6,548.89	54,677.76	6,548.89	58,731.96	6,548.89	54,677.76	
05	DIRECCION DE DEPORTES	101,703.25	101,703.25	196,964.97	189,718.56	7,246.41	189,718.56	189,718.56	189,718.56	186,868.46	7,246.41	7,246.41	189,718.56	7,246.41	186,868.46	7,246.41	189,718.56	7,246.41	186,868.46	
07	DIRECCION DE REGISTRO CIVIL	41,036.59	41,036.59	41,036.59	0.00	41,036.59	0.00	0.00	0.00	0.00	41,036.59	41,036.59	0.00	41,036.59	0.00	41,036.59	0.00	41,036.59	0.00	
08	JUNTA MUNICIPAL DE PUEBLO JUAREZ	295,490.68	295,490.68	300,935.17	203,761.51	97,173.66	203,761.51	203,761.51	203,761.51	203,761.51	97,173.66	97,173.66	203,761.51	97,173.66	203,761.51	97,173.66	203,761.51	97,173.66	203,761.51	
09	COMISARIAS MUNICIPALES	35,200.00	35,200.00	37,075.48	37,075.48	0.00	37,075.48	37,075.48	37,075.48	37,075.48	0.00	0.00	37,075.48	0.00	37,075.48	0.00	37,075.48	0.00	37,075.48	

**TOTAL:**

**1,046,274.**   **1,046,274.**   **1,347,900.58**   **1,155,869.**   **192,031.36**   **1,155,869.**   **1,155,069.**   **1,077,010.**   **78,858.76**   **192,031.36**   **192,031.36**   **78,858.76**   **192,031.36**   **78,858.76**   **192,031.36**   **78,858.76**   **192,031.36**   **78,858.76**   **192,031.36**   **78,858.76**   **192,031.36**

94

46




**MUNICIPIO DE COQUIMATLAN, COL.**  
Sistema Integral de Contabilidad Gubernamental  
**ESTADO ANALITICO DEL EJERCIO DEL PRESUPUESTO DE EGRESOS**  
**DEL 1 DE FEBRERO AL 28 DE FEBRERO DE 2019**

Análisis por: Estructura Administrativa

Clave UP-UR-UE	Presupuestaria	Descripción	Apr Feb-Feb	PtM Feb-Feb	Comp Feb-Feb	DpC Feb-Feb	Dev Feb-Feb	Eje Feb-Feb	Pag Feb-Feb	CpP Feb-Feb	SEje Feb-Feb
<b>04</b>	<b>OFICIALIA MAYOR</b>		<b>1,116,279.63</b>	<b>1,208,035.94</b>	<b>781,783.78</b>	<b>426,252.1</b>	<b>781,783.78</b>	<b>897,113.42</b>	<b>899,059.21</b>	<b>-117,275.43</b>	<b>426,252.16</b>
01	OFICIALIA MAYOR		1,116,279.63	1,208,035.94	781,783.78	426,252.16	781,783.78	897,113.42	899,059.21	-117,275.43	426,252.16
01	DESPACHO DE OFICIALIA MAYOR		846,670.96	933,105.79	619,900.51	313,205.28	619,900.51	735,230.15	737,175.94	-117,275.43	313,205.28
03	DEPARTAMENTO DE RECURSOS HUMANOS		269,608.67	274,930.15	161,883.27	113,046.88	161,883.27	161,883.27	161,883.27	0.00	113,046.88
<b>TOTAL:</b>			<b>1,116,279.63</b>	<b>1,208,035.94</b>	<b>781,783.78</b>	<b>426,252.1</b>	<b>781,783.78</b>	<b>897,113.42</b>	<b>899,059.21</b>	<b>-117,275.43</b>	<b>426,252.16</b>

6




**MUNICIPIO DE COQUIMATLAN, COL.**  
 Sistema Integral de Contabilidad Gubernamental  
**ESTADO ANALITICO DEL EJERCICIO DEL PRESUPUESTO DE EGRESOS**  
**DEL 1 DE ENERO AL 28 DE FEBRERO DE 2019**

Análisis por: Estructura Administrativa

Clave Presupuestaria UP-UR-UE	Descripción	Apr		PrM		Comp		DpC		Dev		Pag		CpP		SEje		
		Ene	Feb	Ene	Feb	Ene	Feb	Ene	Feb	Ene	Feb	Ene	Feb	Ene	Feb	Ene	Feb	
<b>04</b>	<b>OFICIALIA MAYOR</b>	<b>4,316,700.36</b>	<b>4,626,127.22</b>	<b>1,773,894.62</b>	<b>2,852,232.</b>	<b>1,773,894.62</b>	<b>1,761,834.65</b>	<b>1,620,403.67</b>	<b>153,490.95</b>	<b>2,852,232.60</b>	<b>1,773,894.62</b>	<b>1,761,834.65</b>	<b>1,620,403.67</b>	<b>153,490.95</b>	<b>2,852,232.60</b>	<b>1,773,894.62</b>	<b>1,761,834.65</b>	<b>1,620,403.67</b>
01	OFICIALIA MAYOR	4,316,700.36	4,626,127.22	1,773,894.62	2,852,232.	1,773,894.62	1,761,834.65	1,620,403.67	153,490.95	2,852,232.60	1,773,894.62	1,761,834.65	1,620,403.67	153,490.95	2,852,232.60	1,773,894.62	1,761,834.65	1,620,403.67
01	DESPACHO DE OFICIALIA MAYOR	1,743,498.33	2,037,466.10	1,488,400.25	549,065.85	1,488,400.25	1,476,340.28	1,334,909.30	153,490.95	549,065.85	1,488,400.25	1,476,340.28	1,334,909.30	153,490.95	549,065.85	1,488,400.25	1,476,340.28	1,334,909.30
03	DEPARTAMENTO DE RECURSOS HUMANOS	2,573,202.03	2,588,661.12	285,494.37	2,303,166.	285,494.37	285,494.37	285,494.37	0.00	2,303,166.75	285,494.37	285,494.37	285,494.37	0.00	2,303,166.75	285,494.37	285,494.37	285,494.37

**TOTAL: 4,316,700.36 4,626,127.22 1,773,894.62 2,852,232. 1,773,894.62 1,761,834.65 1,620,403.67 153,490.95 2,852,232.60**




**MUNICIPIO DE COQUIMATLAN, COL.**  
**Sistema Integral de Contabilidad Gubernamental**  
**ESTADO ANALITICO DEL EJERCICIO DEL PRESUPUESTO DE EGRESOS**  
**DEL 1 DE FEBRERO AL 28 DE FEBRERO DE 2019**

Análisis por: Estructura Administrativa

Clave Presupuestaria UP-UR-UE	Descripción	Apr Feb-Feb	PrM Feb-Feb	Comp Feb-Feb	DpC Feb-Feb	Dev Feb-Feb	Eje Feb-Feb	Pag Feb-Feb	CpP Feb-Feb	SEje Feb-Feb
<b>05</b>	<b>TESORERIA MUNICIPAL</b>	<b>431,767.15</b>	<b>456,265.58</b>	<b>397,043.11</b>	<b>59,222.47</b>	<b>397,043.11</b>	<b>410,342.22</b>	<b>406,213.16</b>	<b>-9,170.05</b>	<b>59,222.47</b>
01	TESORERIA MUNICIPAL	431,767.15	456,265.58	397,043.11	59,222.47	397,043.11	410,342.22	406,213.16	-9,170.05	59,222.47
01	DESPACHO DE TESORERIA MUNICIPAL	376,598.53	401,096.96	342,982.55	58,114.41	342,982.55	356,281.66	352,152.60	-9,170.05	58,114.41
03	DIRECCION DE EGRESOS Y CONTABILIDAD	22,261.63	22,261.63	21,669.10	592.53	21,669.10	21,669.10	21,669.10	0.00	592.53
04	DIRECCION DE CATASTRO	32,906.99	32,906.99	32,391.46	515.53	32,391.46	32,391.46	32,391.46	0.00	515.53

**TOTAL: 431,767.15 456,265.58 397,043.11 59,222.47 397,043.11 410,342.22 406,213.16 -9,170.05 59,222.47**





**MUNICIPIO DE COQUIMATLAN, COL.**  
 Sistema Integral de Contabilidad Gubernamental  
**ESTADO ANALITICO DEL EJERCICIO DEL PRESUPUESTO DE EGRESOS**  
**DEL 1 DE ENERO AL 28 DE FEBRERO DE 2019**

Análisis por: Estructura Administrativa

UP-UR-UE	Clave Presupuestaria	Descripción	Apr		PrM		Comp		DpC		Dev		Eje		Pag		CpP		SEje	
			Ene	Feb	Ene	Feb	Ene	Feb	Ene	Feb	Ene	Feb	Ene	Feb	Ene	Feb	Ene	Feb	Ene	Feb
<b>05</b>	<b>TESORERIA MUNICIPAL</b>		<b>901,852.16</b>		<b>1,017,299.19</b>		<b>854,713.58</b>		<b>162,585.61</b>		<b>854,713.58</b>		<b>853,269.57</b>		<b>822,017.35</b>		<b>32,696.23</b>		<b>162,585.61</b>	
01	TESORERIA MUNICIPAL		901,852.16		1,017,299.19		854,713.58		162,585.61		854,713.58		853,269.57		822,017.35		32,696.23		162,585.61	
01	DESPACHO DE TESORERIA MUNICIPAL		787,254.67		902,701.70		745,672.31		157,029.39		745,672.31		744,228.30		712,976.08		32,696.23		157,029.39	
03	DIRECCION DE EGRESOS Y CONTABILIDAD		46,457.46		46,457.46		43,602.35		2,855.11		43,602.35		43,602.35		43,602.35		0.00		2,855.11	
04	DIRECCION DE CATASTRO		68,140.03		68,140.03		65,438.92		2,701.11		65,438.92		65,438.92		65,438.92		0.00		2,701.11	
<b>TOTAL:</b>			<b>901,852.16</b>		<b>1,017,299.19</b>		<b>854,713.58</b>		<b>162,585.61</b>		<b>854,713.58</b>		<b>853,269.57</b>		<b>822,017.35</b>		<b>32,696.23</b>		<b>162,585.61</b>	




**H. Ayuntamiento de Coquimatlán**  
**Administración 2018-2021**



**COQUIMATLÁN**


H. AYUNTAMIENTO 2018-2021

	<b>Saldo bancario</b>



MUNICIPIO DE COQUIMATLAN, COL.  
Sistema Integral de Contabilidad Gubernamental  
SALDOS BANCARIOS


Agrupamiento: Clasificación de Fondo		Ejercicio Fiscal: 2019, 1 de Feb - 28 de Feb			
Banco y Cuenta	Descripción	Saldo Anterior	Depósitos	Retiros	Saldo Actual
<b>01</b>	<b>FONDOS PROPIOS</b>				
01 - 4008935934	HSBC 4008935934 GASTO CORRIENTE		63,741.97	63,741.97	
03 - 13711783	BBAJIO 13711783 GASTO CORRIENTE	99,342.18	1,685,877.42	1,599,696.08	185,523.52
03 - 14242820	BAJIO 014242820 FONDO INFRAESTRUCTURA DEPORTIVA 2015	915,310.49	1,438,902.05	1,501,060.90	853,151.64
03 - 15056591	BAJIO 15056591 GASTO CORRIENTE 2016	314,297.13	5,831,919.65	4,530,471.59	1,615,745.19
03 - 21603758	BAJIO MUN COQ COL INSTITUTO DE LAS MUJERES 2018	-6,125.45	7.16	232.00	-6,350.29
03 - 8853483	BAJIO 8853483 FAIS BANOBRAS 2013	-569,547.19	2,438,043.56	1,412,771.69	455,724.68
	<b>SubTotal (6)</b>	<b>753,277.16</b>	<b>11,458,491.81</b>	<b>9,107,974.23</b>	<b>3,103,794.74</b>
<b>02</b>	<b>FONDO III</b>				
02 - 2400906166	SCOTTIABANK 2400906166 FAIS 2012	0.82	0.74		1.56
02 - 2400930709	SCOTTIABANK 2400930709 FAISM 2013	5.26	4.75		10.01
02 - 2400948721	SCOTTIABANK 2400948721 FAISM 2014	7.23	6.53		13.76
02 - 2400979015	SCOTTIABANK 2400979015 FAIS 2015	5.98	5.40		11.38
03 - 14992275	BAJIO 014992275 FAIS 2016	7.31	6.60		13.91
03 - 20805008	BAJIO 020805008 MUNICIPIO DE COQUIMATLAN FAIS 2018	-52,404.05	40.39		-52,363.66
03 - 24051047	BAJIO 24051047 FAIS 2019		1,299,417.62		1,299,417.62
	<b>SubTotal (7)</b>	<b>-52,377.45</b>	<b>1,299,482.03</b>	<b>0.00</b>	<b>1,247,104.58</b>
<b>03</b>	<b>FONDO IV</b>				
02 - 2400983098	SCOTTIABANK 02400983098 FORTAMUN 2015	1.79	1.62		3.41
01 - 4057751406	HSBC 4057751406 FORTAMUN 2015 (NOMINA)		4,016.36	4,016.36	
03 - 13715420	BBAJIO 13715420 FORTAMUN		88,417.22	88,417.22	
03 - 14992309	BAJIO 01992309 MUNICIPIO COQUI COL FORTAMUN 2016	4.31	3.90		8.21
03 - 20805289	BAJIO 020805289 MUNICIPIO DE COQUIMATLAN COLIMA FORTAMUN 2018	-2,625.04	1,327.36		-1,297.68
03 - 24050783	BAJIO 24050783 FORTAMUN 2019		1,218,708.04	1,161,104.61	1,255,485.76
	<b>SubTotal (6)</b>	<b>1,195,263.39</b>	<b>1,312,474.50</b>	<b>1,253,538.19</b>	<b>1,254,199.70</b>
<b>04</b>	<b>PROGRAMAS FEDERALES</b>				
02 - 2400852996	SCOTTIABANK 2400852996 HABITAT 2010	2.78	2.52		5.30
02 - 2400915084	SCOTTIABANK 2400915084 TRES POR UNO 2013	3.95	3.57		7.52
02 - 2400944580	SCOTTIABANK 2400944580	0.59	0.53		1.12
02 - 24009445809	SCOTTIABANK 24009445809 PRAH PREVENCIÓN	0.59	0.53		1.12
02 - 2424936839	SCOTTIABANK 02424936839 HABITAT 2013	0.53	0.47		1.00
02 - 2424944661	SCOTTIABANK 02424944661 FDO. APORTACIONES FORT. ENT. FED.	1.70	1.54		3.24
02 - 2400972363	SCOTTIABANK 2400972363 CONTINGENCIAS ECONOMICAS 2014	1.12	1.01		2.13



MUNICIPIO DE COQUIMATLAN, COL.  
Sistema Integral de Contabilidad Gubernamental  
**SALDOS BANCARIOS**

Ejercicio Fiscal: 2019, 1 de Feb - 28 de Feb


Agrupamiento: Banco y Cuenta	Clasificación de Fondo Descripción	Saldo Anterior	Depósitos	Retiros	Saldo Actual
02 - 2400983136	SCOTTIBANK 2400983136 FOPADM 2015	9.04	8.17		17.21
03 - 18700112	BAJIO MUNICIPIO DE COQUIMATLAN COLIMA FORTALECE 2017	980.74	1,470.36		2,451.10
03 - 19258813	BAJIO MUNICIPIO DE COQUIMATLAN COLIMA FORTALECE 2 2017	8.06	7.28		15.34
03 - 19878453	BAJIO 19878453 MUNICIPIO DE COQUIMATLAN COLIMA PROAGUA 2017 APARURAL	-166.46			-166.46
03 - 21530035	BAJIO 21530035 MUNICIPIO DE COQUIMATLAN COLIMA FONDO DE PROYECTOS DE DESARROLLO REGIONAL 2018	-106,778.23	1,141.01	46,464.18	-152,101.40
	<b>SubTotal (12)</b>	<b>-105,935.59</b>	<b>2,636.99</b>	<b>46,464.18</b>	<b>-149,762.78</b>
	<b>Total (31)</b>	<b>1,790,227.51</b>	<b>14,073,085.33</b>	<b>10,407,976.60</b>	<b>5,455,336.24</b>



**MUNICIPIO DE COQUIMATLAN, COL.**  
Sistema Integral de Contabilidad Gubernamental  
**SALDOS BANCARIOS**

Ejercicio Fiscal: 2019, 1 de Ene - 28 de Feb

Agrupamiento: Banco y Cuenta	Clasificación de Fondo Descripción	Saldo Anterior	Depósitos	Retiros	Saldo Actual
<b>01</b>	<b>FONDOS PROPIOS</b>				
01 - 4008935934	HSBC 4008935934 GASTO CORRIENTE		163,597.84	163,597.84	
03 - 13711783	BAJIO 13711783 GASTO CORRIENTE		3,454,508.18	3,268,984.66	185,523.52
03 - 14242820	BAJIO 014242820 FONDO INFRAESTRUCTURA DEPORTIVA 2015		3,504,212.54	2,651,060.90	853,151.64
03 - 15056591	BAJIO 15056591 GASTO CORRIENTE 2016		13,627,907.16	12,012,161.97	1,615,745.19
03 - 21603758	BAJIO MUN COQ COL INSTITUTO DE LAS MUJERES 2018		13.71	6,364.00	-6,350.29
03 - 8853483	BAJIO 8853483 FAIS BANOBRAS 2013		2,486,771.37	2,031,046.69	455,724.68
	<b>SubTotal (6)</b>	<b>0.00</b>	<b>23,237,010.80</b>	<b>20,133,216.06</b>	<b>3,103,794.74</b>
<b>02</b>	<b>FONDO III</b>				
02 - 2400906166	SCOTTIABANK 2400906166 FAIS 2012		1.56		1.56
02 - 2400930709	SCOTTIABANK 2400930709 FAISM 2013		10.01		10.01
02 - 2400948721	SCOTTIABANK 2400948721 FAISM 2014		13.76		13.76
02 - 2400979015	SCOTTIABANK 2400979015 FAIS 2015		11.38		11.38
03 - 14992275	BAJIO 014992275 FAIS 2016		13.91		13.91
03 - 20805008	BAJIO 020805008 MUNICIPIO DE COQUIMATLAN FAIS 2018		128.46	52,492.12	-52,363.66
03 - 24051047	BAJIO 24051047 FAIS 2019		1,299,417.62		1,299,417.62
	<b>SubTotal (7)</b>	<b>0.00</b>	<b>1,299,596.70</b>	<b>52,492.12</b>	<b>1,247,104.58</b>
<b>03</b>	<b>FONDO IV</b>				
02 - 2400983098	SCOTTIABANK 02400983098 FORTAMUN 2015		3.41		3.41
01 - 4057751406	HSBC 4057751406 FORTAMUN 2015 (NOMINA)		12,263.11	12,263.11	
03 - 13715420	BAJIO 13715420 FORTAMUN		356,461.40	356,461.40	
03 - 14992309	BAJIO 01992309 MUNICIPIO COQUI COL FORTAMUN 2016		8.21		8.21
03 - 20805289	BAJIO 020805289 MUNICIPIO DE COQUIMATLAN COLIMA FORTAMUN 2018		31,324.44	32,622.12	-1,297.68
03 - 24050783	BAJIO 24050783 FORTAMUN 2019		2,479,172.96	1,223,687.20	1,255,485.76
	<b>SubTotal (6)</b>	<b>0.00</b>	<b>2,879,233.53</b>	<b>1,625,033.83</b>	<b>1,254,199.70</b>
<b>04</b>	<b>PROGRAMAS FEDERALES</b>				
02 - 2400852996	SCOTTIABANK 2400852996 HABITAT 2010		5.30		5.30
02 - 2400915084	SCOTTIABANK 2400915084 TRES POR UNO 2013		7.52		7.52
02 - 2400944580	SCOTTIABANK 2400944580		1.12		1.12
02 - 24009445809	SCOTTIABANK 24009445809 PRAH PREVENCIÓN		1.12		1.12
02 - 2424936839	SCOTTIABANK 02424936839 HABITAT 2013		1.00		1.00
02 - 2424944661	SCOTTIABANK 02424944661 FDO. APORTACIONES FORT. ENT. FED.		3.24		3.24
02 - 2400972363	SCOTTIABANK 2400972363 CONTINGENCIAS ECONOMICAS 2014		2.13		2.13



MUNICIPIO DE COQUIMATLAN, COL.  
Sistema Integral de Contabilidad Gubernamental  
SALDOS BANCARIOS

Ejercicio Fiscal: 2019, 1 de Ene - 28 de Feb

Agrupamiento: Banco y Cuenta	Clasificación de Fondo Descripción	Saldo Anterior	Depósitos	Retiros	Saldo Actual
02 - 2400983136	SCOTTIABANK 2400983136 FOPADM 2015		17.21		17.21
03 - 18700112	BBAJIO MUNICIPIO DE COQUIMATLAN COLIMA FORTALECE 2017		2,451.10		2,451.10
03 - 19258813	BBAJIO MUNICIPIO DE COQUIMATLAN COLIMA FORTALECE 2 2017		15.34		15.34
03 - 19878453	BBAJIO 19878453 MUNICIPIO DE COQUIMATLAN COLIMA PROAGUA 2017 APARURAL			166.46	-166.46
03 - 21530035	BAJIO 21530035 MUNICIPIO DE COQUIMATLAN COLIMA FONDO DE PROYECTOS DE DESARROLLO REGIONAL 2018		2,123.44	154,224.84	-152,101.40
	<b>SubTotal (12)</b>	<b>0.00</b>	<b>4,628.52</b>	<b>154,391.30</b>	<b>-149,762.78</b>
	<b>Total (31)</b>	<b>0.00</b>	<b>27,420,469.55</b>	<b>21,965,133.31</b>	<b>5,455,336.24</b>




# H. Ayuntamiento de Coquimatlán Administración 2018-2021



COQUIMATLÁN

11. AYUNTAMIENTO 2018-2021


	<b>Análisis de saldo</b>



**MUNICIPIO DE COQUIMATLAN, COL.**  
 Sistema Integral de Contabilidad Gubernamental  
**ANÁLISIS DE SALDOS CONTABLES**  
**DEL 1 DE ENERO AL 28 DE FEBRERO DE 2019**


Descripción	Saldo Anterior		Movimientos		Saldo Actual	
	Debe	Haber	Debe	Haber	Debe	Haber
<b>ACTIVO</b>	<b>153,238,171.57</b>	<b>0.00</b>	<b>29,100,952.46</b>	<b>23,172,904.24</b>	<b>159,166,219.79</b>	<b>0.00</b>
<b>ACTIVO CIRCULANTE</b>	<b>21,901,744.49</b>	<b>0.00</b>	<b>29,100,952.46</b>	<b>23,172,904.24</b>	<b>27,829,792.71</b>	<b>0.00</b>
<b>EFFECTIVO Y EQUIVALENTES</b>	<b>2,398,948.38</b>	<b>0.00</b>	<b>28,231,717.63</b>	<b>22,776,382.51</b>	<b>7,854,283.50</b>	<b>0.00</b>
EFFECTIVO	0.00	0.00	807,153.20	807,153.20	0.00	0.00
FONDOS DE CAJA	0.00	0.00	807,153.20	807,153.20	0.00	0.00
BANCOS/ TESORERIA	2,386,957.88	0.00	27,420,468.43	21,965,133.31	7,842,293.00	0.00
CUENTAS BANCARIAS TESORERIA MUNICIPAL	2,386,957.88	0.00	27,420,468.43	21,965,133.31	7,842,293.00	0.00
DEPOSITOS DE FONDOS DE TERCEROS EN GARANTÍA Y/O ADMINISTRACIÓN	11,990.50	0.00	4,096.00	4,096.00	11,990.50	0.00
DEPOSITOS DE FONDOS DE TERCEROS EN GARANTÍA	11,990.50	0.00	4,096.00	4,096.00	11,990.50	0.00
<b>DERECHOS A RECIBIR EFFECTIVO O EQUIVALENTES</b>	<b>17,302,648.22</b>	<b>0.00</b>	<b>567,884.83</b>	<b>192,611.73</b>	<b>17,677,921.32</b>	<b>0.00</b>
CUENTAS POR COBRAR A CORTO PLAZO	1,727,004.22	0.00	126,778.02	48,068.73	1,805,713.51	0.00
CUENTAS POR COBRAR A EMPLEADOS Y FUNCIONARIOS	1,727,004.22	0.00	126,778.02	48,068.73	1,805,713.51	0.00
DEUDORES DIVERSOS POR COBRAR A CORTO PLAZO	973,902.31	0.00	50,788.79	24,219.07	1,000,472.03	0.00
DEUDORES DIVERSOS POR RESPONSABILIDADES DE FUNCIONARIOS Y EMPLEADOS	85,872.75	0.00	800.00	7,600.00	79,072.75	0.00
DEUDORES DIVERSOS POR GASTOS A COMPROBAR	714,873.99	0.00	49,988.79	16,619.07	748,243.71	0.00
OTROS DEUDORES DIVERSOS	173,155.57	0.00	0.00	0.00	173,155.57	0.00
DEUDORES POR ANTICIPOS DE TESORERIA A CORTO PLAZO	12,929.35	0.00	63,242.02	40,430.00	35,741.37	0.00
DEUDORES POR FONDOS REVOLVENTES	12,929.35	0.00	63,242.02	40,430.00	35,741.37	0.00
PRESTAMOS OTORGADOS A CORTO PLAZO	14,588,812.34	0.00	327,076.00	79,893.93	14,835,994.41	0.00
PRÉSTAMOS AL SECTOR PÚBLICO	14,588,812.34	0.00	327,076.00	79,893.93	14,835,994.41	0.00
<b>DERECHOS A RECIBIR BIENES O SERVICIOS</b>	<b>2,200,147.89</b>	<b>0.00</b>	<b>301,350.00</b>	<b>203,910.00</b>	<b>2,297,587.89</b>	<b>0.00</b>
ANTICIPO A PROVEEDORES POR ADQUISICIÓN DE BIENES Y PRESTACIÓN DE SERVICIOS A CORTO PLAZO	1,658,445.76	0.00	301,350.00	203,910.00	1,755,885.76	0.00
ANTICIPO A PROVEEDORES POR ADQUISICIÓN DE BIENES DE CONSUMO	1,391,411.29	0.00	301,350.00	203,910.00	1,488,851.29	0.00
ANTICIPO A PROVEEDORES POR PRESTACIÓN DE SERVICIOS	267,034.47	0.00	0.00	0.00	267,034.47	0.00
ANTICIPO A CONTRATISTAS POR OBRAS PÚBLICAS A CORTO PLAZO	541,702.13	0.00	0.00	0.00	541,702.13	0.00
ANTICIPOS A CONTRATISTAS DE OBRA PÚBLICA POR EJERCICIO FISCAL	89,809.56	0.00	0.00	0.00	89,809.56	0.00
SIGPOT	451,892.57	0.00	0.00	0.00	451,892.57	0.00






**MUNICIPIO DE COQUIMATLAN, COL.**  
 Sistema Integral de Contabilidad Gubernamental  
**ANÁLISIS DE SALDOS CONTABLES**  
**DEL 1 DE ENERO AL 28 DE FEBRERO DE 2019**

Descripción	Saldo Anterior		Movimientos		Saldo Actual	
	Debe	Haber	Debe	Haber	Debe	Haber
<b>ACTIVO NO CIRCULANTE</b>	<b>131,336,427.08</b>	<b>0.00</b>	<b>0.00</b>	<b>0.00</b>	<b>131,336,427.08</b>	<b>0.00</b>
<b>BIENES INMUEBLES, INFRAESTRUCTURA Y CONSTRUCCIONES EN PROCESO</b>	<b>116,902,953.29</b>	<b>0.00</b>	<b>0.00</b>	<b>0.00</b>	<b>116,902,953.29</b>	<b>0.00</b>
<b>VIVIENDAS</b>	<b>6,474,064.26</b>	<b>0.00</b>	<b>0.00</b>	<b>0.00</b>	<b>6,474,064.26</b>	<b>0.00</b>
VIVIENDAS EN ZONAS MARGINADAS	4,024,064.26	0.00	0.00	0.00	4,024,064.26	0.00
OTRAS VIVIENDAS PARA FINES DEL ENTE PÚBLICO	2,450,000.00	0.00	0.00	0.00	2,450,000.00	0.00
<b>EDIFICIOS NO HABITACIONALES</b>	<b>4,386,372.60</b>	<b>0.00</b>	<b>0.00</b>	<b>0.00</b>	<b>4,386,372.60</b>	<b>0.00</b>
UNIDADES DEPORTIVAS, PARQUES Y JARDINES	4,397,712.00	0.00	0.00	0.00	4,397,712.00	0.00
ESTACIONAMIENTOS Y APARCADEROS	0.00	11,339.40	0.00	0.00	0.00	11,339.40
<b>CONSTRUCCIONES EN PROCESO EN BIENES DE DOMINIO PÚBLICO</b>	<b>92,198,423.40</b>	<b>0.00</b>	<b>0.00</b>	<b>0.00</b>	<b>92,198,423.40</b>	<b>0.00</b>
EDIFICACIÓN HABITACIONAL EN PROCESO	7,828,282.35	0.00	0.00	0.00	7,828,282.35	0.00
EDIFICACIÓN NO HABITACIONAL EN PROCESO	17,878,414.85	0.00	0.00	0.00	17,878,414.85	0.00
CONSTRUCCIÓN DE OBRAS PARA EL ABASTECIMIENTO DE AGUA, PETRÓLEO, GAS, ELECTRICIDAD Y TELECOMUNICACIONES EN PROCESO	4,718,456.65	0.00	0.00	0.00	4,718,456.65	0.00
DIVISIÓN DE TERRENOS Y CONSTRUCCIÓN DE OBRAS DE URBANIZACIÓN EN PROCESO	53,696,607.87	0.00	0.00	0.00	53,696,607.87	0.00
CONSTRUCCIÓN DE VÍAS DE COMUNICACIÓN EN PROCESO	449,124.14	0.00	0.00	0.00	449,124.14	0.00
OTRAS CONSTRUCCIONES DE INGENIERÍA CIVIL U OBRA PESADA EN PROCESO	7,410,135.56	0.00	0.00	0.00	7,410,135.56	0.00
INSTALACIONES Y EQUIPAMIENTO EN CONSTRUCCIONES EN PROCESO	217,401.98	0.00	0.00	0.00	217,401.98	0.00
<b>CONSTRUCCIONES EN PROCESO EN BIENES PROPIOS</b>	<b>13,844,093.03</b>	<b>0.00</b>	<b>0.00</b>	<b>0.00</b>	<b>13,844,093.03</b>	<b>0.00</b>
DIVISIÓN DE TERRENOS Y CONSTRUCCIÓN DE OBRAS DE URBANIZACIÓN EN PROCESO	102,416.12	0.00	0.00	0.00	102,416.12	0.00
INSTALACIONES Y EQUIPAMIENTO EN CONSTRUCCIONES EN PROCESO	200,395.00	0.00	0.00	0.00	200,395.00	0.00
TRABAJOS DE ACABADOS EN EDIFICACIONES Y OTROS TRABAJOS ESPECIALIZADOS EN PROCESO	13,541,281.91	0.00	0.00	0.00	13,541,281.91	0.00
<b>BIENES MUEBLES</b>	<b>13,734,218.91</b>	<b>0.00</b>	<b>0.00</b>	<b>0.00</b>	<b>13,734,218.91</b>	<b>0.00</b>
<b>MOBILIARIO Y EQUIPO DE ADMINISTRACIÓN</b>	<b>11,890,705.45</b>	<b>0.00</b>	<b>0.00</b>	<b>0.00</b>	<b>11,890,705.45</b>	<b>0.00</b>
MUEBLES DE OFICINA Y ESTANTERÍA	39,510.01	0.00	0.00	0.00	39,510.01	0.00
EQUIPO DE CÓMPUTO Y DE TECNOLOGÍAS DE LA INFORMACIÓN	77,608.64	0.00	0.00	0.00	77,608.64	0.00
OTROS MOBILIARIOS Y EQUIPOS DE ADMINISTRACIÓN	120,467.57	0.00	0.00	0.00	120,467.57	0.00
BIENES DE INVENTARIO SALDOS INICIALES	9,727,501.22	0.00	0.00	0.00	9,727,501.22	0.00
12 ESCRITORIOS DE 1.2 X .60 X .75 (9 CERESO Y 3	17,956.80	0.00	0.00	0.00	17,956.80	0.00




MUNICIPIO DE COQUIMATLAN, COL.  
Sistema Integral de Contabilidad Gubernamental  
ANALISIS DE SALDOS CONTABLES  
DEL 1 DE ENERO AL 28 DE FEBRERO DE 2019

Descripción	Saldo Anterior		Movimientos		Saldo Actual	
	Debe	Haber	Debe	Haber	Debe	Haber
CHOCOLATES)						
8 MESAS PARA COMPUTADORAS DE .6 X .40 X .75 COLOR CEREZO	5,382.40	0.00	0.00	0.00	5,382.40	0.00
7 MESAS PAR AIMPRESORAS DE .6 X .40 X .75 COLOR NEGRO	4,790.80	0.00	0.00	0.00	4,790.80	0.00
3 ARCHIVEROS DE 3 GAVETAS COLOR CEREZO CON NEGRO	8,630.40	0.00	0.00	0.00	8,630.40	0.00
37 SILLAS DE VISTA COLOR CAFE NEGRO BITONADO	11,803.00	0.00	0.00	0.00	11,803.00	0.00
12 SILLAS SECRETARIALES CON BRAZO COLOR NEGRO	13,858.75	0.00	0.00	0.00	13,858.75	0.00
12 SILLON SEMI EJECUTIVO COLOR NEGRO	14,343.17	0.00	0.00	0.00	14,343.17	0.00
6 CONJUNTO DANES COLOR CHOCOLATE	79,448.40	0.00	0.00	0.00	79,448.40	0.00
1 MOSTRADOR DE 2.4 X .60 X 1.10 COLOR CHOCOLATE	8,676.80	0.00	0.00	0.00	8,676.80	0.00
1 CAJONERA TRIPLE COLOR CHOCOLATE	1,496.40	0.00	0.00	0.00	1,496.40	0.00
2 MODULOS EN I DE 1.40 X 1.60 X .60 X .45 X .75 COLOR CEREZO	2,934.80	0.00	0.00	0.00	2,934.80	0.00
2 LATERALES CON CAJONERAS COLOR CEREZO CON NEGRO	2,760.80	0.00	0.00	0.00	2,760.80	0.00
1 LIBRERO DE .86 X .40 X 1.90	3,306.00	0.00	0.00	0.00	3,306.00	0.00
1 MODULO DE 2.00 X 2.00 X 1.60 X .40 X .75 COLOR CEREZO CON NEGRO	6,820.80	0.00	0.00	0.00	6,820.80	0.00
2 LIBREROS DE 1.00 X .40 X 1.20 CON PUERTAS COLOR CEREZO/NEGRO	8,584.00	0.00	0.00	0.00	8,584.00	0.00
3 LIBRESOS DE 2.40X.40X1.14 CON ENTREPAÑOS Y PUESTAS	16,356.00	0.00	0.00	0.00	16,356.00	0.00
1 LIBRESO DE 2.40 X .40 X .86 CON ENTREPAÑOS Y PUESTAS	4,616.80	0.00	0.00	0.00	4,616.80	0.00
1 MODULO DE RECEPCION DE 7.40X.60X1.10 CON REPISA	11,414.40	0.00	0.00	0.00	11,414.40	0.00
5 PORTA TECLADO DESLIZABLE COLOR CEREZO CON NEGRO	1,682.00	0.00	0.00	0.00	1,682.00	0.00
5 PORTA CPU MOVILCOLOR CEREZO CON NEGRO	1,566.00	0.00	0.00	0.00	1,566.00	0.00
5 CAJONERA UN CAJON LAPICERO Y UNO DE ARCHIVO	3,648.20	0.00	0.00	0.00	3,648.20	0.00
1 MEZA PARA IMPRESORA DE 1.00X.50X.75 CEREZO CON NEGRO	1,148.40	0.00	0.00	0.00	1,148.40	0.00
1 MESA DE JUNATS DE 1.60X.80X.75 COLOR CHOCOLATE	1,728.40	0.00	0.00	0.00	1,728.40	0.00
1 LIBRERO DE 1.40X.40X2.00 CON PUERTAS COLOR CHOCOLATE	9,744.00	0.00	0.00	0.00	9,744.00	0.00
1 LIBRERO DE 1.70X.40X2 CON PUETAS COLOR	8,584.00	0.00	0.00	0.00	8,584.00	0.00




MUNICIPIO DE COQUIMATLAN, COL.  
Sistema Integral de Contabilidad Gubernamental  
ANALISIS DE SALDOS CONTABLES  
DEL 1 DE ENERO AL 28 DE FEBRERO DE 2019

Descripción	Saldo Anterior		Movimientos		Saldo Actual	
	Debe	Haber	Debe	Haber	Debe	Haber
CHOCOLATE						
6 SILLAS DE VISTA COLOR CAFE NEGRO BITONADO	3,062.40	0.00	0.00	0.00	3,062.40	0.00
1 MESA DE CENTRO DE .80X.40X.55 COLOR CHOCOLATE	719.20	0.00	0.00	0.00	719.20	0.00
10 SILLONES CH-100 COLOR NEGRO CROMADOS	33,524.00	0.00	0.00	0.00	33,524.00	0.00
1 SILLON OHE-205 CROMADO COLOR NEGRO	6,262.84	0.00	0.00	0.00	6,262.84	0.00
1 MESA DE JUNATS EN FORMA DE U DE 5.00X.60X.75	11,576.80	0.00	0.00	0.00	11,576.80	0.00
2 LIBREROS DE .65X.40X.90 CON PUERTAS COLOR CHOCOLATE	14,414.16	0.00	0.00	0.00	14,414.16	0.00
1 ESCRITORIO DE 2.40X.80X.75 CON CAJONERA Y LATERAL CON CAJONERA	18,700.94	0.00	0.00	0.00	18,700.94	0.00
1 MESA DE CENTRO CON CRISTAL DE .80X.40X.55 COLOR CHOCOLATE	1,532.86	0.00	0.00	0.00	1,532.86	0.00
2 MESA ESQUINERA DE 60X60 CON CRISTAL COLOR CHOCOLATE	2,737.60	0.00	0.00	0.00	2,737.60	0.00
1 GAVETA COLGANTE DE 1.00X.40X.40 COLOR CEREO CON NEGRO	2,030.00	0.00	0.00	0.00	2,030.00	0.00
1 MUEBLE PARA RED DE .86X.40X1.80 CON PATAS COLOR CREZO	4,292.00	0.00	0.00	0.00	4,292.00	0.00
1 ESCRITORIO DE 1.50X.60X.75 CON LATERAL DE 1.10X.45X.75 Y LIBRERO	6,878.80	0.00	0.00	0.00	6,878.80	0.00
3 CUBIERTAS DE ESCRITORIO DE 1.80X.75 DE 28 MM COLOR CHOCOLATE	3,584.40	0.00	0.00	0.00	3,584.40	0.00
3 PUENTES DE .90X.40 CON PORTA TECLADO	3,375.60	0.00	0.00	0.00	3,375.60	0.00
1 GAVETA COLGANTE DE 1.20X.40X.40 CONTRES PUERTAS	1,914.00	0.00	0.00	0.00	1,914.00	0.00
1 LIBRERO DE 1.10X.40X1.82 CON PUERTAS COLOR CHOCOLATE	4,628.40	0.00	0.00	0.00	4,628.40	0.00
1 MESA DE .70X.40X.72 CON ENTREPAÑO Y RODAJAS	800.40	0.00	0.00	0.00	800.40	0.00
1 MESA DE .70X.40X.75 CON ENTREPAÑOS Y NIVELADORES	754.00	0.00	0.00	0.00	754.00	0.00
1 MUEBLE TIPO GAVETA PARA COCINETA DE 1.76X.40X.60 CON PUERTAS COLOR CHOCOLATE	2,894.20	0.00	0.00	0.00	2,894.20	0.00
1 MUEBLE APARENTE DE 2.05X.60X.83 PARA COCINETA COLOR CHOCOLATE	2,424.40	0.00	0.00	0.00	2,424.40	0.00
1 MUEBLE TIPO GAVETA COLGANTE DE 1.47X.63X.60 CON PUERTAS COLOR CHOCOLATE	4,123.80	0.00	0.00	0.00	4,123.80	0.00
1 MUEBLE APARENTE DE 1.47X.63X93 CON PUERTAS COLOR CHOCOLATE	3,027.60	0.00	0.00	0.00	3,027.60	0.00
1 NICHOS PARA BANDERA DE TRES NIVELES COLOR	2,668.00	0.00	0.00	0.00	2,668.00	0.00




MUNICIPIO DE COQUIMATLAN, COL.  
Sistema Integral de Contabilidad Gubernamental  
ANALISIS DE SALDOS CONTABLES  
DEL 1 DE ENERO AL 28 DE FEBRERO DE 2019

Descripción	Saldo Anterior		Movimientos		Saldo Actual	
	Debe	Haber	Debe	Haber	Debe	Haber
CHOCOLATE						
1 MESA DE CENTRO DE .80X.80 CON CRISTAL COLOR CHOCOLATE	2,367.56	0.00	0.00	0.00	2,367.56	0.00
1 CUBIERTA DE CRISTAL DE 1.90X.80	807.36	0.00	0.00	0.00	807.36	0.00
1 CUBIERTA DE CRISTAL DE 1.55X.40	330.60	0.00	0.00	0.00	330.60	0.00
1 CUBIERTA DE CRISTAL DE 2.10X.40	451.22	0.00	0.00	0.00	451.22	0.00
1 STAND DE PASTICO CORRUGADO 100% POLIPROPILENO	3,543.80	0.00	0.00	0.00	3,543.80	0.00
1 SALA MOD MANCHESTER 3-2-1	9,350.00	0.00	0.00	0.00	9,350.00	0.00
1 RP-8010-IV SILLON EJEC. RESP. ALTO INORY MEC KNEE-TIL	6,495.77	0.00	0.00	0.00	6,495.77	0.00
2 OHV-54 SILLON DE VISTA CALEA IVORY	3,245.68	0.00	0.00	0.00	3,245.68	0.00
2 PODADORAS MURRAY 6.5HP BOLSA 22 LL 44	11,999.99	0.00	0.00	0.00	11,999.99	0.00
1 IMPRESORA MULTIFUNCIONAL HP F3050	1,200.00	0.00	0.00	0.00	1,200.00	0.00
1 ESTUFA ACROS MOD AFT1800T	4,593.01	0.00	0.00	0.00	4,593.01	0.00
1 BASCULA CON ESTIRAMIENTO CAMRY	4,749.97	0.00	0.00	0.00	4,749.97	0.00
13 BASCULA DE PUISO SENCILLA CAMRY	8,840.05	0.00	0.00	0.00	8,840.05	0.00
2 SET BAUNOMENTRO CON ESTETOSCOPIO DUPLEX LUMED	1,409.99	0.00	0.00	0.00	1,409.99	0.00
13 RADIOGRABADORA SONY MOD.CFD-RG880CP	51,350.11	0.00	0.00	0.00	51,350.11	0.00
1 REPRODUCTOR DE VIDEO SONY XGA VPL-EX100	7,500.00	0.00	0.00	0.00	7,500.00	0.00
1 LAPTOP SONY VPCYB35AL/S, PLATA	7,769.99	0.00	0.00	0.00	7,769.99	0.00
1 CAMARA DIGITAL SONY W570	9,928.95	0.00	0.00	0.00	9,928.95	0.00
1 MESA DE MAYO, CROMADA DE 1.20X80MTS.	3,364.00	0.00	0.00	0.00	3,364.00	0.00
1 PORTAFOLIO PARA LA COMPUTADORA SONY VPCEK20ALW BLANCA	710.00	0.00	0.00	0.00	710.00	0.00
1 MEMORIA USB KINGSTON 16 GB	350.00	0.00	0.00	0.00	350.00	0.00
1 MEMORIA DE 16 GB SD PARA CAMARA SONY MOD.DSCW570	700.00	0.00	0.00	0.00	700.00	0.00
1 BOCINAS PARA COMPUTADORA ACTEK SERIE 370	600.00	0.00	0.00	0.00	600.00	0.00
1 LECTOR DE MEMORIA CON ENTRADA ESB	150.00	0.00	0.00	0.00	150.00	0.00
3 LICUADORA PROCTOR SILEX MOD. 5317IR 3 VEL	2,367.06	0.00	0.00	0.00	2,367.06	0.00
4 VAPORERAS DE ACERO VASCONIA	2,640.02	0.00	0.00	0.00	2,640.02	0.00
5 CUCHARON PARA AGUA VASCONIA	399.91	0.00	0.00	0.00	399.91	0.00
1 SILLA SECRETARIAL MOD-E-20 NEGRO	785.00	0.00	0.00	0.00	785.00	0.00
3 SILLAS SECRETARIALES COLOR VINO	1,397.25	0.00	0.00	0.00	1,397.25	0.00
2 SILLAS SECRETARIALES ERGONOMICO	1,999.85	0.00	0.00	0.00	1,999.85	0.00
2 SILLA JIFA DE VISITANTE	598.00	0.00	0.00	0.00	598.00	0.00




**MUNICIPIO DE COQUIMATLAN, COL.**  
**Sistema Integral de Contabilidad Gubernamental**  
**ANALISIS DE SALDOS CONTABLES**  
**DEL 1 DE ENERO AL 28 DE FEBRERO DE 2019**

Descripción	Saldo Anterior		Movimientos		Saldo Actual	
	Debe	Haber	Debe	Haber	Debe	Haber
ESCALERA EXTENSION 494-28ESC.8.54 MTS.	2,116.00	0.00	0.00	0.00	2,116.00	0.00
8 COMPUTADORAS MARCA HP MS230LA 2GB	87,447.02	0.00	0.00	0.00	87,447.02	0.00
PORTATIL EEE PC 1001PXD-EM17	4,599.99	0.00	0.00	0.00	4,599.99	0.00
CAMARA CLEAR SHORT 30	247.02	0.00	0.00	0.00	247.02	0.00
PORTACAMARA	25.00	0.00	0.00	0.00	25.00	0.00
MOTOBOMBA CENTRIFUGA HORIZONTAL MARCA EVANS MODELO 4HME0200A	3,880.00	0.00	0.00	0.00	3,880.00	0.00
AIRE ACONDICIONADO TIPO MINI SPLIT	48,394.04	0.00	0.00	0.00	48,394.04	0.00
GATO DE PATIN 3 TONELADAS TORIN	2,400.00	0.00	0.00	0.00	2,400.00	0.00
EQUIPO KENWOOD MODELO TX 2302K, VHF , 16 CANALES, 5 WATTS	8,725.21	0.00	0.00	0.00	8,725.21	0.00
MOTOBOMBA 1" KOSHIN 1.5 HP	4,200.00	0.00	0.00	0.00	4,200.00	0.00
DESBROZADORA HUSQVARNA MODELO 345FR 45.7 CC	69,045.01	0.00	0.00	0.00	69,045.01	0.00
PODADORA MTD 6.25 HP 21 CON BOLSA 3 EN 1	5,999.99	0.00	0.00	0.00	5,999.99	0.00
TRACTOR HUSQVARNA 23HP KOHLER 46	54,900.00	0.00	0.00	0.00	54,900.00	0.00
RADIO KENWOOD TK2302 S-B102888	5,800.00	0.00	0.00	0.00	5,800.00	0.00
TELEFONO UNILINEA KY TS 5500	930.00	0.00	0.00	0.00	930.00	0.00
VEHICULO TOYOTA HILUX DOB. CAB SR MODELO 2014 (3)	746,068.98	0.00	0.00	0.00	746,068.98	0.00
SEIS COMPUTADORAS ARMADAS	65,417.04	0.00	0.00	0.00	65,417.04	0.00
DOS MULTIFUNCIONAL LASER BROTHER MFC-8710DW	12,191.60	0.00	0.00	0.00	12,191.60	0.00
IMPRESORA EPSON L 120	2,290.00	0.00	0.00	0.00	2,290.00	0.00
LAP TOP BUNDLE NANI4	48,099.59	0.00	0.00	0.00	48,099.59	0.00
IMPRESORA HP DESIGNJET	87,114.46	0.00	0.00	0.00	87,114.46	0.00
REGULADOR DE VOLTAJE 300	1,450.00	0.00	0.00	0.00	1,450.00	0.00
NO BREAK SMART BIT	8,004.00	0.00	0.00	0.00	8,004.00	0.00
1 EQUIPO DE COMPUTO PORCESADOR INTEL 21.5 P	8,305.00	0.00	0.00	0.00	8,305.00	0.00
2 EQUIPO DE COMPUTO PROCESADOR INTEL 23 PL	19,540.00	0.00	0.00	0.00	19,540.00	0.00
8 EQUIPO COMPUTO PROCESADOR INTEL 21.5 P	74,800.00	0.00	0.00	0.00	74,800.00	0.00
1 EQUIPO DE COMPUTO PROCESADOR 15 4460	14,425.00	0.00	0.00	0.00	14,425.00	0.00
MOBILIARIO Y EQUIPO EDUCACIONAL Y RECREATIVO	963,788.00	0.00	0.00	0.00	963,788.00	0.00
OTRO MOBILIARIO Y EQUIPO EDUCACIONAL Y RECREATIVO	963,788.00	0.00	0.00	0.00	963,788.00	0.00
EQUIPO DE DEFENSA Y SEGURIDAD	879,725.46	0.00	0.00	0.00	879,725.46	0.00
OTROS BIENES MUEBLES PARA LA DEFENSA Y SEGURIDAD	879,725.46	0.00	0.00	0.00	879,725.46	0.00
<b>ACTIVOS DIFERIDOS</b>	<b>699,254.88</b>	<b>0.00</b>	<b>0.00</b>	<b>0.00</b>	<b>699,254.88</b>	<b>0.00</b>




**MUNICIPIO DE COQUIMATLAN, COL.**  
 Sistema Integral de Contabilidad Gubernamental  
**ANALISIS DE SALDOS CONTABLES**  
**DEL 1 DE ENERO AL 28 DE FEBRERO DE 2019**

Descripción	Saldo Anterior		Movimientos		Saldo Actual	
	Debe	Haber	Debe	Haber	Debe	Haber
<b>ESTUDIOS, FORMULACIÓN Y EVALUACIÓN DE PROYECTOS</b>	699,254.88	0.00	0.00	0.00	699,254.88	0.00
ESTUDIOS, FORMULACIÓN Y EVALUACIÓN DE PROYECTOS ESTRATEGICOS	699,254.88	0.00	0.00	0.00	699,254.88	0.00
<b>PASIVO</b>						
<b>PASIVO CIRCULANTE</b>						
<b>CUENTAS POR PAGAR A CORTO PLAZO</b>						
SERVICIOS PERSONALES POR PAGAR A CORTO PLAZO	0.00	61,767,675.37	31,916,123.07	29,912,566.12	0.00	59,764,118.42
POR EL DEVENGO DE LA NÓMINA DEL PERSONAL DE CARÁCTER PERMANENTE	0.00	61,767,675.37	31,916,123.07	29,912,566.12	0.00	59,764,118.42
POR EL DEVENGO DE LA NÓMINA DEL PERSONAL DE CARÁCTER EVENTUAL, DISTINTO A OBRA PÚBLICA	0.00	42,304,407.31	31,192,349.20	29,910,566.28	0.00	41,022,624.39
POR EL DEVENGO DE CUOTAS Y APORTACIONES PATRONALES	0.00	2,265,772.80	8,684,698.93	8,685,626.71	0.00	2,266,700.58
PROVEEDORES POR PAGAR A CORTO PLAZO	0.00	2,177,136.48	8,339,159.59	8,337,715.48	0.00	2,175,692.37
PROVEEDORES POR ADQUISICIÓN DE BIENES DE CONSUMO	0.00	88,636.32	56,223.82	58,595.71	0.00	91,008.21
PROVEEDORES POR PRESTACIÓN DE SERVICIOS	0.00	0.00	289,315.52	289,315.52	0.00	0.00
PROVEEDORES POR ARRENDAMIENTOS	0.00	1,502,968.52	17,592,336.05	17,993,922.38	0.00	1,904,554.85
ADEFAS	5,303,488.58	1,786,338.28	2,082,252.79	2,044,452.15	0.00	1,748,537.64
CONTRATISTAS POR OBRAS PÚBLICAS POR PAGAR A CORTO PLAZO	0.00	4,996,694.15	6,384,948.55	6,846,284.52	0.00	5,458,030.12
CONTRATISTAS DE OBRAS DE PRESUPUESTO ANUAL	0.00	23,424.67	25,424.67	25,424.67	0.00	23,424.67
CONTRATISTAS DE OBRA	0.00	0.00	9,099,710.04	9,077,761.04	5,325,437.58	0.00
TRANSFERENCIAS OTORGADAS POR PAGAR A CORTO PLAZO	0.00	431,892.09	248,983.13	83,578.08	0.00	266,487.04
ENTIDADES PARAESTATALES/PARAMUNICIPALES NO EMPRESARIALES Y NO FINANCIERAS	0.00	253,136.30	76,557.65	83,578.08	0.00	260,156.73
AYUDAS SOCIALES A PERSONAS FÍSICAS	0.00	178,755.79	172,425.48	0.00	0.00	6,330.31
AYUDAS SOCIALES A INSTITUCIONES	0.00	430,441.83	1,586,386.99	1,332,262.28	0.00	176,317.12
RETENCIONES Y CONTRIBUCIONES POR PAGAR A CORTO PLAZO	0.00	129,000.00	170,000.00	170,000.00	0.00	129,000.00
RETENCIONES SOBRE REMUNERACIONES AL PERSONAL, DISTINTAS A IMPUESTOS	0.00	15,739.48	19,429.48	19,429.48	0.00	15,739.48
RETENCIONES SOBRE REMUNERACIONES AL PERSONAL, DISTINTAS A IMPUESTOS	0.00	285,702.35	1,396,957.51	1,142,832.80	0.00	31,577.64
RETENCIONES SOBRE REMUNERACIONES AL PERSONAL POR ISR POR ENTERAR	0.00	23,198,983.75	1,095,246.57	1,754,223.65	0.00	23,857,960.83
RETENCIONES SOBRE REMUNERACIONES AL PERSONAL POR ISR POR ENTERAR	0.00	1,611,681.92	0.00	0.00	0.00	1,611,681.92
RETENCIONES SOBRE REMUNERACIONES AL PERSONAL POR ISR POR ENTERAR	0.00	6,810,659.42	258,923.31	442,346.68	0.00	6,994,082.79
RETENCIONES SOBRE REMUNERACIONES AL PERSONAL POR ISR POR ENTERAR	0.00	14,050,154.32	0.00	485,755.73	0.00	14,535,910.05



**MUNICIPIO DE COQUIMATLAN, COL.**  
**Sistema Integral de Contabilidad Gubernamental**  
**ANALISIS DE SALDOS CONTABLES**  
**DEL 1 DE ENERO AL 28 DE FEBRERO DE 2019**


Descripción	Saldo Anterior		Movimientos		Saldo Actual	
	Debe	Haber	Debe	Haber	Debe	Haber
CONTRIBUCIONES FEDERALES	0.00	726,488.09	836,323.26	826,121.24	0.00	716,286.07
<b>DEVOLUCIONES DE LA LEY DE INGRESO POR PAGAR A CORTO PLAZO</b>	<b>1,038.86</b>	<b>0.00</b>	<b>0.00</b>	<b>0.00</b>	<b>1,038.86</b>	<b>0.00</b>
DEVOLUCIONES A LA LEY DE INGRESOS DEL EJERCICIO ACTUAL	1,038.86	0.00	0.00	0.00	1,038.86	0.00
<b>OTRAS CUENTAS POR PAGAR A CORTO PLAZO</b>	<b>0.00</b>	<b>14,475,387.18</b>	<b>1,984,697.53</b>	<b>60,953.18</b>	<b>0.00</b>	<b>12,551,642.83</b>
CUENTAS POR PAGAR POR PRÉSTAMOS OTORGADOS A EMPLEADOS Y FUNCIONARIOS	0.00	14,594,103.15	1,954,217.95	26,540.90	0.00	12,666,426.10
ANTICIPOS DE PARTICIPACIONES	0.00	353,042.85	0.00	0.00	0.00	353,042.85
PAGO POR RETENCIONES DE SERVICIOS PERSONALES	471,758.82	0.00	30,479.58	34,412.28	467,826.12	0.00
<b>DOCUMENTOS POR PAGAR A CORTO PLAZO</b>	<b>0.00</b>	<b>74,274.31</b>	<b>1,999.84</b>	<b>1,999.84</b>	<b>0.00</b>	<b>74,274.31</b>
<b>OTROS DOCUMENTOS POR PAGAR A CORTO PLAZO</b>	<b>0.00</b>	<b>74,274.31</b>	<b>1,999.84</b>	<b>1,999.84</b>	<b>0.00</b>	<b>74,274.31</b>
NOTIFICADORES 2009	0.00	29,744.95	0.00	0.00	0.00	29,744.95
MA GUADALUPE MENDOZA	0.00	750.00	0.00	0.00	0.00	750.00
ROCIO HERNANDEZ FRAUSTOS	0.00	2,699.01	0.00	0.00	0.00	2,699.01
RAMONA VELASCO ARMENTA	1,500.00	0.00	0.00	0.00	1,500.00	0.00
MA ISABEL MARTINEZ JIMENEZ	0.00	1,999.84	1,999.84	1,999.84	0.00	1,999.84
FERMIN OROZCO LOWELI	0.00	99.20	0.00	0.00	0.00	99.20
MA CANDELARIA SUAREZ VARGAS	800.00	0.00	0.00	0.00	800.00	0.00
ROSA ELENA CARDENAS	0.00	140.00	0.00	0.00	0.00	140.00
FIDELINA LEMUS GONZALEZ	0.00	600.00	0.00	0.00	0.00	600.00
ENRIQUE CARDENAS CERVANTES	0.00	12.43	0.00	0.00	0.00	12.43
AGUSTIN GEORGE GALLARDO	0.00	15,000.00	0.00	0.00	0.00	15,000.00
MA ROSARIO LARIOS ROSALES	200.00	0.00	0.00	0.00	200.00	0.00
ELVIRA OLIVERA MENDOZA	0.00	800.00	0.00	0.00	0.00	800.00
JOSE CUAHTEMOC MORENO	0.00	800.00	0.00	0.00	0.00	800.00
LUIS ALFONSO GARCIA CAMPOS	500.00	0.00	0.00	0.00	0.00	500.00
GUADALUPE BALLESTEROS	0.00	600.00	0.00	0.00	0.00	600.00
ROBERTO RUIZ DIAS	0.00	800.00	0.00	0.00	0.00	800.00
CELIA DIAZ OROZCO	0.00	1,850.00	0.00	0.00	0.00	1,850.00
LUCIA MENDEZ GUTIERREZ	100.00	0.00	0.00	0.00	100.00	0.00
MA ELENA RODRIGUEZ CAMPOS	0.00	100.00	0.00	0.00	0.00	100.00
OMAR RIOS LARIOS	0.00	1,000.00	0.00	0.00	0.00	1,000.00
MA GUADALUPE GALVAN LOPEZ	0.00	950.01	0.00	0.00	0.00	950.01
FRANCISCO RAMOS ORTEGA	0.00	900.00	0.00	0.00	0.00	900.00
EZEQUIEL CONTRERAS VENEGAS	0.00	500.00	0.00	0.00	0.00	500.00
MANUEL EUDAVE SOTO	100.00	0.00	0.00	0.00	100.00	0.00



**MUNICIPIO DE COQUIMATLAN, COL.**  
 Sistema Integral de Contabilidad Gubernamental  
**ANALISIS DE SALDOS CONTABLES**  
**DEL 1 DE ENERO AL 28 DE FEBRERO DE 2019**


Descripción	Saldo Anterior		Movimientos		Saldo Actual	
	Debe	Haber	Debe	Haber	Debe	Haber
RAFAEL CASTELLANOS PERALTA	0.00	2,350.00	0.00	0.00	0.00	2,350.00
FELIPE JIMENEZ MONJE	200.00	0.00	0.00	0.00	200.00	0.00
HONORIA PERALTA LARA	0.00	150.00	0.00	0.00	0.00	150.00
J JESUS ESPINOZA SALAZAR	0.00	2,594.66	0.00	0.00	0.00	2,594.66
RAFAEL GOMEZ CEJA	0.00	200.00	0.00	0.00	0.00	200.00
JOSE GONZALEZ BARRAGAN	0.00	1,000.00	0.00	0.00	0.00	1,000.00
JAIIME OSORTIO GONZALEZ	0.00	5,500.00	0.00	0.00	0.00	5,500.00
FIDELINA ROJAS GUTIERREZ	200.00	0.00	0.00	0.00	200.00	0.00
LINO MENDEZ VILLANUEVA	0.00	400.00	0.00	0.00	0.00	400.00
GENOVEVA MENDEZ VILLANUEVA	0.00	400.00	0.00	0.00	0.00	400.00
LILIA LORENA SANCHEZ	0.20	0.00	0.00	0.00	0.20	0.00
HECTOR HERNANDEZ ARMENTA	37.62	0.00	0.00	0.00	37.62	0.00
GLENDIA MONTES DIAZ	0.00	1,263.25	0.00	0.00	0.00	1,263.25
YOLANDA MEJIA NAVARRO	0.00	0.10	0.00	0.00	0.00	0.10
RICARDO CAMPOS FIGUEROA	800.00	0.00	0.00	0.00	800.00	0.00
ROSALINA LOMELI TOMAS	0.00	850.00	0.00	0.00	0.00	850.00
BERTHA VALENCIA MORALES	0.00	400.00	0.00	0.00	0.00	400.00
MARIA DEL CARMEN RANGEL	100.00	0.00	0.00	0.00	100.00	0.00
MA ELVA AGUILAR BEAZ	0.00	200.00	0.00	0.00	0.00	200.00
SANDRA DECEMA RAMIREZ	200.00	0.00	0.00	0.00	200.00	0.00
FIDEL LARIOS BERBEN	0.00	400.00	0.00	0.00	0.00	400.00
MARIA DIANA BLAKE	0.00	500.00	0.00	0.00	0.00	500.00
MARTHA AIDE PANDURO CORTES	0.00	113.59	0.00	0.00	0.00	113.59
JOSE JUAN COBIAN SANCHEZ	0.00	119.00	0.00	0.00	0.00	119.00
INEZ BERBEN GARCIA	0.00	800.00	0.00	0.00	0.00	800.00
VICTOR MAGALLAN BECERRA	0.00	200.00	0.00	0.00	0.00	200.00
HILDA GONZALEZ CISNEROS	500.00	0.00	0.00	0.00	500.00	0.00
MARTHA MACIAS CHAVEZ	0.00	350.00	0.00	0.00	0.00	350.00
RAMIRO BERTO AGUILAR	0.00	50.00	0.00	0.00	0.00	50.00
YOLANDA ROSALES NAVARRO	0.00	200.00	0.00	0.00	0.00	200.00
VICTOR MAGALLAN DECENA	200.00	0.00	0.00	0.00	200.00	0.00
LETICIA MENDEZ GUTIERREZ	0.00	100.00	0.00	0.00	0.00	100.00
PEDRO BENITEZ FLORES	0.00	200.00	0.00	0.00	0.00	200.00
MARIA DEL ROSARIO MEDINA	1,000.00	0.00	0.00	0.00	1,000.00	0.00
SILVIA LOPEZ SUAREZ	0.00	500.00	0.00	0.00	0.00	500.00
ENRIQUETA LARIOS CERVANTES	0.00	100.00	0.00	0.00	0.00	100.00
MARIA DEL CARMEN RUIZ	0.00	100.00	0.00	0.00	0.00	100.00






MUNICIPIO DE COQUIMATLAN, COL.  
Sistema Integral de Contabilidad Gubernamental  
ANALISIS DE SALDOS CONTABLES  
DEL 1 DE ENERO AL 28 DE FEBRERO DE 2019

Descripción	Saldo Anterior		Movimientos		Saldo Actual	
	Debe	Haber	Debe	Haber	Debe	Haber
GILBERTO TORRES GONZALEZ	0.00	300.00	0.00	0.00	0.00	300.00
APOLINAR CARDENAS CISNEROS	0.00	13.00	0.00	0.00	0.00	13.00
SERGIO MENDEZ BAUTISTA	0.00	200.00	0.00	0.00	0.00	200.00
MARIA DE JESUS CASTILLO	77.75	0.00	0.00	0.00	77.75	0.00
MARIA SILVIA CANO VILLA	0.00	500.00	0.00	0.00	0.00	500.00
MARIA AURORA NEGRETE	0.00	500.00	0.00	0.00	0.00	500.00
PEDRO GAMBOA BAUTISTA	0.00	200.00	0.00	0.00	0.00	200.00
JOSE RAMON ALVARADO	0.00	200.00	0.00	0.00	0.00	200.00
ANTONIO GOMEZ ARTEAGA	0.00	400.00	0.00	0.00	0.00	400.00
YOLANDA HERMANDEZ FIGUEROA	0.00	90.00	0.00	0.00	0.00	90.00
REYNALDO PEÑA REYES	0.00	50.00	0.00	0.00	0.00	50.00
RAFAEL RUIZ PEREZ	0.00	500.00	0.00	0.00	0.00	500.00
MARIA DEL CARMEN ROSAS	0.00	300.00	0.00	0.00	0.00	300.00
PORFIRIO MARTINEZ ROMERO	0.00	100.00	0.00	0.00	0.00	100.00
J JESUS NAVARRO LARIOS	0.00	47.84	0.00	0.00	0.00	47.84
FELIPE MARIA BENITES	1,000.00	0.00	0.00	0.00	1,000.00	0.00
MA LUISA MARTINEZ RENTERIA	0.00	3.00	0.00	0.00	0.00	3.00
<b>PORCIÓN A CORTO PLAZO DE LA DEUDA PÚBLICA A LARGO PLAZO</b>	<b>0.00</b>	<b>19,224,589.29</b>	<b>721,774.03</b>	<b>0.00</b>	<b>0.00</b>	<b>18,502,815.26</b>
<b>PORCIÓN A CORTO PLAZO DE LA DEUDA PÚBLICA INTERNA</b>	<b>0.00</b>	<b>19,224,589.29</b>	<b>721,774.03</b>	<b>0.00</b>	<b>0.00</b>	<b>18,502,815.26</b>
PORCIÓN A CP DE LOS PRÉSTAMOS DE LA DEUDA PÚBLICA INTERNA	0.00	2,736,231.06	721,774.03	0.00	0.00	2,014,457.03
BANOBRAS	226,990.87	0.00	0.00	0.00	226,990.87	0.00
PRESTAMO SECRETARIA DE FINANZAS	0.00	16,715,349.10	0.00	0.00	0.00	16,715,349.10
<b>FONDOS Y BIENES DE TERCEROS EN GARANTÍA Y/O ADMINISTRACIÓN A CORTO PLAZO</b>	<b>0.00</b>	<b>67,319.34</b>	<b>0.00</b>	<b>0.00</b>	<b>0.00</b>	<b>67,319.34</b>
<b>FONDOS EN GARANTÍA A CORTO PLAZO</b>	<b>0.00</b>	<b>67,319.34</b>	<b>0.00</b>	<b>0.00</b>	<b>0.00</b>	<b>67,319.34</b>
DEPÓSITOS EN GARANTÍA POR FUNCIONAMIENTO DE ESTABLECIMIENTOS DE BEBIDAS ALCOHÓLICAS	0.00	67,319.34	0.00	0.00	0.00	67,319.34
<b>OTROS PASIVOS A CORTO PLAZO</b>	<b>0.00</b>	<b>97,085.12</b>	<b>0.00</b>	<b>0.00</b>	<b>0.00</b>	<b>97,085.12</b>
<b>INGRESOS POR CLASIFICAR</b>	<b>0.00</b>	<b>97,085.12</b>	<b>0.00</b>	<b>0.00</b>	<b>0.00</b>	<b>97,085.12</b>
JESUS OCHOA NEGRETE	0.00	500.00	0.00	0.00	0.00	500.00
ROSA ELENA CARDENAS CERVANTES	0.00	850.00	0.00	0.00	0.00	850.00
ELVIRA OLIVERA MENDEZ	0.00	200.00	0.00	0.00	0.00	200.00
MARTHA PATRICIA CUEVAS	0.00	113.24	0.00	0.00	0.00	113.24
SAMUEL ROSALES	0.00	50.00	0.00	0.00	0.00	50.00
MARIA GUADALUPE VENEGAS CONTRERAS	0.00	883.90	0.00	0.00	0.00	883.90




MUNICIPIO DE COQUIMATLAN, COL.  
Sistema Integral de Contabilidad Gubernamental  
ANALISIS DE SALDOS CONTABLES  
DEL 1 DE ENERO AL 28 DE FEBRERO DE 2019

Descripción	Saldo Anterior		Movimientos		Saldo Actual	
	Debe	Haber	Debe	Haber	Debe	Haber
AGUSTIN GEORGE NAVARRO	0.00	900.00	0.00	0.00	0.00	900.00
MARIA GUADALUPE GALVAN LOPEZ	0.00	1,100.00	0.00	0.00	0.00	1,100.00
ANTONIO GOMEZ GUZMAN	0.00	177.24	0.00	0.00	0.00	177.24
GILBERTO GONZALEZ GUTIERREZ	0.00	177.24	0.00	0.00	0.00	177.24
TERESITA RESENDIZ VELAZQUEZ	0.00	800.00	0.00	0.00	0.00	800.00
MARIA CANDELARIA SUAREZ VARGAS	0.00	650.00	0.00	0.00	0.00	650.00
HERMELINDA EQUIHUA EQUIHUA	0.00	1,033.90	0.00	0.00	0.00	1,033.90
NOHEMI DIAZ TORRES	0.00	1,500.00	0.00	0.00	0.00	1,500.00
GABRIELA PEREZ RAMIREZ	0.00	15,000.00	0.00	0.00	0.00	15,000.00
ELVIRA OLIVERA MENDOZA	0.00	1,477.00	0.00	0.00	0.00	1,477.00
TOMAS GUTIERREZ ALVARADO	0.00	2,755.94	0.00	0.00	0.00	2,755.94
MA DE JESUS VAZQUEZ MUJICA	0.00	300.00	0.00	0.00	0.00	300.00
GUILLERMINA ROMERO REYES	0.00	800.00	0.00	0.00	0.00	800.00
MARIA DEL CARMEN RANGEL SANDOVAL	0.00	1,000.00	0.00	0.00	0.00	1,000.00
HILDA MARBELLA GONZALEZ CISNEROS	0.00	1,033.90	0.00	0.00	0.00	1,033.90
JOSEFINA GALARZA RAMIREZ	0.00	934.00	0.00	0.00	0.00	934.00
IRMA GALLARDO ROJAS	0.00	1,034.00	0.00	0.00	0.00	1,034.00
BERTHA ALICIA FONTES ADRIANO	0.00	150.00	0.00	0.00	0.00	150.00
CONSUELO CISNEROS CARDENAS	0.00	1,034.00	0.00	0.00	0.00	1,034.00
MARIA DEL ROSARIO VEGA MARTINEZ	0.00	1,000.00	0.00	0.00	0.00	1,000.00
MARIA LUISA MARTINEZ RENTERIA	0.00	5,300.00	0.00	0.00	0.00	5,300.00
JOSE GALLARDO ROJAS	0.00	1,033.90	0.00	0.00	0.00	1,033.90
ANGELES MALDONADO LOMELI	0.00	200.00	0.00	0.00	0.00	200.00
SAMUEL ROSALES GUTIERREZ	0.00	38.62	0.00	0.00	0.00	38.62
JOSEFINA GALVAN RAMIREZ	0.00	100.00	0.00	0.00	0.00	100.00
GUILLERMINA FREGOSO QUIROZ	0.00	1,033.90	0.00	0.00	0.00	1,033.90
ANGELICA MALDONADO LOMELI	0.00	833.90	0.00	0.00	0.00	833.90
MARIA DE JESUS UREÑA	0.00	1,034.00	0.00	0.00	0.00	1,034.00
MARICELA RODRIGUEZ HERNANDEZ	0.00	200.00	0.00	0.00	0.00	200.00
MARIANA FLORES CARBAJAL	0.00	127.24	0.00	0.00	0.00	127.24
J JESUS VAZQUEZ MOJICA	0.00	200.00	0.00	0.00	0.00	200.00
VICTOR MANUEL MAGALLAN DECENA	0.00	1,100.00	0.00	0.00	0.00	1,100.00
MARTHA ANGELICA JIMENEZ MOLINA	0.00	265.82	0.00	0.00	0.00	265.82
BLANCA ESTHELA CARDENAS MARTINEZ	0.00	1,233.90	0.00	0.00	0.00	1,233.90
MARIA TRINIDAD CHAVEZ CARDENAS	0.00	100.00	0.00	0.00	0.00	100.00
HONORIA PERALTA LARA	0.00	1,250.00	0.00	0.00	0.00	1,250.00
OFELIA MARIA BENITEZ	0.00	500.00	0.00	0.00	0.00	500.00




**MUNICIPIO DE COQUIMATLAN, COL.**  
Sistema Integral de Contabilidad Gubernamental  
**ANALISIS DE SALDOS CONTABLES**  
**DEL 1 DE ENERO AL 28 DE FEBRERO DE 2019**

Descripción	Saldo Anterior		Movimientos		Saldo Actual	
	Debe	Haber	Debe	Haber	Debe	Haber
BENJAMIN JURADO ORDAZ	0.00	571.99	0.00	0.00	0.00	571.99
ROCIO HERNANDEZ FRAUSTOS	0.00	500.00	0.00	0.00	0.00	500.00
INEZ BERBEN GARCIA	0.00	100.00	0.00	0.00	0.00	100.00
GUADALUPE BALLESTEROS PERALTA	0.00	100.00	0.00	0.00	0.00	100.00
ROQUE HERRERA MERAZ	0.00	300.00	0.00	0.00	0.00	300.00
NOEMI DIAZ TORRES	0.00	2,667.32	0.00	0.00	0.00	2,667.32
MARIA DE JESUS VAZQUEZ MOJICA	0.00	533.90	0.00	0.00	0.00	533.90
GUADALUPE CONTRERAS VENEGAS	0.00	150.00	0.00	0.00	0.00	150.00
RAMONA GUTIERREZ VALENCIA	0.00	950.00	0.00	0.00	0.00	950.00
SERGIO JUSTO	0.00	40.00	0.00	0.00	0.00	40.00
JESUS ARVISU URQUIZA	0.00	78.62	0.00	0.00	0.00	78.62
MARIA DE JESUS CASTILLO FLORES	0.00	177.24	0.00	0.00	0.00	177.24
ROBERTO MEZA RAMOS	0.00	100.00	0.00	0.00	0.00	100.00
JUANA GUERRERO CORTES	0.00	150.00	0.00	0.00	0.00	150.00
TOMAS GUTIERREZ ALVARADO	0.00	2,000.00	0.00	0.00	0.00	2,000.00
MARIA DE JESUS NEGRETE OCHOA	0.00	1,173.34	0.00	0.00	0.00	1,173.34
MARIA ELENA RODRIGUEZ CAMPOS	0.00	88.62	0.00	0.00	0.00	88.62
FRANCISCO SANCHEZ CERVANTES	0.00	50.00	0.00	0.00	0.00	50.00
IRMA YOLANDA PATRICIA RODRIGUEZ VILLA	0.00	30.00	0.00	0.00	0.00	30.00
YOLANDA MEJIA NAVARRO	0.00	354.48	0.00	0.00	0.00	354.48
ENRIQUETA SANTANA LLAMAS	0.00	95.00	0.00	0.00	0.00	95.00
CONSUELO RINCON	0.00	88.62	0.00	0.00	0.00	88.62
JAIMÉ OSORIO GONZALEZ	0.00	1,500.00	0.00	0.00	0.00	1,500.00
LETICIA RAMOS ORTEGA	0.00	100.00	0.00	0.00	0.00	100.00
YOLANDA ROSALES NAVARRO	0.00	1,000.00	0.00	0.00	0.00	1,000.00
FRANCISCO JAVIER SANCHEZ CERVANTES	0.00	38.62	0.00	0.00	0.00	38.62
MARTHJA MAGDALENA RAMOS	0.00	38.62	0.00	0.00	0.00	38.62
ALMA DELIA VARGAS LAZARIN	0.00	147.70	0.00	0.00	0.00	147.70
MARTHA MAGALLON RAMIREZ	0.00	61.50	0.00	0.00	0.00	61.50
JOSE CUAHUTEMOC MORENO	0.00	1,136.32	0.00	0.00	0.00	1,136.32
MARIA GUADALUPE LOPEZ GALLARDO	0.00	1,033.90	0.00	0.00	0.00	1,033.90
HUGO ENRIQUE DECENA RUIZ	0.00	1,100.00	0.00	0.00	0.00	1,100.00
MARISELA RODRIGUEZ HERNANDEZ	0.00	5,000.00	0.00	0.00	0.00	5,000.00
LEOPOLDO LARIOS TRUJILLO	0.00	200.00	0.00	0.00	0.00	200.00
MARIA MARTHA ROJOS MARTINEZ	0.00	900.00	0.00	0.00	0.00	900.00
PABLO HEREDIA LOPEZ	0.00	118.16	0.00	0.00	0.00	118.16
HUMBERTO ALEJANDRO DECENA RAMIREZ	0.00	250.00	0.00	0.00	0.00	250.00




MUNICIPIO DE COQUIMATLAN, COL.  
Sistema Integral de Contabilidad Gubernamental  
ANALISIS DE SALDOS CONTABLES  
DEL 1 DE ENERO AL 28 DE FEBRERO DE 2019

Descripción	Saldo Anterior		Movimientos		Saldo Actual	
	Debe	Haber	Debe	Haber	Debe	Haber
AURELIO DIAZ CAMPOS	0.00	200.00	0.00	0.00	0.00	200.00
ENRIQUE MATA	0.00	88.62	0.00	0.00	0.00	88.62
JUAN CARLOS MARTINEZ CORTES	0.00	500.00	0.00	0.00	0.00	500.00
PEDRO CALVARIO LOPEZ	0.00	1,000.00	0.00	0.00	0.00	1,000.00
MARIA DE JESUS OCHOA NEGRETE	0.00	3,500.00	0.00	0.00	0.00	3,500.00
NOEMI DIAZ DE LA MORA	0.00	500.00	0.00	0.00	0.00	500.00
OLIVIA VENTURA MORENO	0.00	700.00	0.00	0.00	0.00	700.00
SERGIO JUSTO GARCIA	0.00	48.62	0.00	0.00	0.00	48.62
FRANCISCO RAMOS ORTEGA	0.00	870.00	0.00	0.00	0.00	870.00
MARTIN FLORES CARBAJAL	0.00	50.00	0.00	0.00	0.00	50.00
MARTHA MAGALLAN RAMIREZ	0.00	77.12	0.00	0.00	0.00	77.12
VICENTE MARTINEZ RAMIREZ	0.00	100.00	0.00	0.00	0.00	100.00
MARIA GUADALUPE BALLESTEROS PERALTA	0.00	150.00	0.00	0.00	0.00	150.00
FRANCISCO ORTEGA RAMOS	0.00	100.00	0.00	0.00	0.00	100.00
GUADALUPE PUGA SANDOVAL	0.00	90.65	0.00	0.00	0.00	90.65
JAIME ROSALES RODRIGUEZ	0.00	300.00	0.00	0.00	0.00	300.00
ELEODORO FELIPE CAMOR	0.00	88.00	0.00	0.00	0.00	88.00
MARIA MARTHA MARTINEZ ROJAS	0.00	50.00	0.00	0.00	0.00	50.00
VICENTE MARTINEZ PAREDES	0.00	600.00	0.00	0.00	0.00	600.00
FRANCISCO HINOJOSA	0.00	100.00	0.00	0.00	0.00	100.00
MARIA CANDELARIA JUAREZ VARGAS	0.00	383.90	0.00	0.00	0.00	383.90
YOLANDA RODRIGUEZ VILLA	0.00	58.62	0.00	0.00	0.00	58.62
J. ASUNCION CONTRERAS DE JESUS	0.00	700.00	0.00	0.00	0.00	700.00
MERCEDES PIZANO RAMOS	0.00	300.00	0.00	0.00	0.00	300.00
FIDEL LARIOS BERBEN	0.00	1,000.00	0.00	0.00	0.00	1,000.00
FRANCISCO JAVIER TOSCANO GUTIERREZ	0.00	400.00	0.00	0.00	0.00	400.00
FRANCISCO RAMOS ORTEGA	0.00	50.00	0.00	0.00	0.00	50.00
MA. ELVA AGUILAR BEAS	0.00	1,050.00	0.00	0.00	0.00	1,050.00
MA. MARTHA ROJAS MARTINEZ	0.00	100.00	0.00	0.00	0.00	100.00
FERNANDO RAMOS ORTEGA	0.00	100.00	0.00	0.00	0.00	100.00
HERIBERTO RUIZ ARAIZA	0.00	600.00	0.00	0.00	0.00	600.00
J.JESUS RAMOS LAZO	0.00	100.00	0.00	0.00	0.00	100.00
NANCY SORAYA FLORES TAGLE	0.00	100.00	0.00	0.00	0.00	100.00
ROBERTO RUIZ ARAIZA	0.00	200.00	0.00	0.00	0.00	200.00
VIRGINIA DE HOYOS BUSTOS	0.00	600.00	0.00	0.00	0.00	600.00
VICTOR REYES SOSA	0.00	5,000.00	0.00	0.00	0.00	5,000.00
JUVENTINO SILVA ESCOBAR	0.00	900.00	0.00	0.00	0.00	900.00




**MUNICIPIO DE COQUIMATLAN, COL.**  
Sistema Integral de Contabilidad Gubernamental  
**ANALISIS DE SALDOS CONTABLES**  
**DEL 1 DE ENERO AL 28 DE FEBRERO DE 2019**

Descripción	Saldo Anterior		Movimientos		Saldo Actual	
	Debe	Haber	Debe	Haber	Debe	Haber
ARACELI DENIZ RAMIREZ	0.00	2,500.00	0.00	0.00	0.00	2,500.00
MARIA GUADALUPE CUEVAS CHAVEZ	0.00	100.00	0.00	0.00	0.00	100.00
IRENE AMANZAR CHAVIRA	0.00	800.00	0.00	0.00	0.00	800.00
<b>HACIENDA PUBLICA/ PATRIMONIO</b>	<b>0.00</b>	<b>91,470,496.20</b>	<b>0.00</b>	<b>98,582.55</b>	<b>0.00</b>	<b>91,569,078.75</b>
<b>HACIENDA PUBLICA/ PATRIMONIO GENERADO</b>	<b>0.00</b>	<b>91,470,496.20</b>	<b>0.00</b>	<b>98,582.55</b>	<b>0.00</b>	<b>91,569,078.75</b>
<b>RESULTADOS DE EJERCICIOS ANTERIORES</b>	<b>0.00</b>	<b>79,195,991.69</b>	<b>0.00</b>	<b>98,582.55</b>	<b>0.00</b>	<b>79,294,574.24</b>
RESULTADO EJERCICIO 2006	9,908,965.82	0.00	0.00	0.00	9,908,965.82	0.00
RESULTADO EJERCICIO 2008	0.00	4,148,484.46	0.00	0.00	0.00	4,148,484.46
RESULTADO EJERCICIO 2009	1,903,753.14	0.00	0.00	0.00	1,903,753.14	0.00
RESULTADO EJERCICIO 2010	0.00	1,516,535.05	0.00	0.00	0.00	1,516,535.05
RESULTADO EJERCICIO 2011	0.00	506,967.50	0.00	0.00	0.00	506,967.50
SUP O DEF 1990	489,733.84	0.00	0.00	0.00	489,733.84	0.00
SUP O DEF 1991	86,476.40	0.00	0.00	0.00	86,476.40	0.00
SUP O DEF 1992	238,128.61	0.00	0.00	0.00	238,128.61	0.00
SUP O DEF 1993	419,074.88	0.00	0.00	0.00	419,074.88	0.00
SUP O DEF 1994	396,403.36	0.00	0.00	0.00	396,403.36	0.00
SUP O DEF 1995	105,595.46	0.00	0.00	0.00	105,595.46	0.00
SUP O DEF 1996	360,950.40	0.00	0.00	0.00	360,950.40	0.00
SUP O DEF 1997	0.00	2,428,046.29	0.00	0.00	0.00	2,428,046.29
SUP O DE F1998	0.00	1,077,382.20	0.00	0.00	0.00	1,077,382.20
SUP O DEF 1999	0.00	1,574,368.51	0.00	0.00	0.00	1,574,368.51
SUP O DEF 2000	0.00	684,511.01	0.00	0.00	0.00	684,511.01
SUP O DEF 2001	5,830,439.30	0.00	0.00	0.00	5,830,439.30	0.00
SUP O DEF 2002	0.00	1,910,777.48	0.00	0.00	0.00	1,910,777.48
RESULTADO EJERCICIO 2003	962,044.80	0.00	0.00	0.00	962,044.80	0.00
RESULTADO EJERCICIO 2004	0.00	3,342,415.89	0.00	0.00	0.00	3,342,415.89
RESULTADO EJER ANTERIORES	1,173,042.82	0.00	0.00	0.00	1,173,042.82	0.00
RESULTADO EJERCICIO 2005	1,256,399.24	0.00	0.00	0.00	1,256,399.24	0.00
RESULTADO EJERCICIO 2007	4,731,841.54	0.00	0.00	0.00	4,731,841.54	0.00
RESULTADO EJERCICIO 2012	1,126,402.00	0.00	0.00	0.00	1,097,445.64	0.00
RESULTADO EJERCICIO 2013	0.00	6,940,374.38	0.00	0.00	0.00	6,951,378.55
RESULTADO EJERCICIO 2014	0.00	12,411,882.02	0.00	0.00	0.00	12,411,888.99
RESULTADO EJERCICIO 2015	0.00	9,483,580.22	0.00	0.00	0.00	9,511,920.95
RESULTADO EJERCICIO 2016	0.00	17,011,002.62	0.00	0.00	0.00	17,041,178.34
RESULTADO EJERCICIO 2017	0.00	21,429,172.78	0.00	0.00	0.00	21,429,271.38
RESULTADO EJERCICIO 2018	0.00	23,719,742.89	0.00	0.00	0.00	23,719,742.89




**MUNICIPIO DE COQUIMATLAN, COL.**  
 Sistema Integral de Contabilidad Gubernamental  
**ANÁLISIS DE SALDOS CONTABLES**  
**DEL 1 DE ENERO AL 28 DE FEBRERO DE 2019**

Descripción	Saldo Anterior		Movimientos		Saldo Actual	
	Debe	Haber	Debe	Haber	Debe	Haber
<b>RESERVAS</b>						
RESERVAS DE PATRIMONIO	0.00	12,274,504.51	0.00	0.00	0.00	12,274,504.51
RESERVA DEL PATRIMONIO SALDOS INICIALES	0.00	12,274,504.51	0.00	0.00	0.00	12,274,504.51
<b>INGRESOS</b>	0.00	0.00	0.00	18,868,325.80	0.00	18,868,325.80
<b>INGRESOS DE GESTIÓN</b>						
<b>IMPUESTOS</b>						
IMPUESTOS SOBRE EL PATRIMONIO	0.00	0.00	0.00	6,862,456.84	0.00	6,862,456.84
IMPUESTO PREDIAL	0.00	0.00	0.00	2,682,533.41	0.00	2,682,533.41
IMPUESTO SOBRE LA PRODUCCIÓN, EL CONSUMO Y LAS TRANSACCIONES	0.00	0.00	0.00	2,472,557.32	0.00	2,472,557.32
IMPUESTO SOBRE TRANSMISIONES PATRIMONIALES	0.00	0.00	0.00	2,472,557.32	0.00	2,472,557.32
ACCESORIOS	0.00	0.00	0.00	106,416.34	0.00	106,416.34
ACCESORIOS DE IMPUESTO PREDIAL	0.00	0.00	0.00	106,416.34	0.00	106,416.34
<b>DERECHOS</b>						
DERECHOS POR EL USO, GOCE, APROVECHAMIENTO O EXPLOTACIÓN DE BIENES DE DOMINIO PÚBLICO	0.00	0.00	0.00	106,416.34	0.00	106,416.34
USO DE VÍAS Y ÁREAS PÚBLICAS	0.00	0.00	0.00	103,559.75	0.00	103,559.75
DERECHOS POR PRESTACIÓN DE SERVICIOS	0.00	0.00	0.00	103,559.75	0.00	103,559.75
ALUMBRADO PÚBLICO	0.00	0.00	0.00	1,318,103.23	0.00	1,318,103.23
CEMENTERIOS	0.00	0.00	0.00	117,233.25	0.00	117,233.25
RASTRO	0.00	0.00	0.00	117,233.25	0.00	117,233.25
OTROS DERECHOS	0.00	0.00	0.00	117,233.25	0.00	117,233.25
LICENCIAS, PERMISOS, AUTORIZACIONES Y REFERENDOS	0.00	0.00	0.00	362,761.93	0.00	362,761.93
ANUNCIOS Y PUBLICIDAD	0.00	0.00	0.00	298,847.39	0.00	298,847.39
BEBIDAS ALCOHOLICAS	0.00	0.00	0.00	6,696.33	0.00	6,696.33
REGISTROS, CERTIFICACIONES Y LEGALIZACIONES	0.00	0.00	0.00	57,218.21	0.00	57,218.21
CATASTRO	0.00	0.00	0.00	838,108.05	0.00	838,108.05
ECOLOGÍA	0.00	0.00	0.00	48,607.11	0.00	48,607.11
DIVERSAS CERTIFICACIONES	0.00	0.00	0.00	483.60	0.00	483.60
<b>PRODUCTOS DE TIPO CORRIENTE</b>						
PRODUCTOS DERIVADOS DEL USO Y APROVECHAMIENTO DE BIENES NO SUJETOS A RÉGIMEN DE DOMINIO PÚBLICO	0.00	0.00	0.00	627,554.19	0.00	627,554.19
FORMAS IMPRESAS	0.00	0.00	0.00	77,065.35	0.00	77,065.35
OTROS PRODUCTOS QUE GENERAN INGRESOS CORRIENTES	0.00	0.00	0.00	41,383.49	0.00	41,383.49
	0.00	0.00	0.00	322.40	0.00	322.40
	0.00	0.00	0.00	42,691.91	0.00	42,691.91
	0.00	0.00	0.00	33,507.25	0.00	33,507.25
	0.00	0.00	0.00	253.47	0.00	253.47
	0.00	0.00	0.00	253.47	0.00	253.47
	0.00	0.00	0.00	33,253.78	0.00	33,253.78



**MUNICIPIO DE COQUIMATLAN, COL.**  
 Sistema Integral de Contabilidad Gubernamental  
**ANALISIS DE SALDOS CONTABLES**  
**DEL 1 DE ENERO AL 28 DE FEBRERO DE 2019**


Descripción	Saldo Anterior		Movimientos		Saldo Actual	
	Debe	Haber	Debe	Haber	Debe	Haber
RENDIMIENTOS FINANCIEROS RECURSOS PROPIOS	0.00	0.00	0.00	30,577.08	0.00	30,577.08
RENDIMIENTOS FINANCIEROS FAIS	0.00	0.00	0.00	378.91	0.00	378.91
RENDIMIENTOS FINANCIEROS FORTAMUN	0.00	0.00	0.00	2,297.79	0.00	2,297.79
<b>APROVECHAMIENTOS DE TIPO CORRIENTE</b>	<b>0.00</b>	<b>0.00</b>	<b>0.00</b>	<b>2,828,312.95</b>	<b>0.00</b>	<b>2,828,312.95</b>
MULTAS	0.00	0.00	0.00	18,891.24	0.00	18,891.24
MULTAS POR FALTAS A LA REGLAMENTACIÓN MUNICIPAL	0.00	0.00	0.00	28,998.89	0.00	28,998.89
DESCUENTO DE MULTAS	0.00	0.00	0.00	-10,107.65	10,107.65	0.00
INDEMNIZACIONES	0.00	0.00	0.00	9,421.71	0.00	9,421.71
INDEMNIZACIONES(INCAPACIDADES)	0.00	0.00	0.00	9,421.71	0.00	9,421.71
OTROS APROVECHAMIENTOS	0.00	0.00	0.00	2,800,000.00	0.00	2,800,000.00
APOYOS	0.00	0.00	0.00	2,800,000.00	0.00	2,800,000.00
<b>PARTICIPACIONES, APORTACIONES, TRANSFERENCIAS, ASIGNACIONES, SUBSIDIOS Y OTRAS AYUDAS</b>	<b>0.00</b>	<b>0.00</b>	<b>0.00</b>	<b>12,005,868.96</b>	<b>0.00</b>	<b>12,005,868.96</b>
<b>PARTICIPACIONES Y APORTACIONES</b>	<b>0.00</b>	<b>0.00</b>	<b>0.00</b>	<b>12,005,868.96</b>	<b>0.00</b>	<b>12,005,868.96</b>
<b>PARTICIPACIONES</b>	<b>0.00</b>	<b>0.00</b>	<b>0.00</b>	<b>8,310,779.96</b>	<b>0.00</b>	<b>8,310,779.96</b>
FONDO GENERAL DE PARTICIPACIONES	0.00	0.00	0.00	6,530,123.49	0.00	6,530,123.49
FONDO DE FOMENTO MUNICIPAL	0.00	0.00	0.00	1,133,367.01	0.00	1,133,367.01
ISAN	0.00	0.00	0.00	149,409.07	0.00	149,409.07
IEPS	0.00	0.00	0.00	246,471.64	0.00	246,471.64
FONDO DE FISCALIZACIÓN	0.00	0.00	0.00	251,408.75	0.00	251,408.75
<b>APORTACIONES</b>	<b>0.00</b>	<b>0.00</b>	<b>0.00</b>	<b>3,695,089.00</b>	<b>0.00</b>	<b>3,695,089.00</b>
FONDO DE APORTACIÓN PARA LA INFRAESTRUCTURA SOCIAL	0.00	0.00	0.00	1,299,331.00	0.00	1,299,331.00
FONDO DE APORTACIÓN PARA EL FORTALECIMIENTO DE LOS MUNICIPIOS	0.00	0.00	0.00	2,395,758.00	0.00	2,395,758.00
<b>GASTOS Y OTRAS PÉRDIDAS</b>	<b>0.00</b>	<b>0.00</b>	<b>11,103,624.48</b>	<b>68,321.30</b>	<b>0.00</b>	<b>11,035,303.18</b>
<b>GASTOS DE FUNCIONAMIENTO</b>	<b>0.00</b>	<b>0.00</b>	<b>10,043,809.00</b>	<b>62,621.30</b>	<b>0.00</b>	<b>9,981,187.70</b>
<b>SERVICIOS PERSONALES</b>	<b>0.00</b>	<b>0.00</b>	<b>7,371,001.52</b>	<b>26,418.35</b>	<b>0.00</b>	<b>7,344,583.17</b>
<b>REMUNERACIONES AL PERSONAL DE CARÁCTER PERMANENTE</b>	<b>0.00</b>	<b>0.00</b>	<b>4,712,982.69</b>	<b>16,284.34</b>	<b>0.00</b>	<b>4,696,698.35</b>
SUELDOS BASE AL PERSONAL PERMANENTE	0.00	0.00	4,712,982.69	16,284.34	0.00	4,696,698.35
<b>REMUNERACIONES ADICIONALES Y ESPECIALES</b>	<b>0.00</b>	<b>0.00</b>	<b>481,371.72</b>	<b>10,134.01</b>	<b>0.00</b>	<b>471,237.71</b>
PRIMAS DE VACACIONES, DOMINICAL Y GRATIFICACIÓN DE FIN DE AÑO	0.00	0.00	19,366.66	0.00	0.00	19,366.66
COMPENSACIONES	0.00	0.00	462,005.06	10,134.01	0.00	451,871.05
<b>SEGURIDAD SOCIAL</b>	<b>0.00</b>	<b>0.00</b>	<b>463,204.24</b>	<b>0.00</b>	<b>0.00</b>	<b>463,204.24</b>



**MUNICIPIO DE COQUIMATLAN, COL.**  
 Sistema Integral de Contabilidad Gubernamental  
**ANÁLISIS DE SALDOS CONTABLES**  
**DEL 1 DE ENERO AL 28 DE FEBRERO DE 2019**


Descripción	Saldo Anterior		Movimientos		Saldo Actual	
	Debe	Haber	Debe	Haber	Debe	Haber
APORTACIONES DE SEGURIDAD SOCIAL	0.00	0.00	463,204.24	0.00	463,204.24	0.00
<b>OTRAS PRESTACIONES SOCIALES Y ECONOMICAS</b>	<b>0.00</b>	<b>0.00</b>	<b>1,411,767.87</b>	<b>0.00</b>	<b>1,411,767.87</b>	<b>0.00</b>
CUOTAS PARA EL FONDO DE AHORRO Y FONDO DE TRABAJO	0.00	0.00	239,032.74	0.00	239,032.74	0.00
PRESTACIONES Y HABERES DE RETIRO	0.00	0.00	20,000.00	0.00	20,000.00	0.00
PRESTACIONES CONTRACTUALES	0.00	0.00	1,152,735.13	0.00	1,152,735.13	0.00
<b>PAGO DE ESTIMULOS A SERVIDORES PUBLICOS</b>	<b>0.00</b>	<b>0.00</b>	<b>301,675.00</b>	<b>0.00</b>	<b>301,675.00</b>	<b>0.00</b>
ESTÍMULOS	0.00	0.00	301,675.00	0.00	301,675.00	0.00
<b>MATERIALES Y SUMINISTROS</b>	<b>0.00</b>	<b>0.00</b>	<b>620,617.73</b>	<b>21,170.62</b>	<b>599,447.11</b>	<b>0.00</b>
<b>MATERIALES DE ADMINISTRACION, EMISION DE DOCUMENTOS Y ARTICULOS OFICIALES</b>	<b>0.00</b>	<b>0.00</b>	<b>101,878.74</b>	<b>0.00</b>	<b>101,878.74</b>	<b>0.00</b>
MATERIALES, ÚTILES Y EQUIPOS MENORES DE OFICINA	0.00	0.00	101,878.74	0.00	101,878.74	0.00
<b>MATERIALES Y ARTICULOS DE CONSTRUCCION Y DE REPARACION</b>	<b>0.00</b>	<b>0.00</b>	<b>9,018.11</b>	<b>0.00</b>	<b>9,018.11</b>	<b>0.00</b>
MATERIAL ELÉCTRICO Y ELECTRÓNICO	0.00	0.00	6,710.08	0.00	6,710.08	0.00
OTROS MATERIALES Y ARTICULOS DE CONSTRUCCIÓN Y REPARACIÓN	0.00	0.00	2,308.03	0.00	2,308.03	0.00
<b>COMBUSTIBLES, LUBRICANTES Y ADITIVOS</b>	<b>0.00</b>	<b>0.00</b>	<b>483,659.48</b>	<b>21,170.62</b>	<b>462,488.86</b>	<b>0.00</b>
COMBUSTIBLES, LUBRICANTES Y ADITIVOS	0.00	0.00	483,659.48	21,170.62	462,488.86	0.00
VESTUARIO, BLANCOS, PRENDAS DE PROTECCION Y ARTICULOS DEPORTIVOS	0.00	0.00	3,598.40	0.00	3,598.40	0.00
PRENDAS DE SEGURIDAD Y PROTECCIÓN PERSONAL	0.00	0.00	50.01	0.00	50.01	0.00
ARTÍCULOS DEPORTIVOS	0.00	0.00	3,548.39	0.00	3,548.39	0.00
<b>MATERIALES Y SUMINISTROS PARA SEGURIDAD</b>	<b>0.00</b>	<b>0.00</b>	<b>12,902.00</b>	<b>0.00</b>	<b>12,902.00</b>	<b>0.00</b>
MATERIALES DE SEGURIDAD PÚBLICA	0.00	0.00	12,902.00	0.00	12,902.00	0.00
<b>HERRAMIENTAS, REFACCIONES Y ACCESORIOS MENORES</b>	<b>0.00</b>	<b>0.00</b>	<b>9,561.00</b>	<b>0.00</b>	<b>9,561.00</b>	<b>0.00</b>
REFACCIONES Y ACCESORIOS MENORES DE EQUIPO DE CÓMPUTO Y TECNOLOGÍAS DE LA INFORMACIÓN	0.00	0.00	1,611.56	0.00	1,611.56	0.00
REFACCIONES Y ACCESORIOS MENORES DE EQUIPO DE TRANSPORTE	0.00	0.00	6,612.00	0.00	6,612.00	0.00
REFACCIONES Y ACCESORIOS MENORES OTROS BIENES MUEBLES	0.00	0.00	1,337.44	0.00	1,337.44	0.00
<b>SERVICIOS GENERALES</b>	<b>0.00</b>	<b>0.00</b>	<b>2,052,189.75</b>	<b>15,032.33</b>	<b>2,037,157.42</b>	<b>0.00</b>
<b>SERVICIOS BÁSICOS</b>	<b>0.00</b>	<b>0.00</b>	<b>858,554.78</b>	<b>0.00</b>	<b>858,554.78</b>	<b>0.00</b>
ENERGÍA ELÉCTRICA	0.00	0.00	771,267.00	0.00	771,267.00	0.00
TELEFONÍA TRADICIONAL	0.00	0.00	36,960.02	0.00	36,960.02	0.00
SERVICIOS DE ACCESO A INTERNET REDES Y PROCESAMIENTO DE INFORMACIÓN	0.00	0.00	41,528.00	0.00	41,528.00	0.00






**MUNICIPIO DE COQUIMATLAN, COL.**  
 Sistema Integral de Contabilidad Gubernamental  
**ANÁLISIS DE SALDOS CONTABLES**  
**DEL 1 DE ENERO AL 28 DE FEBRERO DE 2019**

Descripción	Saldo Anterior		Movimientos		Saldo Actual	
	Debe	Haber	Debe	Haber	Debe	Haber
SERVICIOS INTEGRALES Y OTROS SERVICIOS	0.00	0.00	8,799.76	0.00	8,799.76	0.00
SERVICIOS DE ARRENDAMIENTO	0.00	0.00	21,951.56	0.00	21,951.56	0.00
OTROS ARRENDAMIENTOS	0.00	0.00	21,951.56	0.00	21,951.56	0.00
SERVICIOS PROFESIONALES, CIENTÍFICOS Y TÉCNICOS Y OTROS SERVICIOS	0.00	0.00	5,720.54	0.00	5,720.54	0.00
SERVICIOS LEGALES, DE CONTABILIDAD, AUDITORÍA Y RELACIONADOS	0.00	0.00	5,720.54	0.00	5,720.54	0.00
SERVICIOS FINANCIEROS, BANCARIOS Y COMERCIALES	0.00	0.00	5,800.51	0.00	5,800.51	0.00
SERVICIOS FINANCIEROS Y BANCARIOS	0.00	0.00	5,800.51	0.00	5,800.51	0.00
SERVICIOS DE INSTALACION, REPARACION, MANTENIMIENTO Y CONSERVACION	0.00	0.00	269,104.05	0.00	269,104.05	0.00
CONSERVACIÓN Y MANTENIMIENTO MENOR DE INMUEBLES	0.00	0.00	40,549.32	0.00	40,549.32	0.00
INSTALACIÓN, REPARACIÓN Y MANTENIMIENTO DE MOBILIARIO Y EQUIPO DE ADMINISTRACIÓN, EDUCACIONAL Y RECREATIVO	0.00	0.00	1,044.00	0.00	1,044.00	0.00
INSTALACIÓN, REPARACIÓN Y MANTENIMIENTO DE MAQUINARIA, OTROS EQUIPOS Y HERRAMIENTA	0.00	0.00	227,510.73	0.00	227,510.73	0.00
SERVICIOS DE TRASLADO Y VIATICOS	0.00	0.00	13,343.35	0.00	13,343.35	0.00
AUTOTRANSPORTE	0.00	0.00	13,343.35	0.00	13,343.35	0.00
SERVICIOS OFICIALES	0.00	0.00	431,193.43	5,953.12	425,240.31	0.00
GASTOS DE ORDEN SOCIAL Y CULTURAL	0.00	0.00	420,593.33	5,953.12	414,640.21	0.00
EXPOSICIONES	0.00	0.00	10,600.10	0.00	10,600.10	0.00
OTROS SERVICIOS GENERALES	0.00	0.00	446,521.53	9,079.21	437,442.32	0.00
OTROS SERVICIOS GENERALES	0.00	0.00	446,521.53	9,079.21	437,442.32	0.00
<b>TRANSFERENCIAS, ASIGNACIONES, SUBSIDIOS Y OTRAS AYUDAS</b>	<b>0.00</b>	<b>0.00</b>	<b>1,059,815.48</b>	<b>5,700.00</b>	<b>1,054,115.48</b>	<b>0.00</b>
<b>TRANSFERENCIAS AL RESTO DEL SECTOR PUBLICO</b>	<b>0.00</b>	<b>0.00</b>	<b>1,000,000.00</b>	<b>0.00</b>	<b>1,000,000.00</b>	<b>0.00</b>
<b>TRANSFERENCIAS A ENTIDADES FEDERATIVAS Y MUNICIPIOS</b>	<b>0.00</b>	<b>0.00</b>	<b>1,000,000.00</b>	<b>0.00</b>	<b>1,000,000.00</b>	<b>0.00</b>
TRANSFERENCIAS OTORGADAS A ENTIDADES FEDERATIVAS Y MUNICIPIOS	0.00	0.00	1,000,000.00	0.00	1,000,000.00	0.00
<b>AYUDAS SOCIALES</b>	<b>0.00</b>	<b>0.00</b>	<b>59,815.48</b>	<b>5,700.00</b>	<b>54,115.48</b>	<b>0.00</b>
AYUDAS SOCIALES A PERSONAS	0.00	0.00	17,040.00	0.00	17,040.00	0.00
AYUDAS SOCIALES A INSTITUCIONES	0.00	0.00	42,775.48	5,700.00	37,075.48	0.00
AYUDAS SOCIALES A ENTIDADES DE INTERÉS PÚBLICO	0.00	0.00	42,775.48	5,700.00	37,075.48	0.00
<b>CUENTAS DE ORDEN PRESUPUESTARIAS</b>	<b>0.00</b>	<b>0.00</b>	<b>296,954,949.22</b>	<b>296,954,949.22</b>	<b>0.00</b>	<b>0.00</b>



**MUNICIPIO DE COQUIMATLAN, COL.**  
 Sistema Integral de Contabilidad Gubernamental  
**ANALISIS DE SALDOS CONTABLES**  
**DEL 1 DE ENERO AL 28 DE FEBRERO DE 2019**

Descripción	Saldo Anterior		Movimientos		Saldo Actual	
	Debe	Haber	Debe	Haber	Debe	Haber
<b>LEY DE INGRESOS</b>	<b>0.00</b>	<b>0.00</b>	<b>130,009,448.72</b>	<b>130,009,448.72</b>	<b>0.00</b>	<b>0.00</b>
<b>LEY DE INGRESOS ESTIMADA</b>	<b>0.00</b>	<b>0.00</b>	<b>92,272,797.12</b>	<b>0.00</b>	<b>92,272,797.12</b>	<b>0.00</b>
<i>IMPUESTOS</i>	<i>0.00</i>	<i>0.00</i>	<i>5,524,993.97</i>	<i>0.00</i>	<i>5,524,993.97</i>	<i>0.00</i>
IMPUESTO SOBRE EL PATRIMONIO	0.00	0.00	4,363,804.86	0.00	4,363,804.86	0.00
IMPUESTO SOBRE LA PRODUCCIÓN, EL CONSUMO Y TRANSACCIONES	0.00	0.00	773,320.47	0.00	773,320.47	0.00
ACCESORIOS	0.00	0.00	387,868.64	0.00	387,868.64	0.00
<b>DERECHOS</b>	<b>0.00</b>	<b>0.00</b>	<b>4,379,874.62</b>	<b>0.00</b>	<b>4,379,874.62</b>	<b>0.00</b>
DERECHOS POR EL USO, GOCE, APROVECHAMIENTO O EXPLOTACIÓN DE BIENES DE DOMINIO PÚBLICO	0.00	0.00	331,324.22	0.00	331,324.22	0.00
DERECHOS POR PRESTACIÓN DE SERVICIOS	0.00	0.00	2,072,948.98	0.00	2,072,948.98	0.00
OTROS DERECHOS	0.00	0.00	1,975,601.42	0.00	1,975,601.42	0.00
<b>PRODUCTOS DE TIPO CORRIENTE</b>	<b>0.00</b>	<b>0.00</b>	<b>1,891,684.81</b>	<b>0.00</b>	<b>1,891,684.81</b>	<b>0.00</b>
PRODUCTOS DE TIPO CORRIENTE	0.00	0.00	1,854,678.68	0.00	1,854,678.68	0.00
PRODUCTOS DE CAPITAL	0.00	0.00	37,006.13	0.00	37,006.13	0.00
<b>APROVECHAMIENTOS DE TIPO CORRIENTE</b>	<b>0.00</b>	<b>0.00</b>	<b>113,593.72</b>	<b>0.00</b>	<b>113,593.72</b>	<b>0.00</b>
APROVECHAMIENTOS DE TIPO CORRIENTE	0.00	0.00	113,593.72	0.00	113,593.72	0.00
<b>PARTICIPACIONES Y APORTACIONES.</b>	<b>0.00</b>	<b>0.00</b>	<b>80,362,650.00</b>	<b>0.00</b>	<b>80,362,650.00</b>	<b>0.00</b>
PARTICIPACIONES	0.00	0.00	56,473,838.00	0.00	56,473,838.00	0.00
APORTACIONES	0.00	0.00	23,888,812.00	0.00	23,888,812.00	0.00
<b>LEY DE INGRESOS POR EJECUTAR</b>	<b>0.00</b>	<b>0.00</b>	<b>18,868,325.80</b>	<b>92,272,797.12</b>	<b>0.00</b>	<b>73,404,471.32</b>
<i>IMPUESTOS</i>	<i>0.00</i>	<i>0.00</i>	<i>2,682,533.41</i>	<i>5,524,993.97</i>	<i>0.00</i>	<i>2,842,460.56</i>
IMPUESTO SOBRE EL PATRIMONIO	0.00	0.00	2,472,557.32	4,363,804.86	0.00	1,891,247.54
IMPUESTO SOBRE LA PRODUCCIÓN, EL CONSUMO Y TRANSACCIONES	0.00	0.00	106,416.34	773,320.47	0.00	666,904.13
ACCESORIOS	0.00	0.00	103,559.75	387,868.64	0.00	284,308.89
<b>DERECHOS</b>	<b>0.00</b>	<b>0.00</b>	<b>1,318,103.23</b>	<b>4,379,874.62</b>	<b>0.00</b>	<b>3,061,771.39</b>
DERECHOS POR EL USO, GOCE, APROVECHAMIENTO O EXPLOTACIÓN DE BIENES DE DOMINIO PÚBLICO	0.00	0.00	117,233.25	331,324.22	0.00	214,090.97
DERECHOS POR PRESTACIÓN DE SERVICIOS	0.00	0.00	362,761.93	2,072,948.98	0.00	1,710,187.05
OTROS DERECHOS	0.00	0.00	838,108.05	1,975,601.42	0.00	1,137,493.37
<b>PRODUCTOS DE TIPO CORRIENTE</b>	<b>0.00</b>	<b>0.00</b>	<b>33,507.25</b>	<b>1,891,684.81</b>	<b>0.00</b>	<b>1,858,177.56</b>
PRODUCTOS DE TIPO CORRIENTE	0.00	0.00	30,830.55	1,854,678.68	0.00	1,823,848.13
PRODUCTOS DE CAPITAL	0.00	0.00	2,676.70	37,006.13	0.00	34,329.43
<b>APROVECHAMIENTOS DE TIPO CORRIENTE</b>	<b>0.00</b>	<b>0.00</b>	<b>2,828,312.95</b>	<b>113,593.72</b>	<b>2,714,719.23</b>	<b>0.00</b>
APROVECHAMIENTOS DE TIPO CORRIENTE	0.00	0.00	2,828,312.95	113,593.72	2,714,719.23	0.00
<b>PARTICIPACIONES Y APORTACIONES.</b>	<b>0.00</b>	<b>0.00</b>	<b>12,005,868.96</b>	<b>80,362,650.00</b>	<b>0.00</b>	<b>68,356,781.04</b>
PARTICIPACIONES	0.00	0.00	8,310,779.96	56,473,838.00	0.00	48,163,058.04



**MUNICIPIO DE COQUIMATLAN, COL.**  
 Sistema Integral de Contabilidad Gubernamental  
**ANALISIS DE SALDOS CONTABLES**  
**DEL 1 DE ENERO AL 28 DE FEBRERO DE 2019**

Descripción	Saldo Anterior		Movimientos		Saldo Actual	
	Debe	Haber	Debe	Haber	Debe	Haber
<b>APORTACIONES</b>	0.00	0.00	3,695,089.00	23,888,812.00	0.00	20,193,723.00
<b>LEY DE INGRESOS DEVENGADA</b>	<b>0.00</b>	<b>0.00</b>	<b>18,868,325.80</b>	<b>18,868,325.80</b>	<b>0.00</b>	<b>0.00</b>
<b>IMPUESTOS</b>	<b>0.00</b>	<b>0.00</b>	<b>2,682,533.41</b>	<b>2,682,533.41</b>	<b>0.00</b>	<b>0.00</b>
IMPUESTOS SOBRE EL PATRIMONIO	0.00	0.00	2,472,557.32	2,472,557.32	0.00	0.00
IMPUESTO SOBRE LA PRODUCCIÓN, EL CONSUMO Y TRANSACCIONES	0.00	0.00	106,416.34	106,416.34	0.00	0.00
<b>ACCESORIOS</b>	0.00	0.00	103,559.75	103,559.75	0.00	0.00
<b>DERECHOS</b>	<b>0.00</b>	<b>0.00</b>	<b>1,318,103.23</b>	<b>1,318,103.23</b>	<b>0.00</b>	<b>0.00</b>
DERECHOS POR EL USO, GOCE, APROVECHAMIENTO O EXPLOTACIÓN DE BIENES DE DOMINIO PÚBLICO	0.00	0.00	117,233.25	117,233.25	0.00	0.00
DERECHOS POR PRESTACIÓN DE SERVICIOS	0.00	0.00	362,761.93	362,761.93	0.00	0.00
OTROS DERECHOS	0.00	0.00	838,108.05	838,108.05	0.00	0.00
<b>PRODUCTOS DE TIPO CORRIENTE</b>	<b>0.00</b>	<b>0.00</b>	<b>33,507.25</b>	<b>33,507.25</b>	<b>0.00</b>	<b>0.00</b>
PRODUCTOS DE TIPO CORRIENTE	0.00	0.00	30,830.55	30,830.55	0.00	0.00
PRODUCTOS DE CAPITAL	0.00	0.00	2,676.70	2,676.70	0.00	0.00
<b>APROVECHAMIENTOS DE TIPO CORRIENTE</b>	<b>0.00</b>	<b>0.00</b>	<b>2,828,312.95</b>	<b>2,828,312.95</b>	<b>0.00</b>	<b>0.00</b>
APROVECHAMIENTOS DE TIPO CORRIENTE	0.00	0.00	2,828,312.95	2,828,312.95	0.00	0.00
<b>PARTICIPACIONES Y APORTACIONES.</b>	<b>0.00</b>	<b>0.00</b>	<b>12,005,868.96</b>	<b>12,005,868.96</b>	<b>0.00</b>	<b>0.00</b>
PARTICIPACIONES	0.00	0.00	8,310,779.96	8,310,779.96	0.00	0.00
APORTACIONES	0.00	0.00	3,695,089.00	3,695,089.00	0.00	0.00
<b>LEY DE INGRESOS RECAUDADA</b>	<b>0.00</b>	<b>0.00</b>	<b>0.00</b>	<b>18,868,325.80</b>	<b>0.00</b>	<b>18,868,325.80</b>
<b>IMPUESTOS</b>	<b>0.00</b>	<b>0.00</b>	<b>0.00</b>	<b>2,682,533.41</b>	<b>0.00</b>	<b>2,682,533.41</b>
IMPUESTO SOBRE EL PATRIMONIO	0.00	0.00	0.00	2,472,557.32	0.00	2,472,557.32
IMPUESTO SOBRE LA PRODUCCIÓN, EL CONSUMO Y TRANSACCIONES	0.00	0.00	0.00	106,416.34	0.00	106,416.34
<b>ACCESORIOS</b>	0.00	0.00	0.00	103,559.75	0.00	103,559.75
<b>DERECHOS</b>	<b>0.00</b>	<b>0.00</b>	<b>0.00</b>	<b>1,318,103.23</b>	<b>0.00</b>	<b>1,318,103.23</b>
DERECHOS POR EL USO, GOCE, APROVECHAMIENTO O EXPLOTACIÓN DE BIENES DE DOMINIO PÚBLICO	0.00	0.00	0.00	117,233.25	0.00	117,233.25
DERECHOS POR PRESTACIÓN DE SERVICIOS	0.00	0.00	0.00	362,761.93	0.00	362,761.93
OTROS DERECHOS	0.00	0.00	0.00	838,108.05	0.00	838,108.05
<b>PRODUCTOS DE TIPO CORRIENTE</b>	<b>0.00</b>	<b>0.00</b>	<b>0.00</b>	<b>33,507.25</b>	<b>0.00</b>	<b>33,507.25</b>
PRODUCTOS DE TIPO CORRIENTE	0.00	0.00	0.00	30,830.55	0.00	30,830.55
PRODUCTOS DE CAPITAL	0.00	0.00	0.00	2,676.70	0.00	2,676.70
<b>APROVECHAMIENTOS DE TIPO CORRIENTE</b>	<b>0.00</b>	<b>0.00</b>	<b>0.00</b>	<b>2,828,312.95</b>	<b>0.00</b>	<b>2,828,312.95</b>
APROVECHAMIENTOS DE TIPO CORRIENTE	0.00	0.00	0.00	2,828,312.95	0.00	2,828,312.95
<b>PARTICIPACIONES Y APORTACIONES.</b>	<b>0.00</b>	<b>0.00</b>	<b>0.00</b>	<b>12,005,868.96</b>	<b>0.00</b>	<b>12,005,868.96</b>
PARTICIPACIONES	0.00	0.00	0.00	8,310,779.96	0.00	8,310,779.96




**MUNICIPIO DE COQUIMATLAN, COL.**  
 Sistema Integral de Contabilidad Gubernamental  
**ANALISIS DE SALDOS CONTABLES**  
**DEL 1 DE ENERO AL 28 DE FEBRERO DE 2019**

Descripción	Saldo Anterior		Movimientos		Saldo Actual	
	Debe	Haber	Debe	Haber	Debe	Haber
APORTACIONES	0.00	0.00	0.00	3,695,089.00	0.00	3,695,089.00
<b>PRESUPUESTO DE EGRESOS</b>	<b>0.00</b>	<b>0.00</b>	<b>166,945,500.50</b>	<b>166,945,500.50</b>	<b>0.00</b>	<b>0.00</b>
<b>PRESUPUESTO DE EGRESOS APROBADO</b>	<b>0.00</b>	<b>0.00</b>	<b>0.00</b>	<b>92,272,797.12</b>	<b>0.00</b>	<b>92,272,797.12</b>
<b>SERVICIOS PERSONALES</b>	<b>0.00</b>	<b>0.00</b>	<b>0.00</b>	<b>59,223,411.86</b>	<b>0.00</b>	<b>59,223,411.86</b>
REMUNERACIONES AL PERSONAL DE CARACTER PERMANENTE	0.00	0.00	0.00	29,046,607.31	0.00	29,046,607.31
REMUNERACIONES ADICIONALES Y ESPECIALES	0.00	0.00	0.00	9,775,483.94	0.00	9,775,483.94
SEGURIDAD SOCIAL	0.00	0.00	0.00	5,038,666.34	0.00	5,038,666.34
OTRAS PRESTACIONES SOCIALES Y ECONOMICAS	0.00	0.00	0.00	13,498,302.77	0.00	13,498,302.77
PAGO DE ESTIMULOS A SERVIDORES PUBLICOS	0.00	0.00	0.00	1,864,351.50	0.00	1,864,351.50
<b>MATERIALES Y SUMINISTROS</b>	<b>0.00</b>	<b>0.00</b>	<b>0.00</b>	<b>4,400,067.37</b>	<b>0.00</b>	<b>4,400,067.37</b>
MATERIALES DE ADMINISTRACION, EMISION DE DOCUMENTOS Y ARTICULOS OFICIALES	0.00	0.00	0.00	708,678.95	0.00	708,678.95
MATERIALES Y ARTICULOS DE CONSTRUCCION Y DE REPARACION	0.00	0.00	0.00	323,584.34	0.00	323,584.34
PRODUCTOS QUIMICOS, FARMACEUTICOS Y DE LABORATORIO	0.00	0.00	0.00	25,950.40	0.00	25,950.40
COMBUSTIBLES, LUBRICANTES Y ADITIVOS	0.00	0.00	0.00	2,879,673.34	0.00	2,879,673.34
VESTUARIO, BLANCOS, PRENDAS DE PROTECCION Y ARTICULOS DEPORTIVOS	0.00	0.00	0.00	318,433.39	0.00	318,433.39
MATERIALES Y SUMINISTROS PARA SEGURIDAD	0.00	0.00	0.00	17,346.02	0.00	17,346.02
HERRAMIENTAS, REFACCIONES Y ACCESORIOS MENORES	0.00	0.00	0.00	126,400.93	0.00	126,400.93
<b>SERVICIOS GENERALES</b>	<b>0.00</b>	<b>0.00</b>	<b>0.00</b>	<b>9,097,896.57</b>	<b>0.00</b>	<b>9,097,896.57</b>
SERVICIOS BÁSICOS	0.00	0.00	0.00	4,640,948.62	0.00	4,640,948.62
SERVICIOS DE ARRENDAMIENTO	0.00	0.00	0.00	344,770.15	0.00	344,770.15
SERVICIOS PROFESIONALES, CIENTÍFICOS, TÉCNICOS Y OTROS SERVICIOS	0.00	0.00	0.00	232,892.71	0.00	232,892.71
SERVICIOS FINANCIEROS, BANCARIOS Y COMERCIALES	0.00	0.00	0.00	312,851.07	0.00	312,851.07
SERVICIOS DE INSTALACION, REPARACION, MANTENIMIENTO Y CONSERVACION	0.00	0.00	0.00	1,184,348.21	0.00	1,184,348.21
SERVICIOS DE COMUNICACION SOCIAL Y PUBLICIDAD	0.00	0.00	0.00	62,181.89	0.00	62,181.89
SERVICIOS DE TRASLADO Y VIATICOS	0.00	0.00	0.00	98,663.29	0.00	98,663.29
SERVICIOS OFICIALES	0.00	0.00	0.00	1,109,239.19	0.00	1,109,239.19
OTROS SERVICIOS GENERALES	0.00	0.00	0.00	1,112,001.44	0.00	1,112,001.44
<b>TRANSFERENCIAS, ASIGNACIONES, SUBSIDIOS Y OTRAS AYUDAS</b>	<b>0.00</b>	<b>0.00</b>	<b>0.00</b>	<b>6,419,997.08</b>	<b>0.00</b>	<b>6,419,997.08</b>
TRANSFERENCIAS AL RESTO DEL SECTOR PUBLICO	0.00	0.00	0.00	6,000,000.00	0.00	6,000,000.00



MUNICIPIO DE COQUIMATLAN, COL.  
Sistema Integral de Contabilidad Gubernamental  
ANALISIS DE SALDOS CONTABLES  
DEL 1 DE ENERO AL 28 DE FEBRERO DE 2019

Descripción	Saldo Anterior		Movimientos		Saldo Actual	
	Debe	Haber	Debe	Haber	Debe	Haber
AYUDAS SOCIALES	0.00	0.00	0.00	419,997.08	0.00	419,997.08
<b>BIENES MUEBLES, INMUEBLES E INTANGIBLES</b>	<b>0.00</b>	<b>0.00</b>	<b>0.00</b>	<b>78,103.92</b>	<b>0.00</b>	<b>78,103.92</b>
MOBILIARIO Y EQUIPO DE ADMINISTRACION	0.00	0.00	0.00	78,103.92	0.00	78,103.92
<b>INVERSION PUBLICA</b>	<b>0.00</b>	<b>0.00</b>	<b>0.00</b>	<b>10,948,853.00</b>	<b>0.00</b>	<b>10,948,853.00</b>
OBRA PUBLICA EN BIENES DE DOMINIO PUBLICO	0.00	0.00	0.00	10,948,853.00	0.00	10,948,853.00
<b>DEUDA PUBLICA</b>	<b>0.00</b>	<b>0.00</b>	<b>0.00</b>	<b>2,104,467.32</b>	<b>0.00</b>	<b>2,104,467.32</b>
GASTOS DE LA DEUDA PUBLICA	0.00	0.00	0.00	1,459,871.60	0.00	1,459,871.60
ADEUDOS DE EJERCICIOS FISCALES ANTERIORES (ADEFAS)	0.00	0.00	0.00	644,595.72	0.00	644,595.72
<b>PREPUESTO DE EGRESOS POR EJERCER</b>	<b>0.00</b>	<b>0.00</b>	<b>94,605,870.29</b>	<b>22,402,239.39</b>	<b>72,203,630.90</b>	<b>0.00</b>
<b>SERVICIOS PERSONALES</b>	<b>0.00</b>	<b>0.00</b>	<b>59,823,958.64</b>	<b>7,945,129.95</b>	<b>51,878,828.69</b>	<b>0.00</b>
REMUNERACIONES AL PERSONAL DE CARACTER PERMANENTE	0.00	0.00	29,566,362.36	5,217,126.05	24,349,236.31	0.00
REMUNERACIONES ADICIONALES Y ESPECIALES	0.00	0.00	7,567,801.37	539,344.49	7,028,456.88	0.00
SEGURIDAD SOCIAL	0.00	0.00	5,038,666.34	463,204.24	4,575,462.10	0.00
OTRAS PRESTACIONES SOCIALES Y ECONOMICAS	0.00	0.00	15,786,777.07	1,423,780.17	14,362,996.90	0.00
PAGO DE ESTIMULOS A SERVIDORES PUBLICOS	0.00	0.00	1,864,351.50	301,675.00	1,562,676.50	0.00
<b>MATERIALES Y SUMINISTROS</b>	<b>0.00</b>	<b>0.00</b>	<b>4,739,755.53</b>	<b>914,635.27</b>	<b>3,825,120.26</b>	<b>0.00</b>
MATERIALES DE ADMINISTRACION, EMISION DE DOCUMENTOS Y ARTICULOS OFICIALES	0.00	0.00	750,470.30	129,170.09	621,300.21	0.00
MATERIALES Y ARTICULOS DE CONSTRUCCION Y DE REPARACION	0.00	0.00	331,798.57	17,232.34	314,566.23	0.00
PRODUCTOS QUIMICOS, FARMACEUTICOS Y DE LABORATORIO	0.00	0.00	25,950.40	0.00	25,950.40	0.00
COMBUSTIBLES, LUBRICANTES Y ADITIVOS	0.00	0.00	3,143,600.35	726,415.87	2,417,184.48	0.00
VESTUARIO, BLANCOS, PRENDAS DE PROTECCION Y ARTICULOS DEPORTIVOS	0.00	0.00	322,483.40	3,648.41	318,834.99	0.00
MATERIALES Y SUMINISTROS PARA SEGURIDAD	0.00	0.00	30,828.02	20,384.00	10,444.02	0.00
HERRAMIENTAS, REFACCIONES Y ACCESORIOS MENORES	0.00	0.00	134,624.49	17,784.56	116,839.93	0.00
<b>SERVICIOS GENERALES</b>	<b>0.00</b>	<b>0.00</b>	<b>10,461,210.32</b>	<b>3,416,971.17</b>	<b>7,044,239.15</b>	<b>0.00</b>
SERVICIOS BÁSICOS	0.00	0.00	5,107,752.74	1,607,513.90	3,500,238.84	0.00
SERVICIOS DE ARRENDAMIENTO	0.00	0.00	350,621.71	27,803.12	322,818.59	0.00
SERVICIOS PROFESIONALES, CIENTÍFICOS, TÉCNICOS Y OTROS SERVICIOS	0.00	0.00	232,911.90	5,739.73	227,172.17	0.00
SERVICIOS FINANCIEROS, BANCARIOS Y COMERCIALES	0.00	0.00	312,851.07	5,800.51	307,050.56	0.00
SERVICIOS DE INSTALACION, REPARACION, MANTENIMIENTO Y CONSERVACION	0.00	0.00	1,329,899.30	418,700.64	911,198.66	0.00




**MUNICIPIO DE COQUIMATLAN, COL.**  
 Sistema Integral de Contabilidad Gubernamental  
**ANALISIS DE SALDOS CONTABLES**  
**DEL 1 DE ENERO AL 28 DE FEBRERO DE 2019**

Descripción	Saldo Anterior		Movimientos		Saldo Actual	
	Debe	Haber	Debe	Haber	Debe	Haber
SERVICIOS DE COMUNICACION SOCIAL Y PUBLICIDAD	0.00	0.00	62,181.89	0.00	62,181.89	0.00
SERVICIOS DE TRASLADO Y VIATICOS	0.00	0.00	108,184.92	26,864.98	81,319.94	0.00
SERVICIOS OFICIALES	0.00	0.00	1,429,578.25	746,579.37	682,998.88	0.00
OTROS SERVICIOS GENERALES	0.00	0.00	1,527,228.54	577,968.92	949,259.62	0.00
<b>TRANSFERENCIAS, ASIGNACIONES, SUBSIDIOS Y OTRAS AYUDAS</b>	<b>0.00</b>	<b>0.00</b>	<b>6,427,572.56</b>	<b>1,061,690.96</b>	<b>5,365,881.60</b>	<b>0.00</b>
TRANSFERENCIAS AL RESTO DEL SECTOR PUBLICO	0.00	0.00	6,000,000.00	1,000,000.00	5,000,000.00	0.00
AYUDAS SOCIALES	0.00	0.00	427,572.56	61,690.96	365,881.60	0.00
<b>BIENES MUEBLES, INMUEBLES E INTANGIBLES</b>	<b>0.00</b>	<b>0.00</b>	<b>78,103.92</b>	<b>8,000.00</b>	<b>70,103.92</b>	<b>0.00</b>
MOBILIARIO Y EQUIPO DE ADMINISTRACION	0.00	0.00	78,103.92	8,000.00	70,103.92	0.00
<b>INVERSION PUBLICA</b>	<b>0.00</b>	<b>0.00</b>	<b>10,948,853.00</b>	<b>0.00</b>	<b>10,948,853.00</b>	<b>0.00</b>
OBRA PUBLICA EN BIENES DE DOMINIO PUBLICO	0.00	0.00	10,948,853.00	0.00	10,948,853.00	0.00
<b>DEUDA PUBLICA</b>	<b>0.00</b>	<b>0.00</b>	<b>2,126,416.32</b>	<b>9,055,812.04</b>	<b>0.00</b>	<b>6,929,395.72</b>
GASTOS DE LA DEUDA PUBLICA	0.00	0.00	1,459,871.60	0.00	1,459,871.60	0.00
ADEUDOS DE EJERCICIOS FISCALES ANTERIORES (ADEFAS)	0.00	0.00	666,544.72	9,055,812.04	0.00	8,389,267.32
<b>MODIFICACIONES AL PRESUPUESTO DE EGRESOS APROBADO</b>	<b>0.00</b>	<b>0.00</b>	<b>2,242,802.87</b>	<b>2,242,802.87</b>	<b>0.00</b>	<b>0.00</b>
<b>SERVICIOS PERSONALES</b>	<b>0.00</b>	<b>0.00</b>	<b>574,128.43</b>	<b>574,128.43</b>	<b>0.00</b>	<b>0.00</b>
REMUNERACIONES AL PERSONAL DE CARACTER PERMANENTE	0.00	0.00	504,143.36	503,470.71	672.65	0.00
REMUNERACIONES ADICIONALES Y ESPECIALES	0.00	0.00	57,972.77	58,560.70	0.00	587.93
OTRAS PRESTACIONES SOCIALES Y ECONOMICAS	0.00	0.00	12,012.30	12,097.02	0.00	84.72
<b>MATERIALES Y SUMINISTROS</b>	<b>0.00</b>	<b>0.00</b>	<b>294,017.54</b>	<b>318,517.54</b>	<b>0.00</b>	<b>24,500.00</b>
MATERIALES DE ADMINISTRACION, EMISION DE DOCUMENTOS Y ARTICULOS OFICIALES	0.00	0.00	27,291.35	41,791.35	0.00	14,500.00
MATERIALES Y ARTICULOS DE CONSTRUCCION Y DE REPARACION	0.00	0.00	8,214.23	8,214.23	0.00	0.00
COMBUSTIBLES, LUBRICANTES Y ADITIVOS	0.00	0.00	242,756.39	242,756.39	0.00	0.00
VESTUARIO, BLANCOS, PRENDAS DE PROTECCION Y ARTICULOS DEPORTIVOS	0.00	0.00	50.01	4,050.01	0.00	4,000.00
MATERIALES Y SUMINISTROS PARA SEGURIDAD	0.00	0.00	7,482.00	13,482.00	0.00	6,000.00
HERRAMIENTAS, REFACCIONES Y ACCESORIOS MENORES	0.00	0.00	8,223.56	8,223.56	0.00	0.00
<b>SERVICIOS GENERALES</b>	<b>0.00</b>	<b>0.00</b>	<b>1,364,781.42</b>	<b>1,348,281.42</b>	<b>16,500.00</b>	<b>0.00</b>
SERVICIOS BÁSICOS	0.00	0.00	748,959.12	466,804.12	282,155.00	0.00
SERVICIOS DE ARRENDAMIENTO	0.00	0.00	5,851.56	5,851.56	0.00	0.00
SERVICIOS PROFESIONALES, CIENTIFICOS, TECNICOS	0.00	0.00	19.19	19.19	0.00	0.00



**MUNICIPIO DE COQUIMATLAN, COL.**  
 Sistema Integral de Contabilidad Gubernamental  
**ANALISIS DE SALDOS CONTABLES**  
**DEL 1 DE ENERO AL 28 DE FEBRERO DE 2019**


Descripción	Saldo Anterior		Movimientos		Saldo Actual	
	Debe	Haber	Debe	Haber	Debe	Haber
<b>Y OTROS SERVICIOS</b>						
SERVICIOS DE INSTALACION, REPARACION, MANTENIMIENTO Y CONSERVACION	0.00	0.00	149,596.59	145,551.09	4,045.50	0.00
SERVICIOS DE TRASLADO Y VIATICOS	0.00	0.00	13,521.63	9,521.63	4,000.00	0.00
SERVICIOS OFICIALES	0.00	0.00	315,385.94	314,385.94	1,000.00	0.00
OTROS SERVICIOS GENERALES	0.00	0.00	131,447.39	406,147.89	0.00	274,700.50
<b>TRANSFERENCIAS, ASIGNACIONES, SUBSIDIOS Y OTRAS AYUDAS</b>	<b>0.00</b>	<b>0.00</b>	<b>1,875.48</b>	<b>1,875.48</b>	<b>0.00</b>	<b>0.00</b>
AYUDAS SOCIALES	0.00	0.00	1,875.48	1,875.48	0.00	0.00
<b>BIENES MUEBLES, INMUEBLES E INTANGIBLES</b>	<b>0.00</b>	<b>0.00</b>	<b>8,000.00</b>	<b>0.00</b>	<b>8,000.00</b>	<b>0.00</b>
MOBILIARIO Y EQUIPO DE ADMINISTRACION	0.00	0.00	8,000.00	0.00	8,000.00	0.00
<b>PRESUPUESTO DE EGRESOS COMPROMETIDO</b>	<b>0.00</b>	<b>0.00</b>	<b>20,249,706.82</b>	<b>20,249,706.82</b>	<b>0.00</b>	<b>0.00</b>
<b>SERVICIOS PERSONALES</b>	<b>0.00</b>	<b>0.00</b>	<b>7,397,419.87</b>	<b>7,397,419.87</b>	<b>0.00</b>	<b>0.00</b>
REMUNERACIONES AL PERSONAL DE CARACTER PERMANENTE	0.00	0.00	4,729,267.03	4,729,267.03	0.00	0.00
REMUNERACIONES ADICIONALES Y ESPECIALES	0.00	0.00	491,505.73	491,505.73	0.00	0.00
SEGURIDAD SOCIAL	0.00	0.00	463,204.24	463,204.24	0.00	0.00
OTRAS PRESTACIONES SOCIALES Y ECONOMICAS	0.00	0.00	1,411,767.87	1,411,767.87	0.00	0.00
PAGO DE ESTIMULOS A SERVIDORES PUBLICOS	0.00	0.00	301,675.00	301,675.00	0.00	0.00
<b>MATERIALES Y SUMINISTROS</b>	<b>0.00</b>	<b>0.00</b>	<b>641,788.35</b>	<b>641,788.35</b>	<b>0.00</b>	<b>0.00</b>
MATERIALES DE ADMINISTRACION, EMISION DE DOCUMENTOS Y ARTICULOS OFICIALES	0.00	0.00	101,878.74	101,878.74	0.00	0.00
MATERIALES Y ARTICULOS DE CONSTRUCCION Y DE REPARACION	0.00	0.00	9,018.11	9,018.11	0.00	0.00
COMBUSTIBLES, LUBRICANTES Y ADITIVOS	0.00	0.00	504,830.10	504,830.10	0.00	0.00
VESTUARIO, BLANCOS, PRENDAS DE PROTECCION Y ARTICULOS DEPORTIVOS	0.00	0.00	3,598.40	3,598.40	0.00	0.00
MATERIALES Y SUMINISTROS PARA SEGURIDAD	0.00	0.00	12,902.00	12,902.00	0.00	0.00
HERRAMIENTAS, REFACCIONES Y ACCESORIOS MENORES	0.00	0.00	9,561.00	9,561.00	0.00	0.00
<b>SERVICIOS GENERALES</b>	<b>0.00</b>	<b>0.00</b>	<b>2,067,222.08</b>	<b>2,067,222.08</b>	<b>0.00</b>	<b>0.00</b>
SERVICIOS BÁSICOS	0.00	0.00	858,554.78	858,554.78	0.00	0.00
SERVICIOS DE ARRENDAMIENTO	0.00	0.00	21,951.56	21,951.56	0.00	0.00
SERVICIOS PROFESIONALES, CIENTÍFICOS, TÉCNICOS Y OTROS SERVICIOS	0.00	0.00	5,720.54	5,720.54	0.00	0.00
SERVICIOS FINANCIEROS, BANCARIOS Y COMERCIALES	0.00	0.00	5,800.51	5,800.51	0.00	0.00
SERVICIOS DE INSTALACION, REPARACION, MANTENIMIENTO Y CONSERVACION	0.00	0.00	269,104.05	269,104.05	0.00	0.00



**MUNICIPIO DE COQUIMATLAN, COL.**  
**Sistema Integral de Contabilidad Gubernamental**  
**ANÁLISIS DE SALDOS CONTABLES**  
**DEL 1 DE ENERO AL 28 DE FEBRERO DE 2019**


Descripción	Saldo Anterior		Movimientos		Saldo Actual	
	Debe	Haber	Debe	Haber	Debe	Haber
SERVICIOS DE TRASLADO Y VIATICOS	0.00	0.00	13,343.35	13,343.35	0.00	0.00
SERVICIOS OFICIALES	0.00	0.00	437,146.55	437,146.55	0.00	0.00
OTROS SERVICIOS GENERALES	0.00	0.00	455,600.74	455,600.74	0.00	0.00
TRANSFERENCIAS, ASIGNACIONES, SUBSIDIOS Y OTRAS AYUDAS	0.00	0.00	1,065,515.48	1,065,515.48	0.00	0.00
TRANSFERENCIAS AL RESTO DEL SECTOR PUBLICO	0.00	0.00	1,000,000.00	1,000,000.00	0.00	0.00
AYUDAS SOCIALES	0.00	0.00	65,515.48	65,515.48	0.00	0.00
DEUDA PUBLICA	0.00	0.00	9,077,761.04	9,077,761.04	0.00	0.00
ADEUDOS DE EJERCICIOS FISCALES ANTERIORES (ADEFAS)	0.00	0.00	9,077,761.04	9,077,761.04	0.00	0.00
<b>PRESUPUESTO DE EGRESOS DEVENGADO</b>	<b>0.00</b>	<b>0.00</b>	<b>20,231,662.29</b>	<b>18,810,135.67</b>	<b>1,421,526.62</b>	<b>0.00</b>
<b>SERVICIOS PERSONALES</b>	<b>0.00</b>	<b>0.00</b>	<b>7,397,419.87</b>	<b>7,397,419.87</b>	<b>0.00</b>	<b>0.00</b>
REMUNERACIONES AL PERSONAL DE CARACTER PERMANENTE	0.00	0.00	4,729,267.03	4,729,267.03	0.00	0.00
REMUNERACIONES ADICIONALES Y ESPECIALES	0.00	0.00	491,505.73	491,505.73	0.00	0.00
SEGURIDAD SOCIAL	0.00	0.00	463,204.24	463,204.24	0.00	0.00
OTRAS PRESTACIONES SOCIALES Y ECONOMICAS	0.00	0.00	1,411,767.87	1,411,767.87	0.00	0.00
PAGO DE ESTIMULOS A SERVIDORES PUBLICOS	0.00	0.00	301,675.00	301,675.00	0.00	0.00
<b>MATERIALES Y SUMINISTROS</b>	<b>0.00</b>	<b>0.00</b>	<b>620,617.73</b>	<b>559,663.24</b>	<b>60,954.49</b>	<b>0.00</b>
MATERIALES DE ADMINISTRACION, EMISION DE DOCUMENTOS Y ARTICULOS OFICIALES	0.00	0.00	101,878.74	98,870.64	3,008.10	0.00
MATERIALES Y ARTICULOS DE CONSTRUCCION Y DE REPARACION	0.00	0.00	9,018.11	5,728.10	3,290.01	0.00
COMBUSTIBLES, LUBRICANTES Y ADITIVOS	0.00	0.00	483,659.48	430,390.55	53,268.93	0.00
VESTUARIO, BLANCOS, PRENDAS DE PROTECCION Y ARTICULOS DEPORTIVOS	0.00	0.00	3,598.40	3,548.39	50.01	0.00
MATERIALES Y SUMINISTROS PARA SEGURIDAD	0.00	0.00	12,902.00	12,902.00	0.00	0.00
HERRAMIENTAS, REFACCIONES Y ACCESORIOS MENORES	0.00	0.00	9,561.00	8,223.56	1,337.44	0.00
<b>SERVICIOS GENERALES</b>	<b>0.00</b>	<b>0.00</b>	<b>2,070,348.17</b>	<b>2,012,741.92</b>	<b>57,606.25</b>	<b>0.00</b>
SERVICIOS BÁSICOS	0.00	0.00	858,554.78	858,554.78	0.00	0.00
SERVICIOS DE ARRENDAMIENTO	0.00	0.00	21,951.56	15,063.76	6,887.80	0.00
SERVICIOS PROFESIONALES, CIENTÍFICOS, TÉCNICOS Y OTROS SERVICIOS	0.00	0.00	5,720.54	5,720.54	0.00	0.00
SERVICIOS FINANCIEROS, BANCARIOS Y COMERCIALES	0.00	0.00	5,800.51	5,800.51	0.00	0.00
SERVICIOS DE INSTALACION, REPARACION, MANTENIMIENTO Y CONSERVACION	0.00	0.00	269,104.05	218,549.18	50,554.87	0.00
SERVICIOS DE TRASLADO Y VIATICOS	0.00	0.00	13,343.35	13,343.35	0.00	0.00






**MUNICIPIO DE COQUIMATLAN, COL.**  
 Sistema Integral de Contabilidad Gubernamental  
**ANALISIS DE SALDOS CONTABLES**  
**DEL 1 DE ENERO AL 28 DE FEBRERO DE 2019**

Descripción	Saldo Anterior		Movimientos		Saldo Actual	
	Debe	Haber	Debe	Haber	Debe	Haber
SERVICIOS OFICIALES	0.00	0.00	431,193.43	431,029.85	163.58	0.00
OTROS SERVICIOS GENERALES	0.00	0.00	464,679.95	464,679.95	0.00	0.00
TRANSFERENCIAS, ASIGNACIONES, SUBSIDIOS Y OTRAS AYUDAS	0.00	0.00	1,065,515.48	1,065,515.48	0.00	0.00
TRANSFERENCIAS AL RESTO DEL SECTOR PUBLICO	0.00	0.00	1,000,000.00	1,000,000.00	0.00	0.00
AYUDAS SOCIALES	0.00	0.00	65,515.48	65,515.48	0.00	0.00
DEUDA PUBLICA	0.00	0.00	9,077,761.04	7,774,795.16	1,302,965.88	0.00
ADEUDOS DE EJERCICIOS FISCALES ANTERIORES (ADEFAS)	0.00	0.00	9,077,761.04	7,774,795.16	1,302,965.88	0.00
<b>PRESUPUESTO DE EGRESOS EJERCIDO</b>	<b>0.00</b>	<b>0.00</b>	<b>18,888,779.16</b>	<b>10,798,904.84</b>	<b>8,089,874.32</b>	<b>0.00</b>
SERVICIOS PERSONALES	0.00	0.00	7,411,567.66	7,193,191.74	218,375.92	0.00
REMUNERACIONES AL PERSONAL DE CARACTER PERMANENTE	0.00	0.00	4,733,414.82	4,729,267.03	4,147.79	0.00
REMUNERACIONES ADICIONALES Y ESPECIALES	0.00	0.00	491,505.73	491,505.73	0.00	0.00
SEGURIDAD SOCIAL	0.00	0.00	463,204.24	248,976.11	214,228.13	0.00
OTRAS PRESTACIONES SOCIALES Y ECONOMICAS	0.00	0.00	1,421,767.87	1,421,767.87	0.00	0.00
PAGO DE ESTIMULOS A SERVIDORES PUBLICOS	0.00	0.00	301,675.00	301,675.00	0.00	0.00
MATERIALES Y SUMINISTROS	0.00	0.00	552,405.78	357,339.13	195,066.65	0.00
MATERIALES DE ADMINISTRACION, EMISION DE DOCUMENTOS Y ARTICULOS OFICIALES	0.00	0.00	111,733.78	83,684.15	28,049.63	0.00
MATERIALES Y ARTICULOS DE CONSTRUCCION Y DE REPARACION	0.00	0.00	5,728.10	1,221.45	4,506.65	0.00
COMBUSTIBLES, LUBRICANTES Y ADITIVOS	0.00	0.00	410,269.95	260,661.58	149,608.37	0.00
VESTUARIO, BLANCOS, PRENDAS DE PROTECCION Y ARTICULOS DEPORTIVOS	0.00	0.00	3,548.39	3,548.39	0.00	0.00
MATERIALES Y SUMINISTROS PARA SEGURIDAD	0.00	0.00	12,902.00	0.00	12,902.00	0.00
HERRAMIENTAS, REFACCIONES Y ACCESORIOS MENORES	0.00	0.00	8,223.56	8,223.56	0.00	0.00
SERVICIOS GENERALES	0.00	0.00	2,079,020.62	1,381,056.69	697,963.93	0.00
SERVICIOS BÁSICOS	0.00	0.00	881,510.78	504,369.77	377,141.01	0.00
SERVICIOS DE ARRENDAMIENTO	0.00	0.00	15,063.76	12,987.36	2,076.40	0.00
SERVICIOS PROFESIONALES, CIENTIFICOS, TECNICOS Y OTROS SERVICIOS	0.00	0.00	5,720.54	5,720.54	0.00	0.00
SERVICIOS FINANCIEROS, BANCARIOS Y COMERCIALES	0.00	0.00	5,800.51	5,800.51	0.00	0.00
SERVICIOS DE INSTALACION, REPARACION, MANTENIMIENTO Y CONSERVACION	0.00	0.00	228,150.68	137,913.14	90,237.54	0.00
SERVICIOS DE TRASLADO Y VIATICOS	0.00	0.00	13,343.35	13,343.35	0.00	0.00
SERVICIOS OFICIALES	0.00	0.00	437,513.42	236,040.00	201,473.42	0.00



**MUNICIPIO DE COQUIMATLAN, COL.**  
Sistema Integral de Contabilidad Gubernamental  
**ANALISIS DE SALDOS CONTABLES**  
**DEL 1 DE ENERO AL 28 DE FEBRERO DE 2019**

Descripción	Saldo Anterior		Movimientos		Saldo Actual	
	Debe	Haber	Debe	Haber	Debe	Haber
OTROS SERVICIOS GENERALES	0.00	0.00	491,917.58	464,882.02	27,035.56	0.00
TRANSFERENCIAS, ASIGNACIONES, SUBSIDIOS Y OTRAS AYUDAS	0.00	0.00	1,064,615.48	1,064,615.48	0.00	0.00
TRANSFERENCIAS AL RESTO DEL SECTOR PUBLICO	0.00	0.00	1,000,000.00	1,000,000.00	0.00	0.00
AYUDAS SOCIALES	0.00	0.00	64,615.48	64,615.48	0.00	0.00
DEUDA PUBLICA	0.00	0.00	7,781,169.62	802,701.80	6,978,467.82	0.00
ADEUDOS DE EJERCICIOS FISCALES ANTERIORES (ADEFAS)	0.00	0.00	7,781,169.62	802,701.80	6,978,467.82	0.00
<b>PRESUPUESTO DE EGRESOS PAGADO</b>	<b>0.00</b>	<b>0.00</b>	<b>10,726,679.07</b>	<b>168,913.79</b>	<b>10,557,765.28</b>	<b>0.00</b>
SERVICIOS PERSONALES	0.00	0.00	7,166,773.39	40,566.14	7,126,207.25	0.00
REMUNERACIONES AL PERSONAL DE CARACTER PERMANENTE	0.00	0.00	4,712,982.69	20,432.13	4,692,550.56	0.00
REMUNERACIONES ADICIONALES Y ESPECIALES	0.00	0.00	481,371.72	10,134.01	471,237.71	0.00
SEGURIDAD SOCIAL	0.00	0.00	248,976.11	0.00	248,976.11	0.00
OTRAS PRESTACIONES SOCIALES Y ECONOMICAS	0.00	0.00	1,421,767.87	10,000.00	1,411,767.87	0.00
PAGO DE ESTIMULOS A SERVIDORES PUBLICOS	0.00	0.00	301,675.00	0.00	301,675.00	0.00
<b>MATERIALES Y SUMINISTROS</b>	<b>0.00</b>	<b>0.00</b>	<b>357,339.13</b>	<b>13,913.16</b>	<b>343,425.97</b>	<b>0.00</b>
MATERIALES DE ADMINISTRACION, EMISION DE DOCUMENTOS Y ARTICULOS OFICIALES	0.00	0.00	83,684.15	12,863.14	70,821.01	0.00
MATERIALES Y ARTICULOS DE CONSTRUCCION Y DE REPARACION	0.00	0.00	1,221.45	0.00	1,221.45	0.00
COMBUSTIBLES, LUBRICANTES Y ADITIVOS	0.00	0.00	260,661.58	1,050.02	259,611.56	0.00
VESTUARIO, BLANCOS, PRENDAS DE PROTECCION Y ARTICULOS DEPORTIVOS	0.00	0.00	3,548.39	0.00	3,548.39	0.00
HERRAMIENTAS, REFACCIONES Y ACCESORIOS MENORES	0.00	0.00	8,223.56	0.00	8,223.56	0.00
<b>SERVICIOS GENERALES</b>	<b>0.00</b>	<b>0.00</b>	<b>1,362,898.27</b>	<b>81,311.03</b>	<b>1,281,587.24</b>	<b>0.00</b>
SERVICIOS BÁSICOS	0.00	0.00	504,369.77	22,956.00	481,413.77	0.00
SERVICIOS DE ARRENDAMIENTO	0.00	0.00	12,987.36	0.00	12,987.36	0.00
SERVICIOS PROFESIONALES, CIENTÍFICOS, TÉCNICOS Y OTROS SERVICIOS	0.00	0.00	5,720.54	0.00	5,720.54	0.00
SERVICIOS FINANCIEROS, BANCARIOS Y COMERCIALES	0.00	0.00	5,800.51	0.00	5,800.51	0.00
SERVICIOS DE INSTALACION, REPARACION, MANTENIMIENTO Y CONSERVACION	0.00	0.00	137,913.14	9,601.50	128,311.64	0.00
SERVICIOS DE TRASLADO Y VIATICOS	0.00	0.00	13,343.35	0.00	13,343.35	0.00
SERVICIOS OFICIALES	0.00	0.00	236,040.00	12,436.69	223,603.31	0.00
OTROS SERVICIOS GENERALES	0.00	0.00	446,723.60	36,316.84	410,406.76	0.00
TRANSFERENCIAS, ASIGNACIONES, SUBSIDIOS Y OTRAS AYUDAS	0.00	0.00	1,058,915.48	4,800.00	1,054,115.48	0.00



**MUNICIPIO DE COQUIMATLAN, COL.**  
 Sistema Integral de Contabilidad Gubernamental  
**ANALISIS DE SALDOS CONTABLES**  
**DEL 1 DE ENERO AL 28 DE FEBRERO DE 2019**

Descripción	Saldo Anterior		Movimientos		Saldo Actual	
	Debe	Haber	Debe	Haber	Debe	Haber
TRANSFERENCIAS AL RESTO DEL SECTOR PUBLICO	0.00	0.00	1,000,000.00	0.00	1,000,000.00	0.00
AYUDAS SOCIALES	0.00	0.00	58,915.48	4,800.00	54,115.48	0.00
DEUDA PUBLICA	0.00	0.00	780,752.80	28,323.46	752,429.34	0.00
ADEUDOS DE EJERCICIOS FISCALES ANTERIORES (ADEFAS)	0.00	0.00	780,752.80	28,323.46	752,429.34	0.00

**TOTAL: 188,249,555.28 188,249,555.28 369,075,649.23 369,075,649.23 401,161,528.21 401,161,528.21**